

BOLETIN Meteorológico



Ministerio de Obras Públicas, Transportes y Medio Ambiente

NÚMERO 62 SABADO, 2 de MARZO 1996

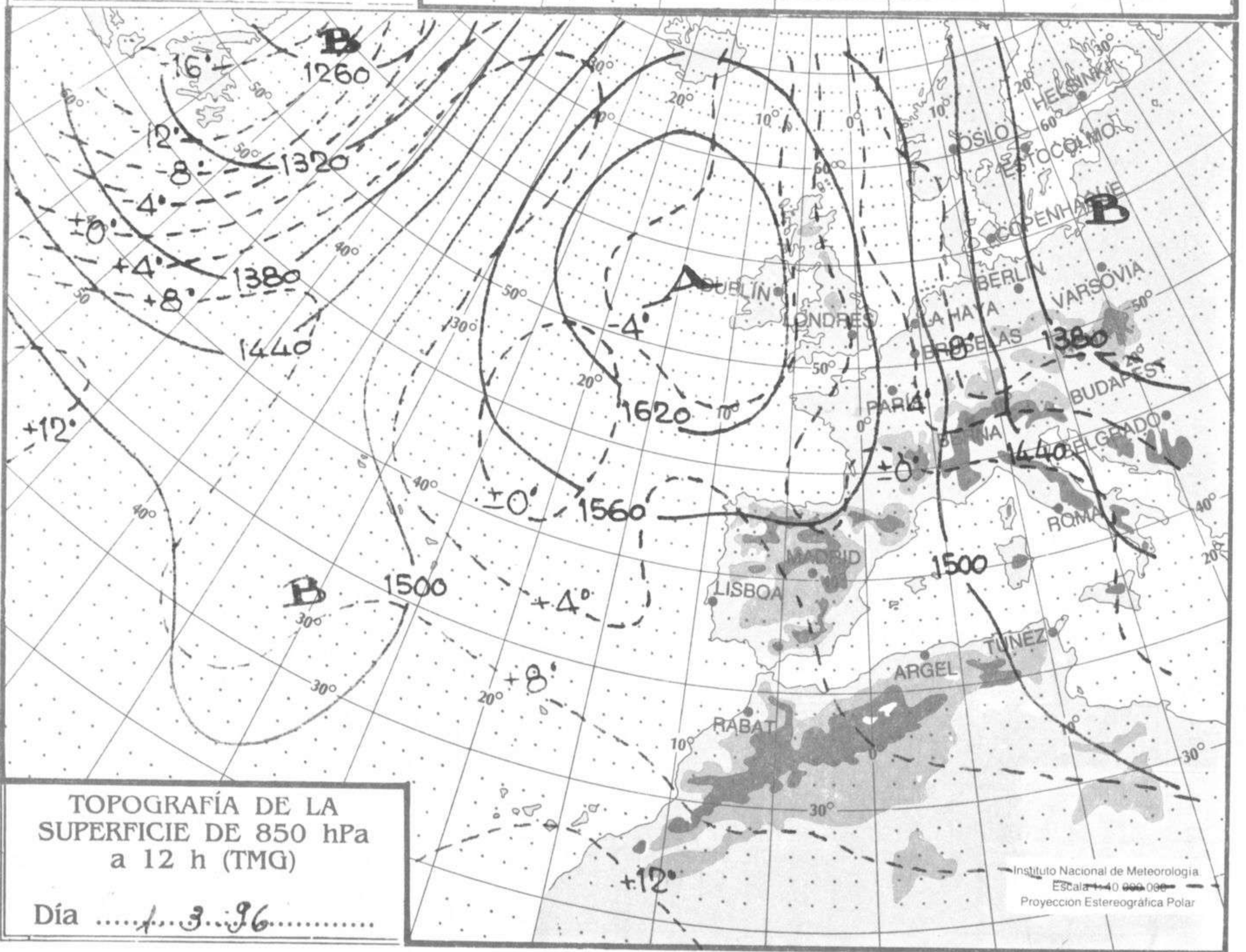
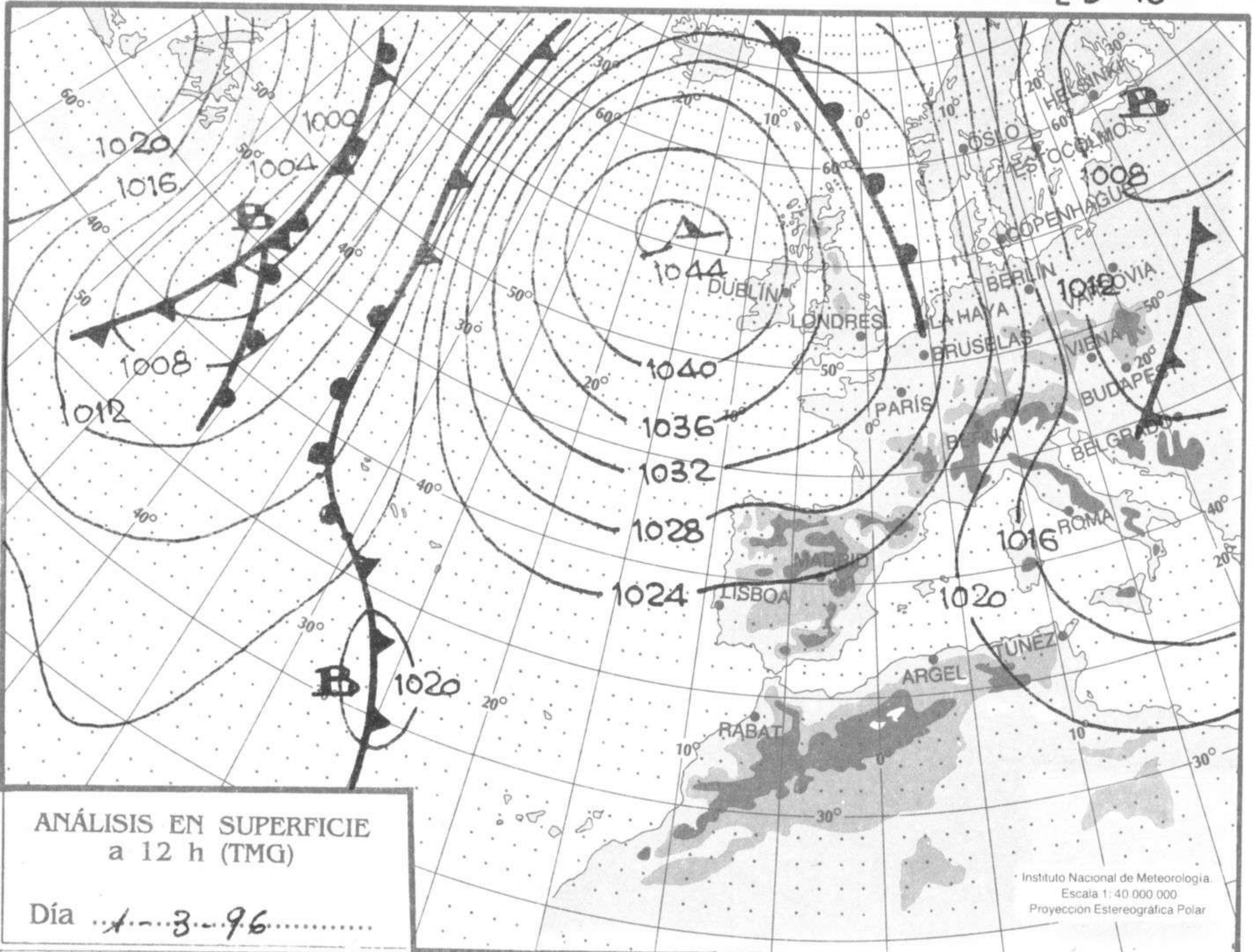
© Ministerio de Obras Públicas, Transportes y Medio Ambiente. Prohibida su reproducción total o parcial por cualquier medio sin autorización expresa por escrito. Instituto Nacional de Meteorología. Ciudad Universitaria, s/n. 28040-Madrid.

ESTACIONES	TEMPERA		PRECIPITA		HORS SOL	ESTACIONES	TEMPERA		PRECIPITA		HORS SOL
	MAX	MIN	DIA	NOC			MAX	MIN	DIA	NOC	
LA CORUÑA	15	9			9.8	LERIDA	16	1			9.5
MONTEVENTOSO						GERONA (A)	18	1			9.8
EL FERROL						BARCELONA	15	10			
LUGO (P.C.)	13	2			9.7	BARCELONA (A)	15				
SANTIAGO DE C.	15	4			9.3	REUS (A)	18	8			
PONTEVEDRA	19	6			8.6	TARRAGONA	18	8			
VIGO (A)	17	4			10.0	TORTOSA	19	10			10.1
VIGO	18	6			8.5	MONTSENY					
ORENSE	18	1			7.9	CASTELLON	18	7			10.6
PONFERRADA	15	0				VALENCIA (A)		4			11.7
AVILES (A)	12	5			5.0	VALENCIA	21	8			
GIJON	12	5			4.2	ALICANTE (A)	18	7			10.1
OVIEDO	11	5		IP	6.5	ALICANTE	17	6			9.8
SANTANDER (A)	12	8			0.5	MURCIA (A)	18	5			8.9
SANTANDER	12	9		0.5	1.6	MURCIA	18	5			9.8
BILBAO (A)	13	9		0.3	2.8	CARTAGENA	15	10			
SAN SEBASTIAN	10	5		2.0	3.2	SAN JAVIER	15	6			9.1
S. SEBASTIAN (A)	14	7		1.0	3.4	SEVILLA (A)	17	7	IP		
LEON (A)	12	-1			10.2	CORDOBA (A)	18	3			6.4
ZAMORA	12	2			8.8	JAEN	14	6			
PALENCIA	8	2				GRANADA (A)	15	0			7.0
BURGOS (A)	8	3				HUELVA	16	6	2.0		3.1
BURGOS						JEREZ FRONT (A)	15	5	0.4		1.1
VALLADOLID (A)	10	2			9.5	CADIZ	15	9	5.0		
VALLADOLID	12	3			10.0	TARIFA	14	10	0.4	3.0	7.5
SORIA	11	2			10.5	MALAGA (A)	13	6	0.6		0.0
SALAMANCA	12	1				ALMERIA (A)	19				10.1
SALAMANCA (A)	13	1			9.3	PALMA DE M. (A)	16	2			1.0
AVILA	10	0			8.7	MAHON (A)	15	7			9.8
SEGOVIA	11	-2			9.5	IBIZA (A)	17	8			9.9
NAVACERRADA	3	-6			7.5	S.C. TENERIFE	21	17			2.8
MADRID/BARRAJAS	16	1			10.8	TENERIFE NOR (A)	14				
MADRID (C.UNIV)	16	1				TENERIFE SUR (A)	22	15			10.4
MADRID (RETIRO)	14	3				IZAÑA	14				
GUADALAJARA	14	-1			8.7	LAS PALMAS (A)	20	14			4.8
TOLEDO	16	3			9.4	FUERTEVENTUR (A)	19	16			6.5
CUENCA	14				9.6	LANZAROTE (A)	22	14			7.8
MOLINA DE ARA.	13	0			6.4	LA PALMA (A)	19	14			0.4
CIUDAD REAL	15	2			8.8	HIERRO (A)					
ALBACETE (A)	12	-1			6.7	CEUTA	14	10	1.0	11.0	1.7
CACERES	15	3			9.3	MELILLA	18	10			5.8
BADAJÓZ (A)	17	6			7.8						
VITORIA (A)	9	5			3.7						
LOGROÑO											
LOGROÑO (A)	12	7			8.9						
PAMPLONA	10	5			5.7						
HUESCA (A)	14	2			10.2						
DAROCA	13	3			9.2						
ZARAGOZA (A)	15										
ZARAGOZA	13	6									
CALAMOCHA	12	1			8.0						
TERUEL	13	2			8.8						

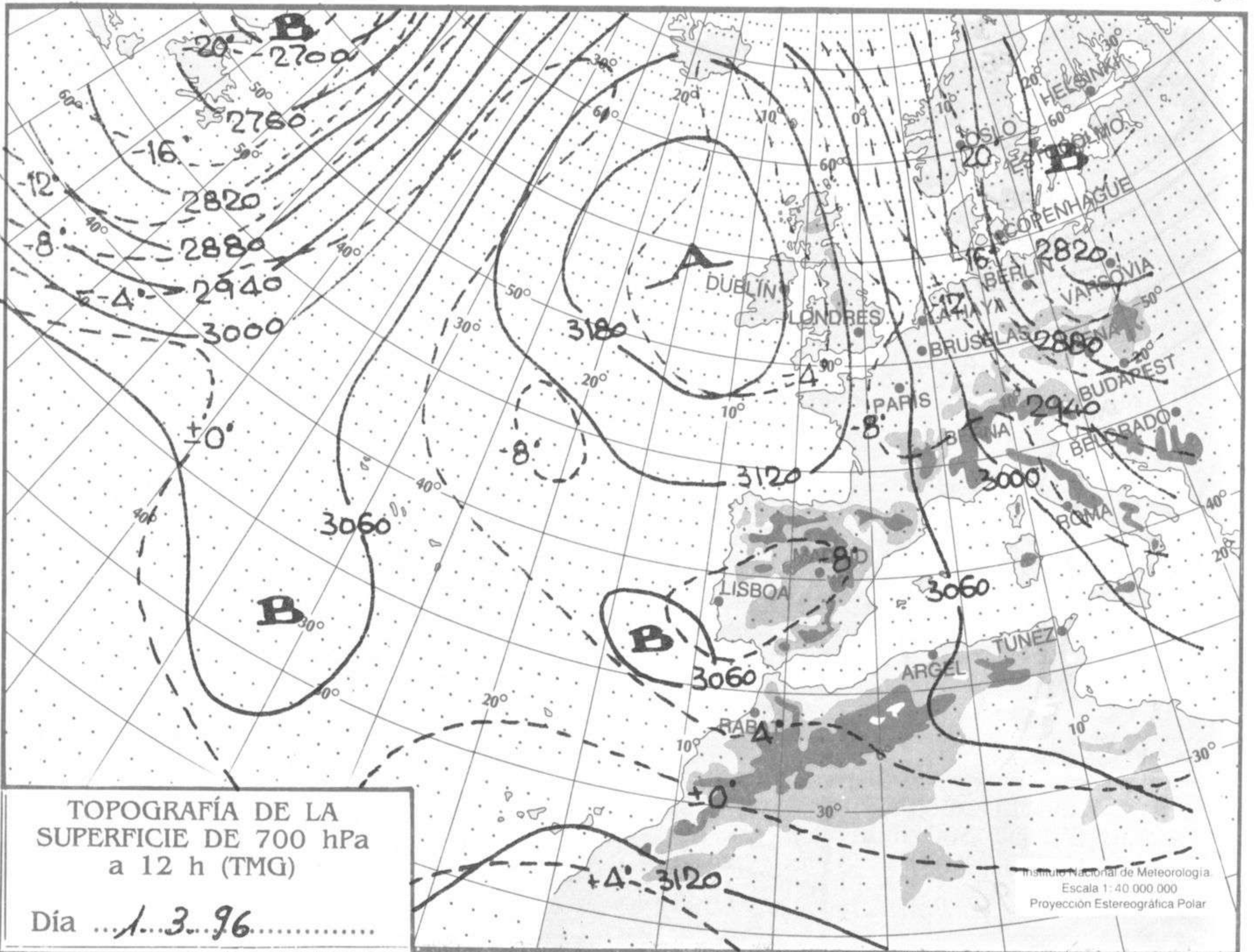
NOTA: LAS MAXIMAS Y PRECIPITACIONES (DIA) SON DE 06 A 18 (TMG) DE AYER LAS MINIMAS Y PRECIPITACIONES (NOCHE) SON DE 18 (TMG) DE AYER A 06 (TMG) DE HOY. LAS HORAS DE SOL SON DE AYER.

INFORMACION GENERAL

EN LAS ULTIMAS 24 HORAS, ESTUVO NUBOSO A MUY NUBOSO EN LA CORNISA CANTABRICA, ANDALUCIA Y CANARIAS. DESPEJADO O POCO NUBOSO EN EL RESTO. HUBO PRECIPITACIONES DEBILES AISLADAS, DE CARACTER TORMENTOSO, EN CEUTA Y ANDALUCIA, Y ESTA MADRUGADA EN LA CORNISA CANTABRICA. HUBO NIEBLAS LOCALMENTE PERSISTENTES EN CORNISA CANTABRICA Y MURCIA. LAS TEMPERATURAS MINIMAS SUBIERON LIGERAMENTE EN LA MITAD NORTE PENINSULAR Y DESCENDIERON EN ANDALUCIA Y BALEARES. VIENTO DEL NW DE MODERADO A FUERTE EN EL VALLE DEL EBRO Y DEL E EN TARIFA Y FLOJOS VARIABLES EN EL RESTO.



hPa



/h.

