

BOLETIN Meteorológico

MOPT

Ministerio de Obras Públicas y Transportes

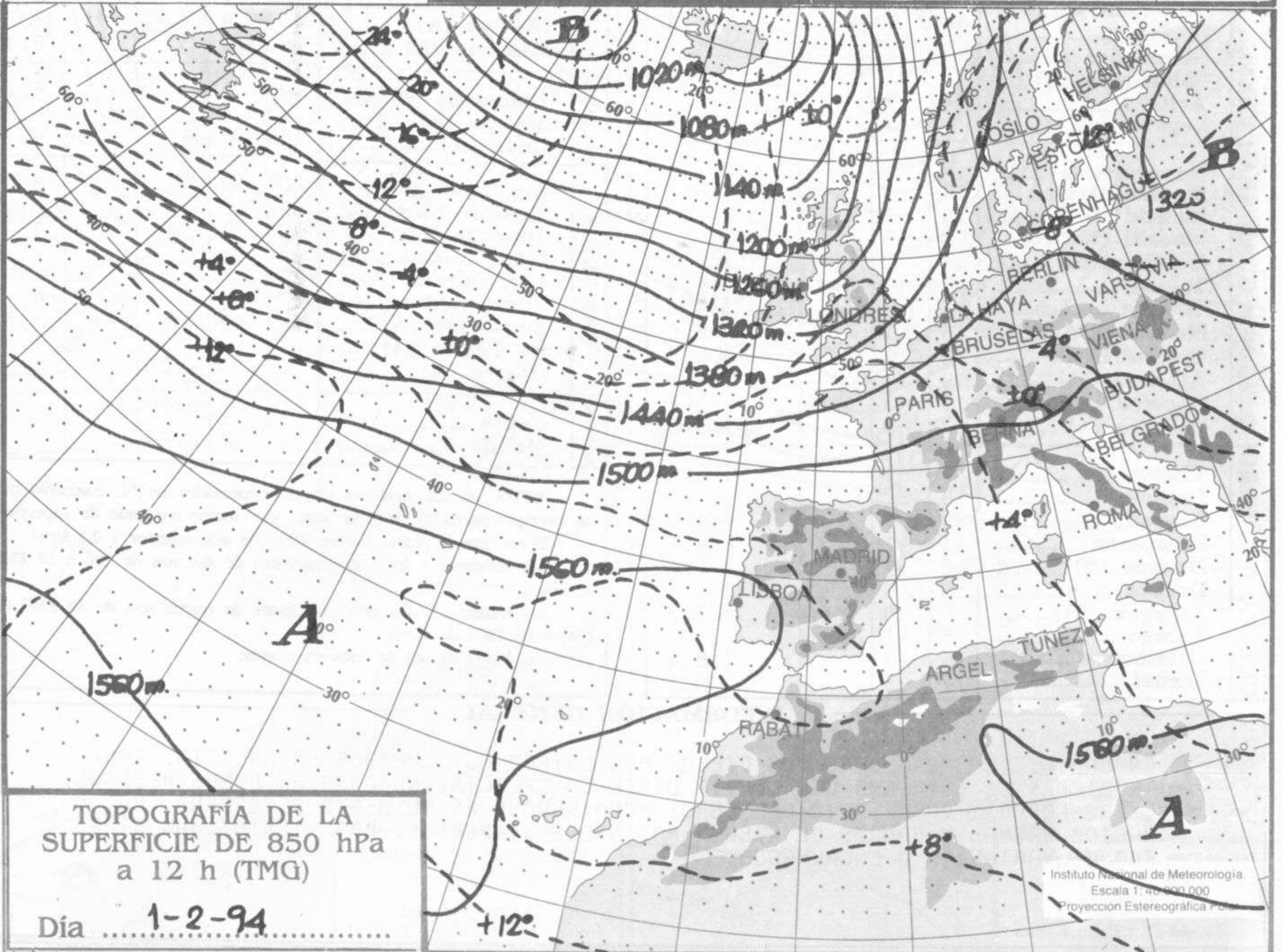
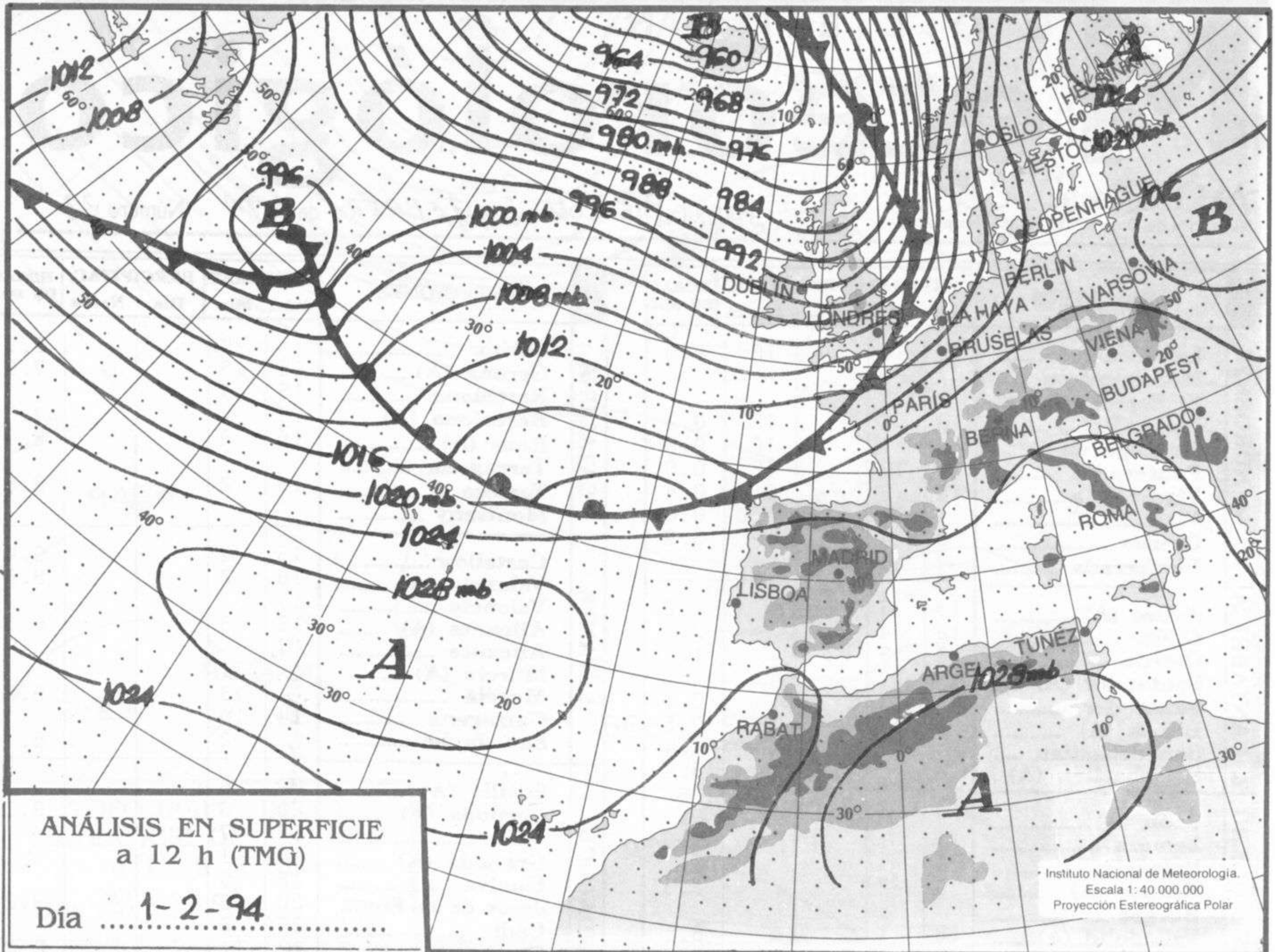
MADRID, MIÉRCOLES 2 de FEBRERO de 1994 Número 22

ESTACIONES	TEMPERAT.		PRECIPITAC.		HORAS DE SOL	ESTACIONES	TEMPERAT.		PRECIPITAC.		HORAS DE SOL	
	Máx.	Mín.	Día	Noche			Máx.	Mín.	Día	Noche		
ZONA NOROESTE	La Coruña	13	11		IP	0.0	CATALUÑA	Lérida		-4		5.3
	Monteventoso		9					Gerona (A)	15	-3		7.9
	El Ferrol							Barcelona	15	7		
	Lugo (P. C.)	13	6		IP	0.2		Barcelona (A)	14	4		7.7
	Santiago de C. ...	9	1		IP	0.0		Reus (A)	16	3		8.7
	Pontevedra	11	10		IP	0.0		Tarragona				
	Vigo (A)	10	8		0.4	0.4		Tortosa	19	2		8.8
	Vigo		11		1.0	0.0		Montseny				
	Orense	9	4		IP	0.9						
	Ponferrada	7	0									
Z. CANTÁBRICA	Avilés (A)	13	7			1.2	LEVANTE	Castellón	15	4		9.4
	Gijón	12	4			0.7		Valencia (A)	18	2		8.8
	Oviedo	12	5			1.3		Valencia	17			
	Santander (A)							Alicante (A)	16	3		9.1
	Santander	13	7			0.2		Alicante	17			
	Bilbao (A)	16	4			0.5		Murcia (A)		1		
	San Sebastián	14	7			1.4		Murcia		3		9.8
	S. Sebastián (A) .	16	3			3.4		Cartagena	14	10		
								San Javier		2		8.7
CUENCA DEL DUERO	León (A)	7	0			0.5	ANDALUCÍA	Sevilla (A)	22	6		
	Zamora	11	1			1.6		Córdoba (A)	20	0		9.1
	Palencia							Jaén	17	7		
	Burgos (A)	9	-2			2.5		Granada (A)	18	-1		
	Burgos							Huelva	18	5		
	Valladolid (A)	10	-1			3.1		Jerez de la Front.	20	3		9.2
	Valladolid	9	-1			2.5		Cádiz	20	8		
	Soria	13	-3			6.8		Tarifa	14	11		2.7
	Salamanca	13	-2					Málaga (A)	16	4		6.2
	Salamanca (A)	13	-1			5.2		Almería (A)	16	6		8.3
	Ávila	12	-4			7.7						
	Segovia	12	1			7.0		BALEARES	Palma de M. (A)	14	0	
						Mahón (A)	14		6		8.3	
						Ibiza (A)	16		7		8.7	
C. TAJO / GUADIANA	Navacerrada	8	1			7.5	CANARIAS	Sta. C. Tenerife ..	20	15		8.0
	Madrid/Barajas	14	-3			6.2		Tenerife Norte (A)	14	10		
	Madrid (C. Univ.) ..	14	-1					Tenerife Sur (A)	20	14		7.9
	Madrid (Retiro) ..	9	5					Izaña	3			
	Guadalajara							Las Palmas (A) ..	20			
	Toledo	15	-1			6.9		Fuerteventura (A)		13		6.1
	Cuenca	15	-3			9.0		Lanzarote (A)	19	13		7.2
	Molina de Aragón	16	-7			8.0		La Palma (A)	19	14		7.2
	Ciudad Real	16	-1			6.9		Hierro (A)				
	Albacete (A)	14	-4			9.5						
	Cáceres	13	3			7.2		ESTRECHO	Ceuta	15	11	
Badajoz (A)	17	0			5.9	Melilla	16		8			
CUENCA DEL EBRO	Vitoria (A)		-1			2.4						
	Logroño	14	-2									
	Logroño (A)	14				4.5						
	Pamplona	11	-1			4.4						
	Huesca (A)	13	4			7.1						
	Daroca	16	-4									
	Zaragoza (A)		0			7.2						
	Zaragoza	15	-1									
	Calamocha	16	-7			8.1						
Teruel	17	-5			9.1							

NOTA: Las temperaturas vienen expresadas en °C, mientras que las precipitaciones lo están en litros por metro cuadrado de superficie. IP es "precipitación ins apreciable", o sea, inferior a 0,1 l/m². Las máximas y las precipitaciones de día son de 06 a 18 TMG de ayer. Las mínimas y las precipitaciones de noche son de 18 TMG de ayer a 06 TMG de hoy. Las horas de sol se refieren a ayer.

INFORMACIÓN GENERAL

EN LAS ULTIMAS 24 HORAS LOS CIELOS HAN ESTADO MUY NUBOSOS EN GALICIA, CANTÁBRICO Y EL ESTRECHO CON LLUVIA DEBIL EN GALICIA; NUBOSOS EN AMBAS MESETAS, EXTREMADURA Y VALLE ALTO DEL EBRO; POCO NUBOSO EN EL RESTO DE ESPAÑA. HA HABIDO BRUMAS Y BANCOS DE NIEBLA MATINALES DISPERSOS. LOS VIENTOS HAN SIDO FLOJOS VARIABLES O ENCALMADOS.



hPa

1060

1050

1040

1030

1020

1010

1000

990

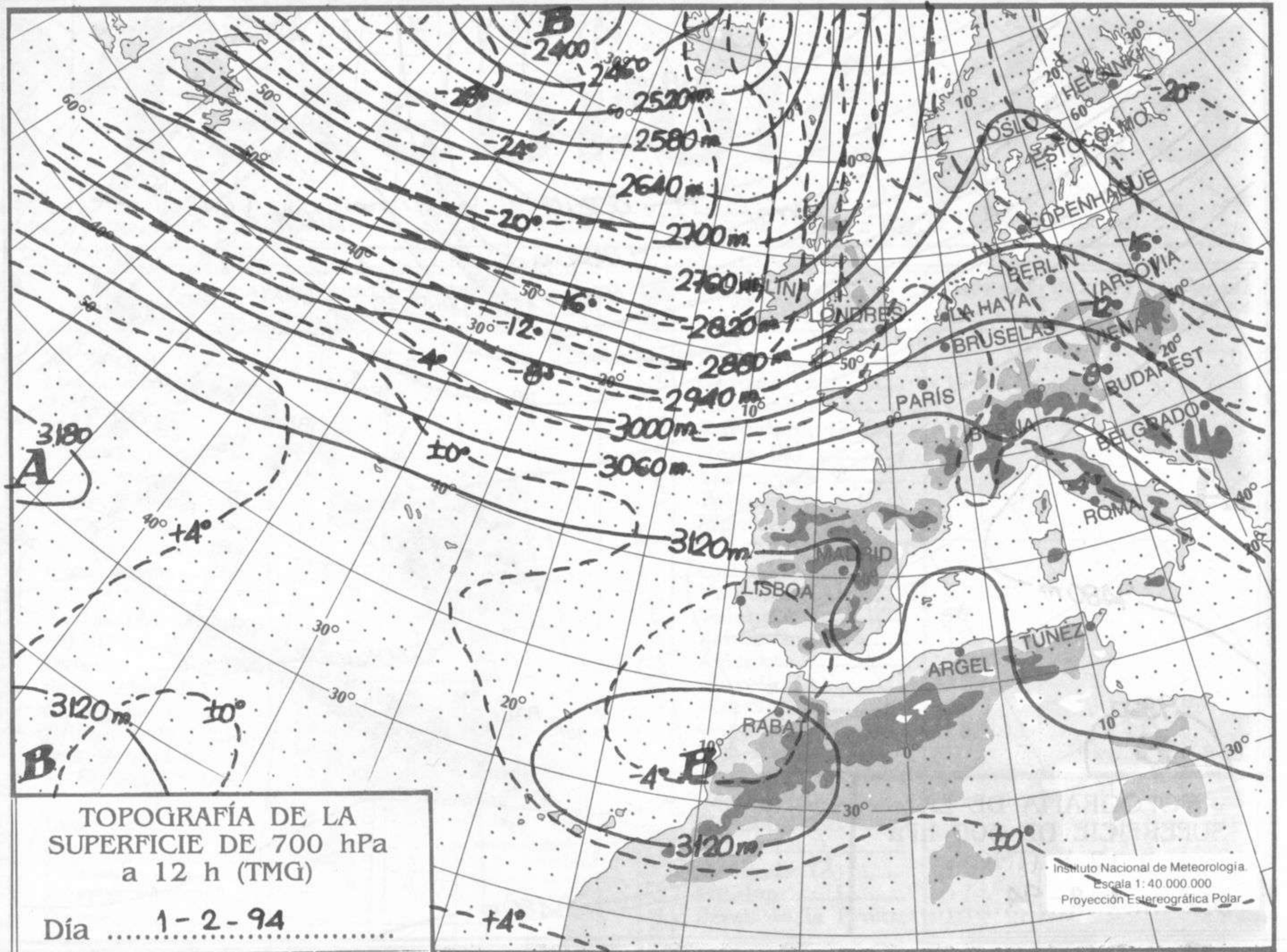
980

970

960

950

940



m/h.

200

190

180

170

160

150

140

130

120

110

100

90

80

70

60

50

40

30

20

10

