

Meteorológico

MOPT

Ministerio de Obras Públicas y Transportes

MADRID, Viernes, 7. de Enero

de 1994

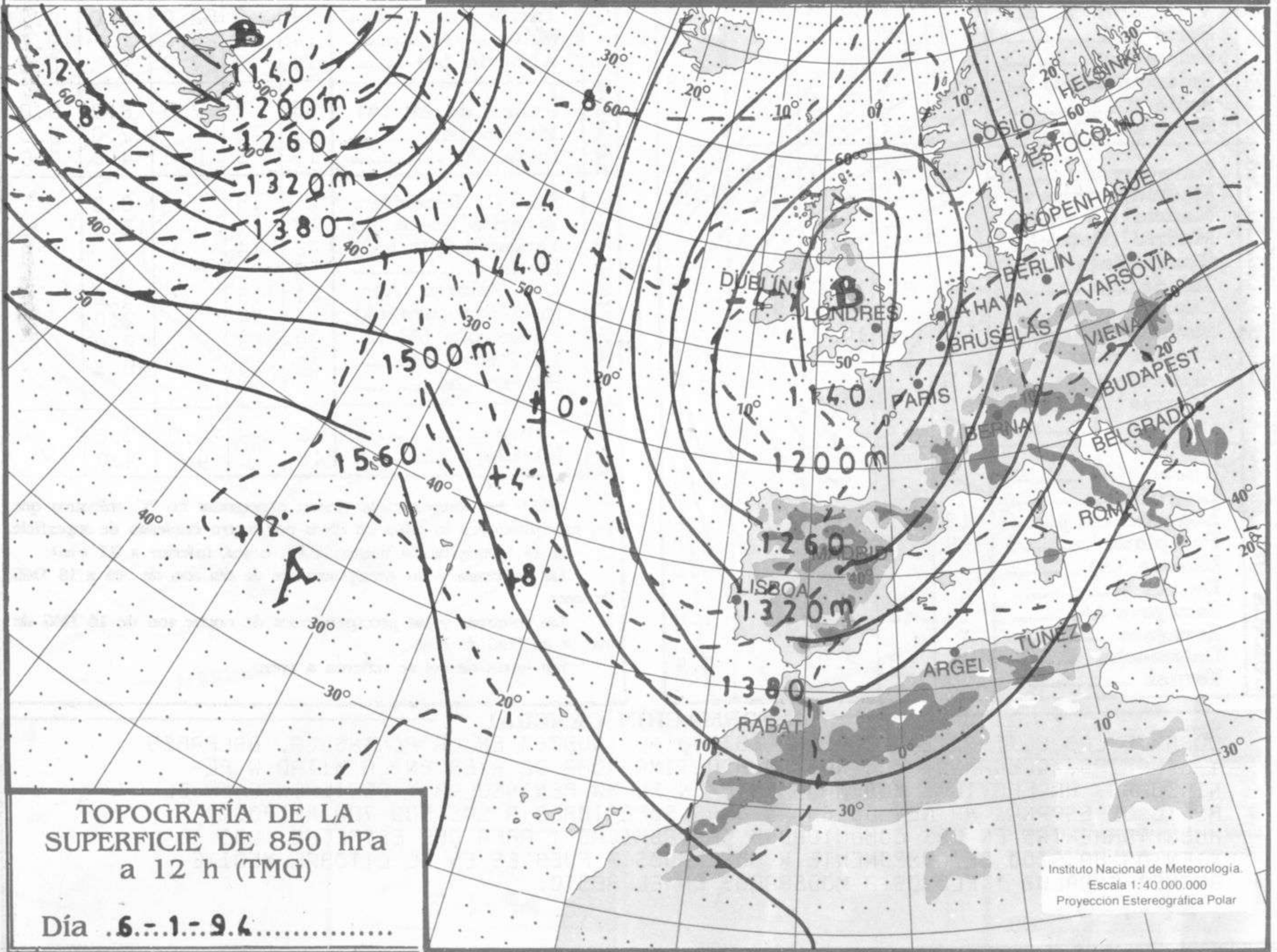
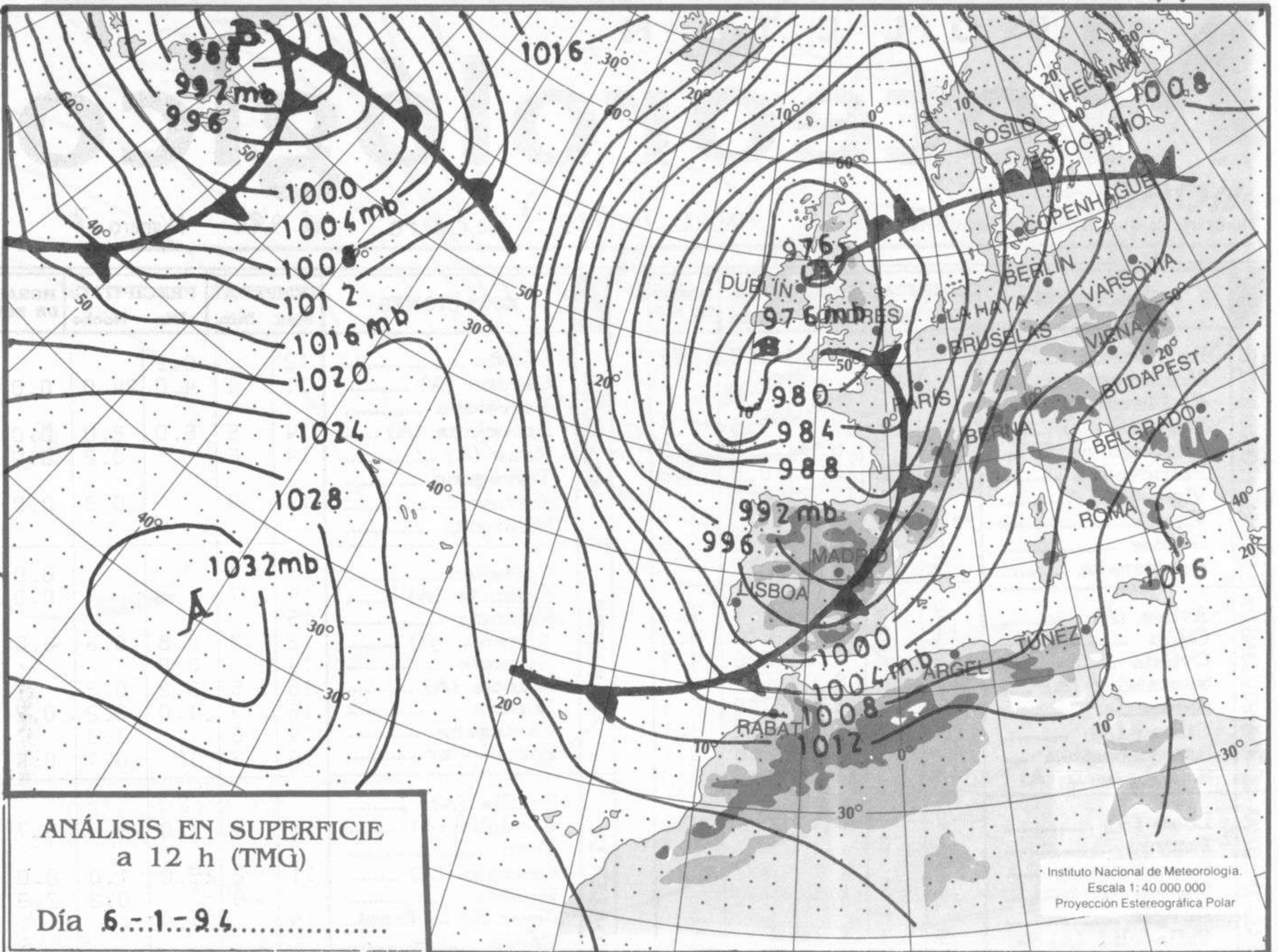
Número 7

ESTACIONES	TEMPERAT.		PRECIPITAC.		HORAS DE SOL	ESTACIONES	TEMPERAT.		PRECIPITAC.		HORAS DE SOL			
	Máx.	Mín.	Día	Noche			Máx.	Mín.	Día	Noche				
ZONA NOROESTE	La Coruña	9	7	4.0	1.0	1.0	CATALUÑA	Lérida	12		0.2			
	Montevitoso							Gerona (A)	11	4	4.0	24.0	0.0	
	El Ferrol							Barcelona						
	Lugo (P. C.)	7	1	4.0	7.0	2.5		Barcelona (A)	14	5	6.0	8.0	0.0	
	Santiago de C. ...	7	2	8.0	1.0	0.0		Reus (A)	14	6		0.2	0.0	
	Pontevedra	10	2	10.0	0.8	0.8		Tarragona						
	Vigo (A)	7		15.0	3.0			Tortosa	14	8		0.3	0.0	
	Vigo							Montseny						
	Orense	8	1	5.0	0.6	1.5		LEVANTE	Castellón	15	7			0.0
	Ponferrada	6	2	0.8					Valencia (A)	14	7			0.0
Z. CANTÁBRICA	Avilés (A)	9	5	2.0	3.0	4.4	Valencia		15					
	Gijón	11	5	1.0	6.0	3.8	Alicante (A)		12	3	0.8	0.3	0.0	
	Oviedo	9	2	2.0	6.0	4.3	Alicante		14		0.8			
	Santander (A)	11		3.0			Murcia (A)		16	5	0.2	0.3		
	Santander	10	5	11.0	27.0	3.4	Murcia		16	3	1.0	0.2	0.2	
	Bilbao (A)	13	5		7.0	2.1	Cartagena		14	6		1.0		
	Bilbao	10	4	9.0	5.0	1.7	San Javier		15	3	IP	0.7	0.0	
	San Sebastián ...	13	3	19.0	4.0	0.0	ANDALUCÍA		Sevilla (A)					
	S. Sebastián (A) .							Córdoba (A)	12	5	5.0	0.4	0.7	
	CUENCA DEL DUERO	León (A)	3	-3	0.5	0.2		0.8	Jaén					
Zamora			0			3.7		Granada (A)	11	2	25.0	1.0	0.0	
Palencia								Huelva		6		0.2	2.9	
Burgos (A)		4	-3	6.0				Jerez de la Front.	15		24.0			
Burgos								Cádiz						
Valladolid (A)		5	-3	5.0		2.6		Tarifa	14	9	62.0	5.0	0.0	
Valladolid		9	-1	11.0		2.8		Málaga (A)	14	9	25.0		0.0	
Soria		4	-3	7.0		0.0		Almería (A)	14	7	27.0		0.0	
Salamanca							BALEARES	Palma de M. (A)	15	7	2.0	6.0	0.0	
Salamanca (A)		6	-1	2.0		1.9		Mahón (A)	15	8		2.0	0.0	
Ávila	7	-3	3.0			Ibiza (A)		15	9	0.2	4.0	0.0		
Segovia	6	-2	4.0			CANARIAS	Sta. C. Tenerife ..		16			0.9		
C. TAJO / GUADIANA	Navacerrada	-2	-8	8.0	0.9		0.0	Tenerife Norte (A)	16	11		12.0		
	Madrid/Barajas ...	8	1				0.2	Tenerife Sur (A)	22	14				
	Madrid (C. Univ.)							Izaña	8					
	Madrid (Retiro) ..							Las Palmas (A) ..	21	15		6.0		
	Guadalajara							Fuerteventura (A)		14		2.0		
	Toledo	9	1	16.0			0.0	Lanzarote (A)	20	13		2.0		
	Cuenca	6	-1	19.0			0.0	La Palma (A)	20	15		0.3		
	Molina de Aragón	5	-3	14.0			0.0	ESTRECHO	Ceuta	15	9	24.0	7.0	
	Ciudad Real	9	1	24.0			0.0		Melilla	18	10	4.0	4.0	
	Albacete (A)	9	1	2.0		0.0								
Cáceres	10	2	7.0		2.0	CUENCA DEL EBRO	Vitoria (A)	9	1	7.0	2.0	0.0		
Badajoz (A)	9	3	2.0				Logroño							
							Logroño (A)	13	3	IP		0.6		
							Pamplona	9	0	8.0	1.0	0.0		
							Huesca (A)	7	1	7.0		0.0		
							Daroca							
							Zaragoza (A)	14	2			1.0		
							Zaragoza							
							Calamocha	8	-3	2.0		0.4		
							Teruel							

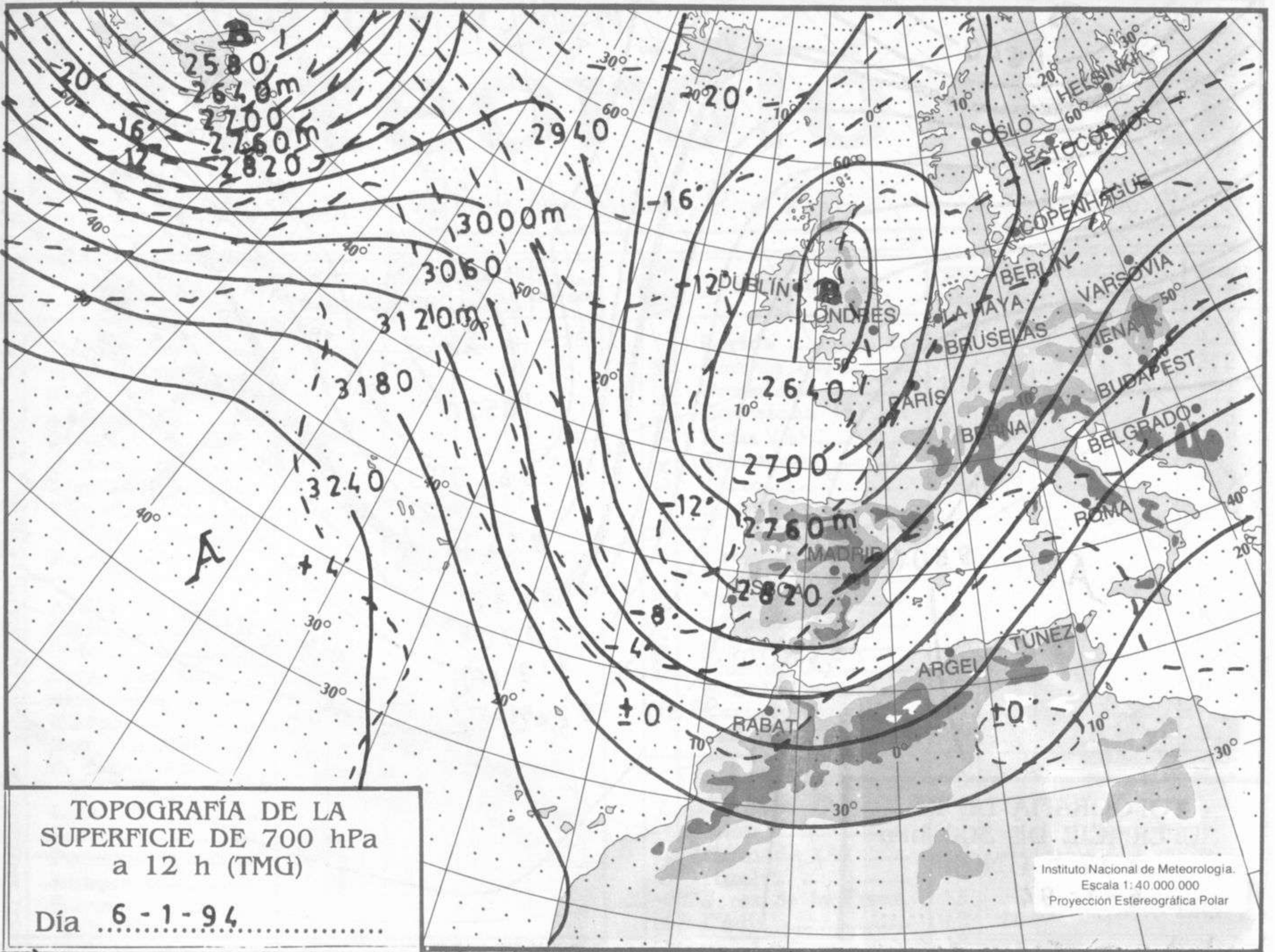
NOTA: Las temperaturas vienen expresadas en °C, mientras que las precipitaciones lo están en litros por metro cuadrado de superficie. IP es "precipitación inapreciable", o sea, inferior a 0,1 l/m². Las máximas y las precipitaciones de día son de 06 a 18 TMG de ayer. Las mínimas y las precipitaciones de noche son de 18 TMG de ayer a 06 TMG de hoy. Las horas de sol se refieren a ayer.

INFORMACIÓN GENERAL

DURANTE LAS ÚLTIMAS 24 HORAS HA ESTADO MUY NUBOSO EN LA PENINSULA, BALEARES Y CANARIAS, QUEDANDO POCO NUBOSO A ÚLTIMA HORA DE AYER EN LA MITAD W PENINSULAR. HA LLOVIDO MODERADAMENTE EN EL NW PENINSULAR Y DEBILMENTE EN EL RESTO DE ESPAÑA. HA NEVADO EN ALTURAS SUPERIORES A LOS 500-700 METROS Y HUBO TORMENTAS EN LAS COMUNIDADES CANTÁBRICAS Y AREA DEL ESTRECHO. LOS VIENTOS HA SIDO DE COMPONENTE W MODERADOS A FUERTES EN EL LITORAL MEDITERRANEO ANDALUZ Y FLOJOS A MODERADOS EN EL RESTO.



hPa
1060
1050
1040
1030
1020
1010
1000
990
980
970
960
950
940



m/h.
200
190
180
170
160
150
140
130
120
110
100
90
80
70
60
50
40
30
20
10

