

BOLETIN Meteorológico

MOPT

Ministerio de Obras Públicas y Transportes

MADRID, *Jueves*, 6. de Enero

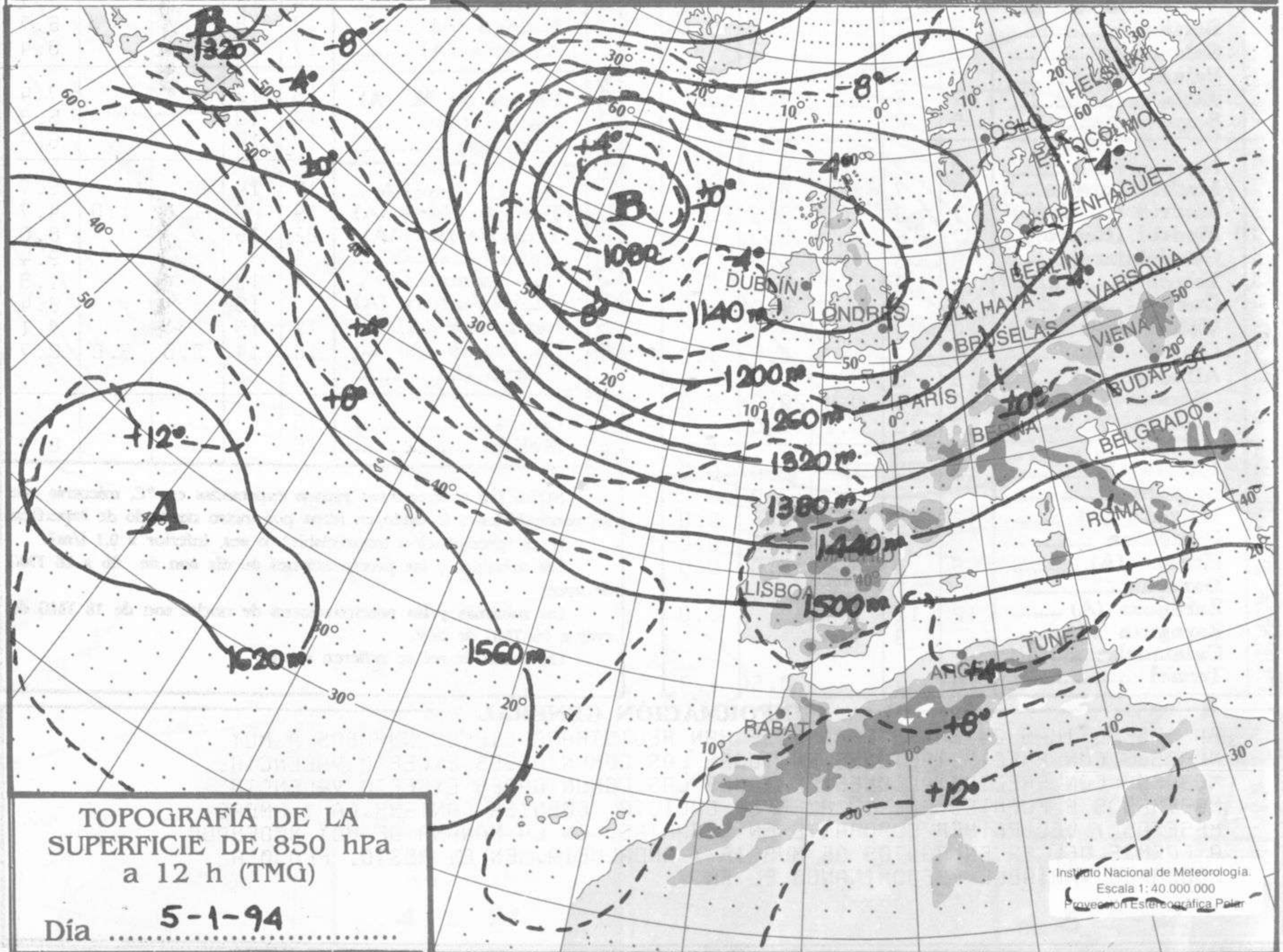
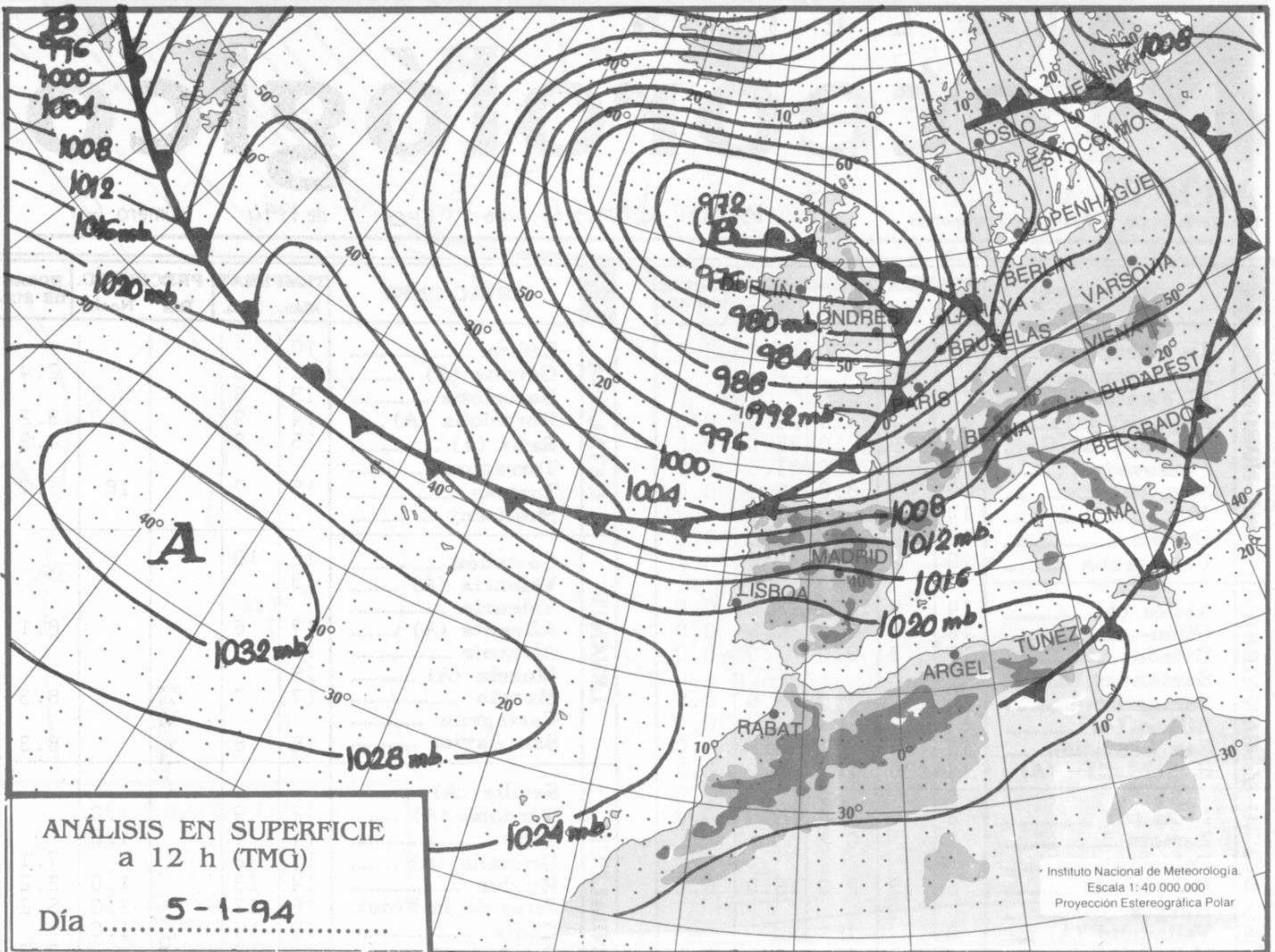
de 1994

Número 6

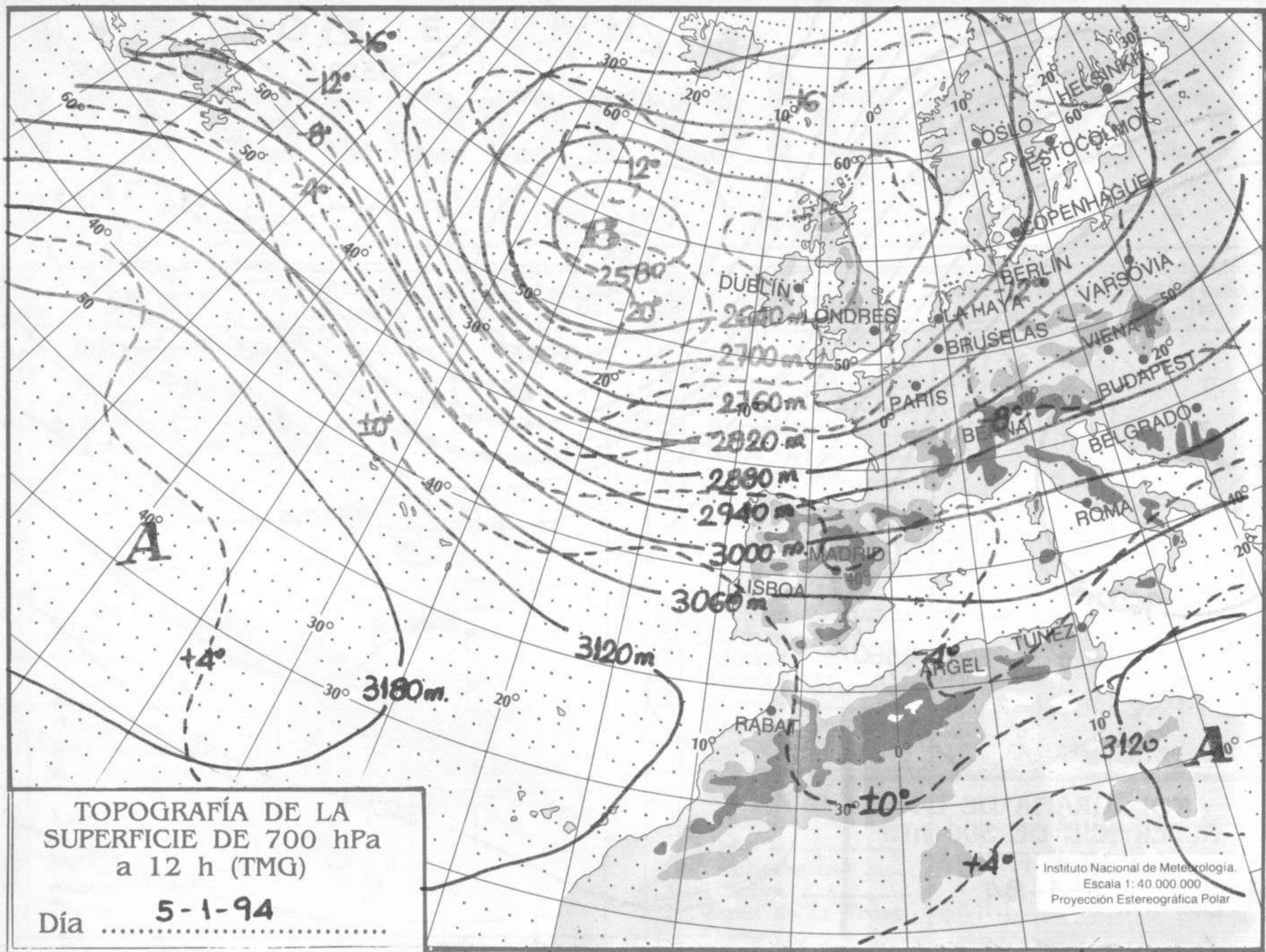
ESTACIONES	TEMPERAT.		PRECIPITAC.		HORAS DE SOL	ESTACIONES	TEMPERAT.		PRECIPITAC.		HORAS DE SOL			
	Máx.	Mín.	Día	Noche			Máx.	Mín.	Día	Noche				
ZONA NOROESTE	La Coruña	12	5	18.0	14.0	0.0	CATALUÑA	Lérida	10					
	Montevitoso							Gerona (A)	12	9			2.4	
	El Ferrol							Barcelona	13	8	0.2			
	Lugo (P. C.)	10	1	33.0	25.0	0.0		Barcelona (A)	14	9	1.0		3.2	
	Santiago de C. ...	11	2	54.0	35.0	0.0		Reus (A)	15	8			2.9	
	Pontevedra	13	5	23.0	31.0	0.0		Tarragona						
	Vigo (A)	12	3	38.0	30.0	0.0		Tortosa	15	7		IP	3.7	
	Vigo	14		20.0	3.0			Montseny						
	Orense	13	4	25.0	31.0	0.0		LEVANTE	Castellón	16	10			
	Ponferrada	10	2	21.0	20.0				Valencia (A)	13				
Z. CANTÁBRICA	Avilés (A)	14	4	12.0	15.0	0.0	Valencia							
	Gijón	16	6	9.0	4.0	0.0	Alicante (A)		17	6			8.1	
	Oviedo	15	3	9.0	7.0	0.0	Alicante		16					
	Santander (A)						Murcia (A)		16					
	Santander	15	9	3.0	12.0	0.0	Murcia		17	7			8.3	
	Bilbao (A)	15	9	IP	1.0	0.0	Cartagena							
	San Sebastián ...	13	8	IP	0.8	0.0	San Javier	16	8			8.3		
	S. Sebastián (A) .	14	10	IP	5.0	0.0	ANDALUCÍA	Sevilla (A)						
	CUENCA DEL DUERO	León (A)	6	1	5.0	15.0		0.0	Córdoba (A)	12	9		1.0	
		Zamora	8		0.2				Jaén	11	6		1.0	
Palencia								Granada (A)	11	2			7.1	
Burgos (A)		6	3	2.0	15.0	0.0		Huelva	14	13		1.0	3.2	
Burgos								Jerez de la Front.	15	12		2.0	5.2	
Valladolid (A)		8		IP				Cádiz	15	14		1.0		
Valladolid		9	5	IP	13.0	0.0		Tarifa	14	12			7.7	
Soria		5	1	1.0	16.0	0.0		Málaga (A)	17	8			6.7	
Salamanca		9						Almería (A)	17	12			8.4	
Salamanca (A)		8	5	IP	4.0	0.2	BALEARES	Palma de M. (A)	15	12			7.4	
Ávila	7	2		3.0	0.8	Mahón (A)		14	13			5.3		
Segovia	8	2		5.0	0.6	Ibiza (A)		17	14			6.7		
C. TAJO / GUADIANA	Navacerrada	0	-2	IP	9.0	0.0	CANARIAS	Sta. C. Tenerife ..	19	14			5.7	
	Madrid/Barajas ...	9	7	IP	3.0	0.0		Tenerife Norte (A)	14	9	1.0	1.0	4.7	
	Madrid (C. Univ.)	7	6	IP	7.0			Tenerife Sur (A)	22	15			8.0	
	Madrid (Retiro) ..	7	6		5.0			Izaña	9				9.4	
	Guadalajara	8	6	IP	4.0			Las Palmas (A) ..	19	13			1.3	
	Toledo	10	7		7.0	0.8		Fuerteventura (A)		15			6.4	
	Cuenca	5	4		4.0	0.0		Lanzarote (A)	19	15			7.1	
	Molina de Aragón	4	4		3.0			La Palma (A)	18	14	3.0	3.0	0.7	
	Ciudad Real	10	7		2.0	1.0		ESTRABO	Ceuta	15				
	Albacete (A)	9	5			5.6			Melilla	16	7			8.9
Cáceres	10	9	0.4	20.0	0.0	NOTA: Las temperaturas vienen expresadas en °C, mientras que las precipitaciones lo están en litros por metro cuadrado de superficie. IP es "precipitación inapreciable", o sea, inferior a 0,1 l/m². Las máximas y las precipitaciones de día son de 06 a 18 TMG de ayer. Las mínimas y las precipitaciones de noche son de 18 TMG de ayer a 06 TMG de hoy. Las horas de sol se refieren a ayer.								
Badajoz (A)	12	10	0.2	13.0										
CUENCA DEL EBRO	Vitoria (A)	10	7	IP	2.0		0.0							
	Logroño		7		2.0									
	Logroño (A)	13	6		0.6		0.0							
	Pamplona		7		6.0		0.0							
	Huesca (A)	6	3	0.2	5.0		0.0							
	Daroca		7											
	Zaragoza (A)	12	11				0.0							
	Zaragoza		9											
	Calamocha													
	Teruel	8	4		0.5	1.7								

INFORMACIÓN GENERAL

EN LAS ÚLTIMAS 24 HORAS PASADAS SE HAN REGISTRADO CIELOS NUBOSOS A MUY NUBOSOS CON PRECIPITACIONES EN TODAS LAS COMUNIDADES EXCEPTO VALENCIA; NUBOSOS CON PRECIPITACIONES EN TODAS LAS COMUNIDADES EXCEPTO VALENCIA, MODERADOS A FUERTES DEL SW AYER EN GALICIA, CANTÁBRICA Y AMBAS MESETAS Y DEL PRIMER CUADRANTE EN CANARIAS. EN LA MAÑANA DE HOY MODERADO A FUERTE DEL SW EN PUNTOS DE MURCIA Y ANDALUCÍA. EN EL RESTO, FLOJO A MODERADO VARIABLE PREDOMINANDO EL SW.



hPa



/h.

