DIARIO

BOLETIN Meteorológico

MOPT
Ministerio de Obras Públicas y Transportes

MADRID, Lunes, 1 de Marzo de 1993 Número 60

	ESTACIONES	TEMPERAT. Máx.	TEMPERAT. Mín.	PRECIPITAC. Día	PRECIPITAC. Noche	HORAS DE SOL
ZONA NOROESTE	La Coruña	8	1	6.0	3.0	3.3
	Monteventoso	6	0	1.0	7.0	
	El Ferrol	12	1	3.0	4.0	
	Lugo (P. C.)	3		11.0		
	Santiago de C.	6	-3	6.0	0.7	
	Pontevedra	8	-1	3.0	0.5	2.8
	Vigo (A)	7	-2	3.0		6.7
	Vigo	8	2	3.0		4.8
	Orense	8	-3	2.0		2.3
	Ponferrada	3	-3	1.0		
Z. CANTÁBRICA	Avilés (A)	5	0	4.0	2.0	0.0
	Gijón	7	1	6.0	6.0	0.7
	Oviedo	3	-2	12.0	23.0	0.0
	Santander (A)	7				
	Santander	7	1	0.4	11.0	3.0
	Bilbao (A)	6	0	1.0	7.0	1.6
	San Sebastián	3	-2	2.0	0.4	2.0
	S. Sebastián (A)	6	-1			2.2
CUENCA DEL DUERO	León (A)	0	-8	0.6		3.4
	Zamora	5	-4	0.2		6.3
	Palencia	0	-7			
	Burgos (A)	-1	-6	1.0	2.0	0.0
	Burgos					
	Valladolid (A)					6.7
	Valladolid	3	-5	0.2		6.3
	Soria	-1	-7	1.0		0.8
	Salamanca	2	-8	1.0		
	Salamanca (A)	3	-9	2.0	0.3	4.4
	Ávila	-1	-8		2.0	5.3
	Segovia	0	-8		4.0	5.8
C. TAJO / GUADIANA	Navacerrada	-9	-14	0.7		0.0
	Madrid/Barajas	7	-4			8.9
	Madrid (C. Univ.)	6	-6			
	Madrid (Retiro)	5	-4			
	Guadalajara	4	-7			5.8
	Toledo	7	-5			4.3
	Cuenca	5	-11			6.7
	Molina de Aragón	2	-11			7.0
	Ciudad Real	6	-6			1.4
	Albacete (A)	6	-5	1.0		1.4
	Cáceres	8	-3			9.3
	Badajoz (A)	11	-2			7.4
CUENCA DEL EBRO	Vitoria (A)	-1	-3	8.0	6.0	2.0
	Logroño					
	Logroño (A)	3	-2			4.6
	Pamplona	1				
	Huesca (A)	10	-4			9.2
	Daroca	3	-5			8.0
	Zaragoza (A)	7	-2			7.9
	Zaragoza					
	Calamocha	0	-8			6.3
	Teruel	1	-5			4.6

	ESTACIONES	TEMPERAT. Máx.	TEMPERAT. Mín.	PRECIPITAC. Día	PRECIPITAC. Noche	HORAS DE SOL
CATALUÑA	Lérida	12	-4			7.8
	Gerona (A)	8	1			0.0
	Barcelona	11	2			
	Barcelona (A)	11	2			0.4
	Reus (A)	12	2			7.5
	Tarragona	11	3	2.0		
	Tortosa	10	2			8.2
	Montseny					
LEVANTE	Castellón	11	3			3.3
	Valencia (A)	9	4			0.0
	Valencia	10	3			0.0
	Alicante (A)	8	4	4.0	2.0	0.0
	Alicante	9	4	3.0	2.0	0.0
	Murcia (A)	9	1	5.0		0.0
	Murcia	10	2	2.0		0.3
	Cartagena	7	3	0.8		
	San Javier	8	2	0.5		0.0
ANDALUCÍA	Sevilla (A)	14	4			
	Córdoba (A)	13	-4			7.4
	Jaén	8	-3			
	Granada (A)	7	-6			4.4
	Huelva	14	3		0.2	8.8
	Jerez de la Front.	13	3			6.9
	Cádiz	13	4			
	Tarifa	12	1		2.0	8.6
	Málaga (A)	13	2			
	Almería (A)	11	2	6.0	0.6	0.0
BALEARES	Palma de M. (A)	11	1			3.7
	Mahón (A)	11	7	IP	2.0	0.0
	Ibiza (A)	10	6	12.0	2.0	0.3
CANARIAS	Sta. C. Tenerife	18	15			
	Tenerife Norte (A)	12	9	2.0	3.0	
	Tenerife Sur (A)	20	13			
	Izaña	9				
	Las Palmas (A)	20	14	0.2		
	Fuerteventura (A)	19	14			
	Lanzarote (A)	18	14			
	La Palma (A)	18	14		0.3	
	Hierro (A)					
ESTRECHO	Ceuta	14	6			
	Melilla	11	5	8.0	10.0	

NOTA: Las temperaturas vienen expresadas en °C, mientras que las precipitaciones lo están en litros por metro cuadrado de superficie.

IP es "precipitación inapreciable", o sea, inferior a 0,1 l/m².

Las máximas y las precipitaciones de día son de 06 a 18 TMG de ayer.

Las mínimas y las precipitaciones de noche son de 18 TMG de ayer a 06 TMG de hoy.

Las horas de sol se refieren a ayer.

INFORMACIÓN GENERAL

HA ESTADO MUY NUBOSOSO O CUBIERTO CON PRECIPITACIONES EN GALICIA, CANTABRICO LA RIOJA, S DE VALENCIA, MURCIA, ANDALUCIA ORIENTAL, BALEARES Y CANARIAS, QUE HAN SIDO DE NIEVE EN EL INTERIOR DE LA PENINSULA Y EN PUNTOS DEL LITORAL CANTABRICO, DESTACAN LOS RECOGIDOS EN OVIEDO 31 L/M2, SANTANDER CON 12 Y LUGO CON 11; NUBOSO EN EL RESTO DE LA PENINSULA. LOS VIENTOS HAN SIDO MODERADOS DEL NW EN EL VALLE DEL EBRO Y DEL N EN MENORCA, EN EL RESTO FLOJOS CONM INTERVALOS MODERADOS DEL NNE.

MINISTERIO DE OBRAS PUBLICAS Y TRANSPORTES
Instituto Nacional de Meteorología Ciudad Universitaria, S/N. Madrid-28041. Tfno: (91) 581 96 30 NIPO: 160-92-030-2 MOPT

Ministerio de Cultura de 2012

1-3-93

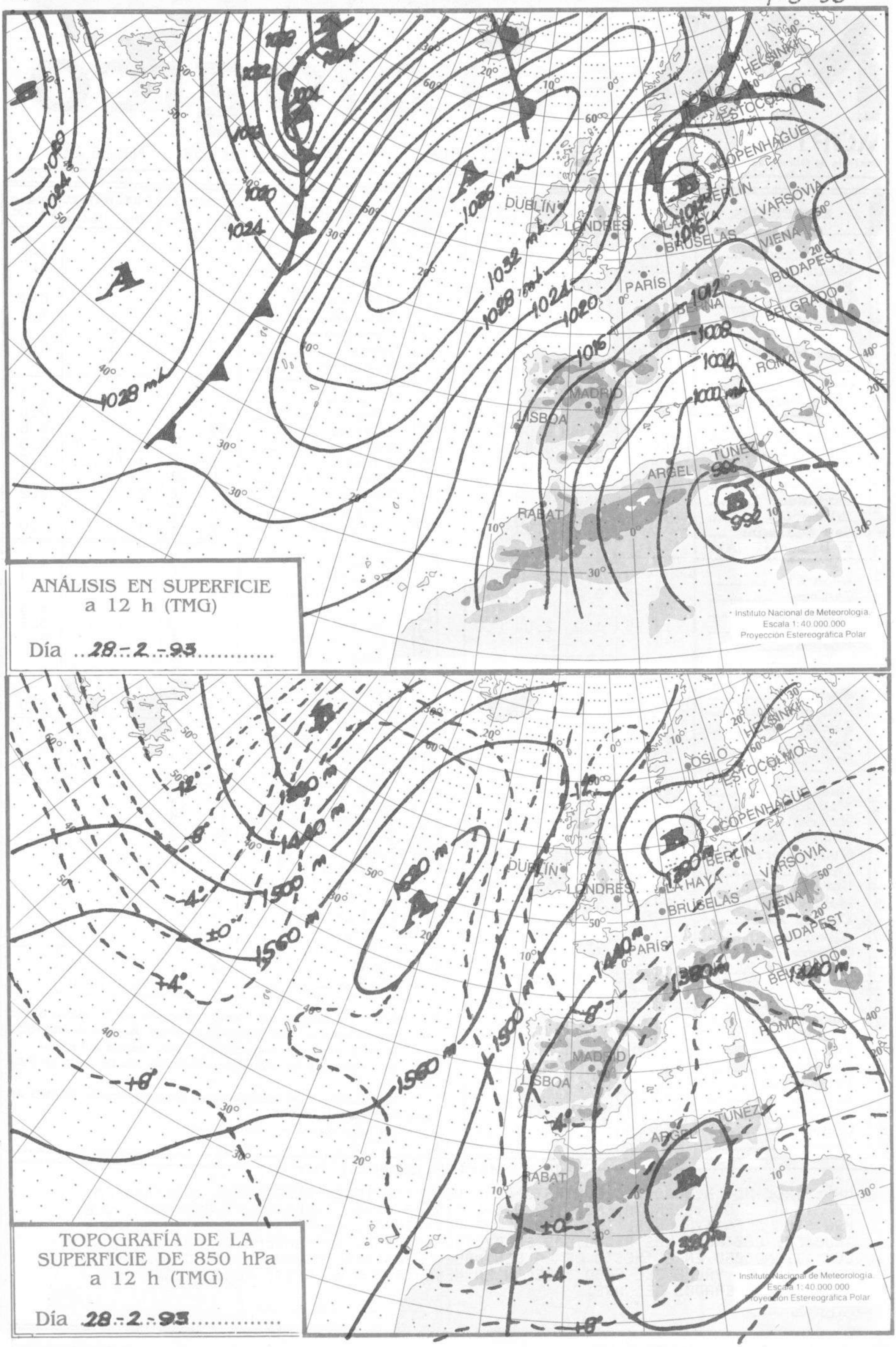

Ministerio de Cultura 2012

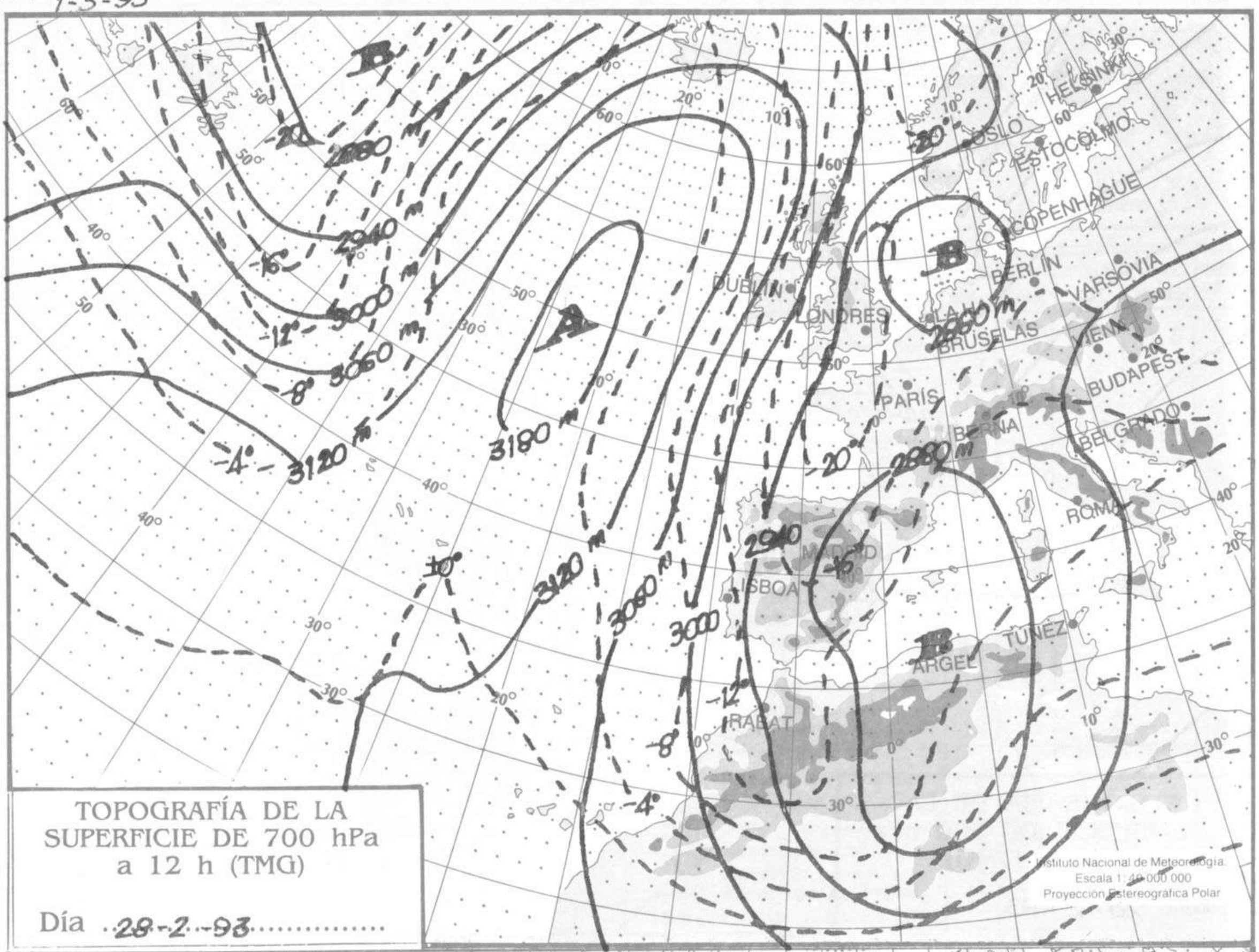
TOPOGRAFÍA DE LA
SUPERFICIE DE 700 hPa
a 12 h (TMG)
Día 28-2-93
HELSINKI
OSLO
ESTOCOLMO
COPENHAGUE
BERLIN
VARSOVIA
DUBLIN
LONDRES
BRUSELAS
VIENA
BUDAPEST
PARÍS
BERNA
BELGRADO
ROMA
MADRID
LISBOA
TUNEZ
ARGEL
RABAT
Instituto Nacional de Meteorología
Escala 1:40.000.000
Proyección Estereográfica Polar

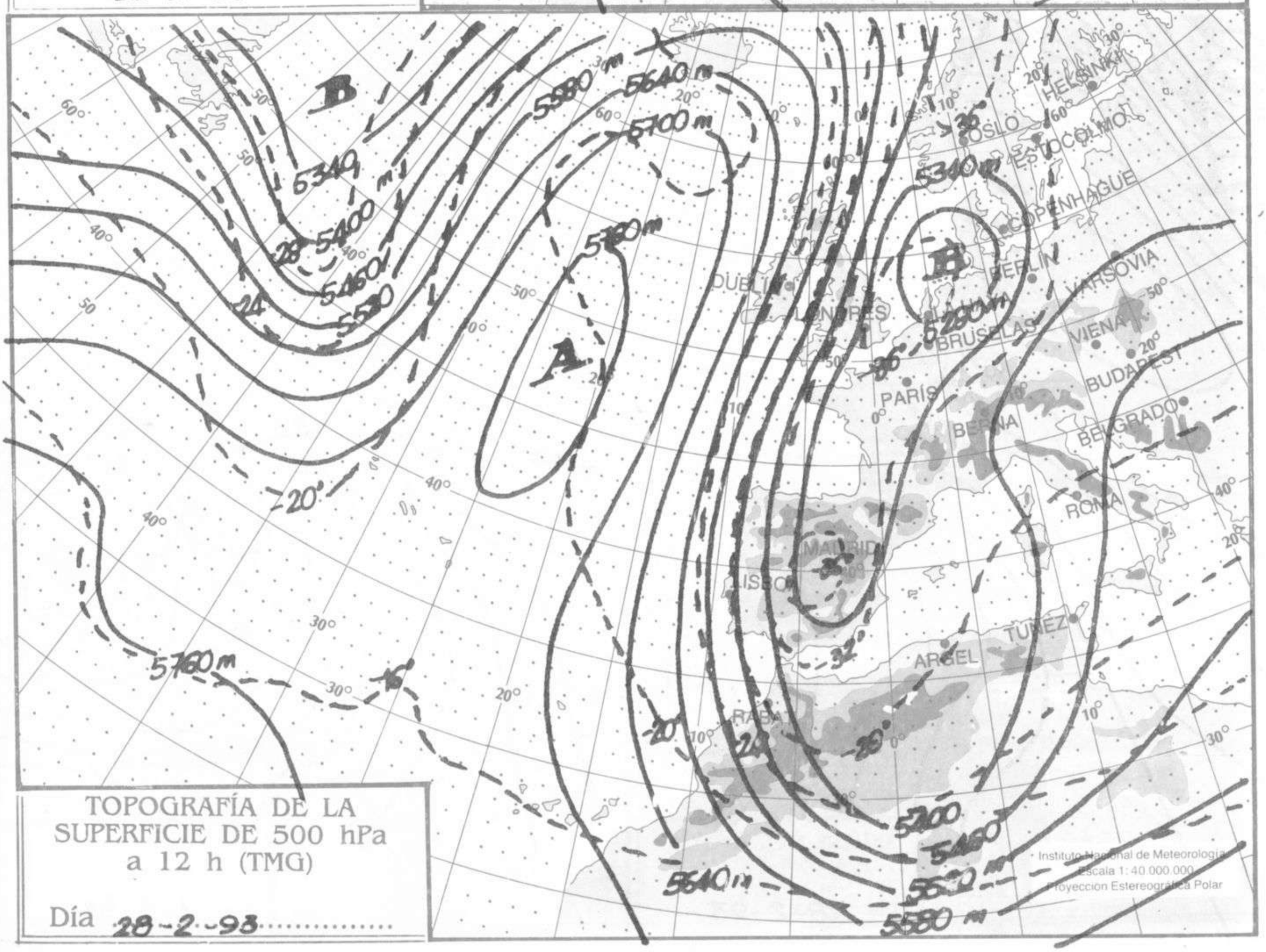
TOPOGRAFÍA DE LA
SUPERFICIE DE 500 hPa
a 12 h (TMG)
Día 28-2-93
HELSINKI
OSLO
ESTOCOLMO
COPENHAGUE
BERLIN
VARSOVIA
DUBLIN
LONDRES
BRUSELAS
VIENA
BUDAPEST
PARÍS
BERNA
BELGRADO
ROMA
MADRID
LISBOA
TUNEZ
ARGEL
RABAT
Instituto Nacional de Meteorología
Escala 1:40.000.000
Proyección Estereográfica Polar

Día 1-3-93

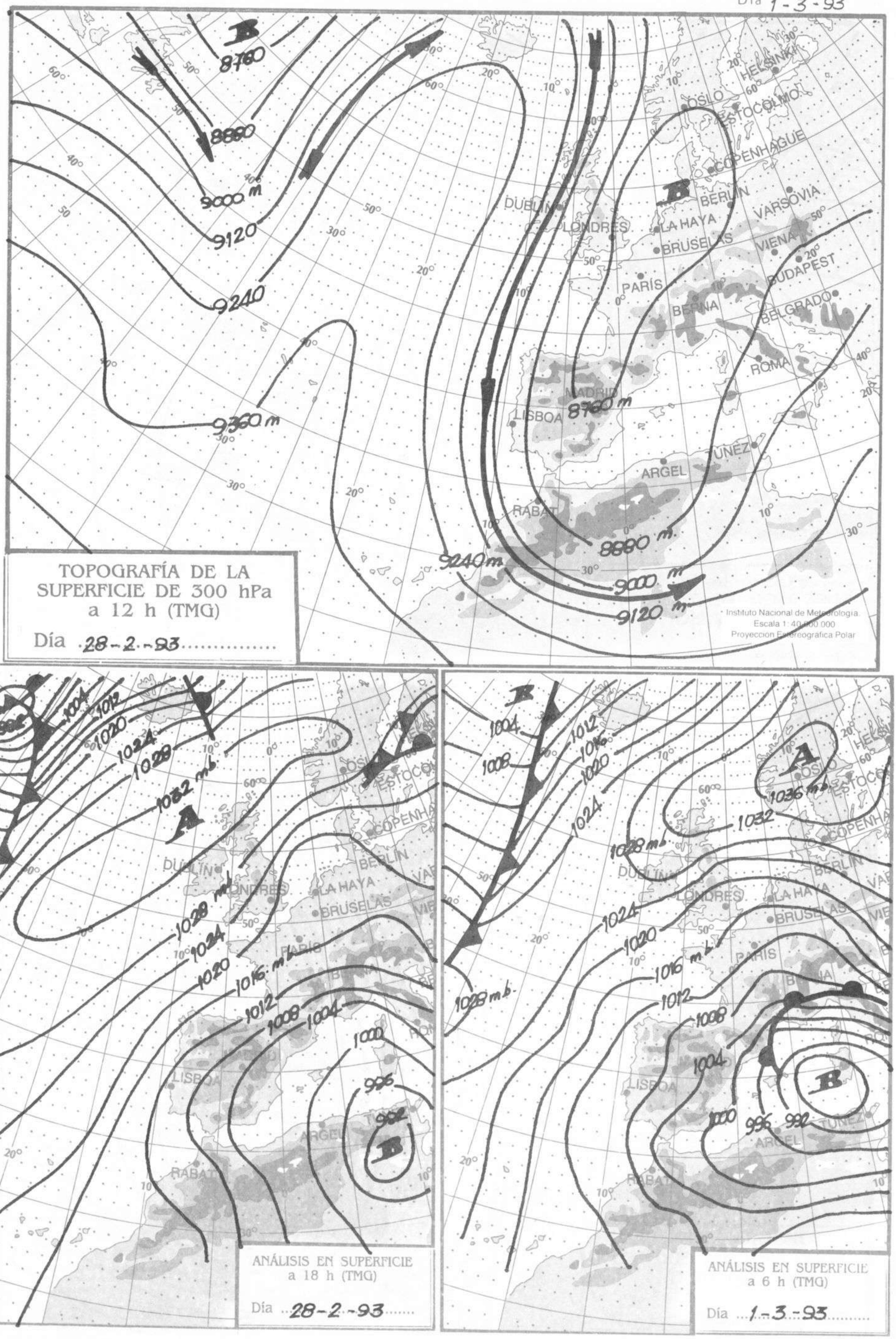

Ministerio de Cultura 2012