



BOLETIN METEOROLOGICO DIARIO

MADRID, MARTES 17 de NOVIEMBRE de 1992

Núm. 322

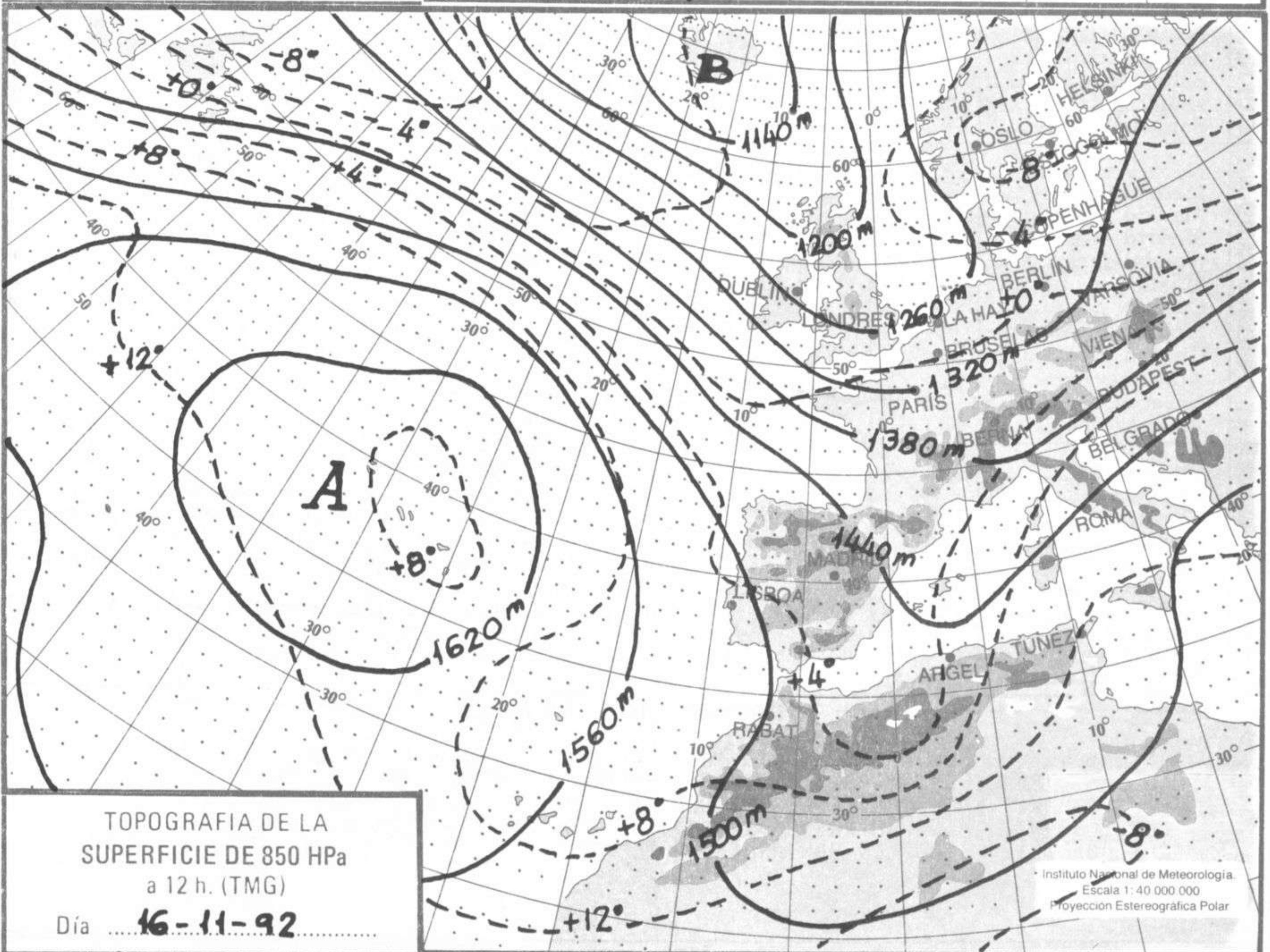
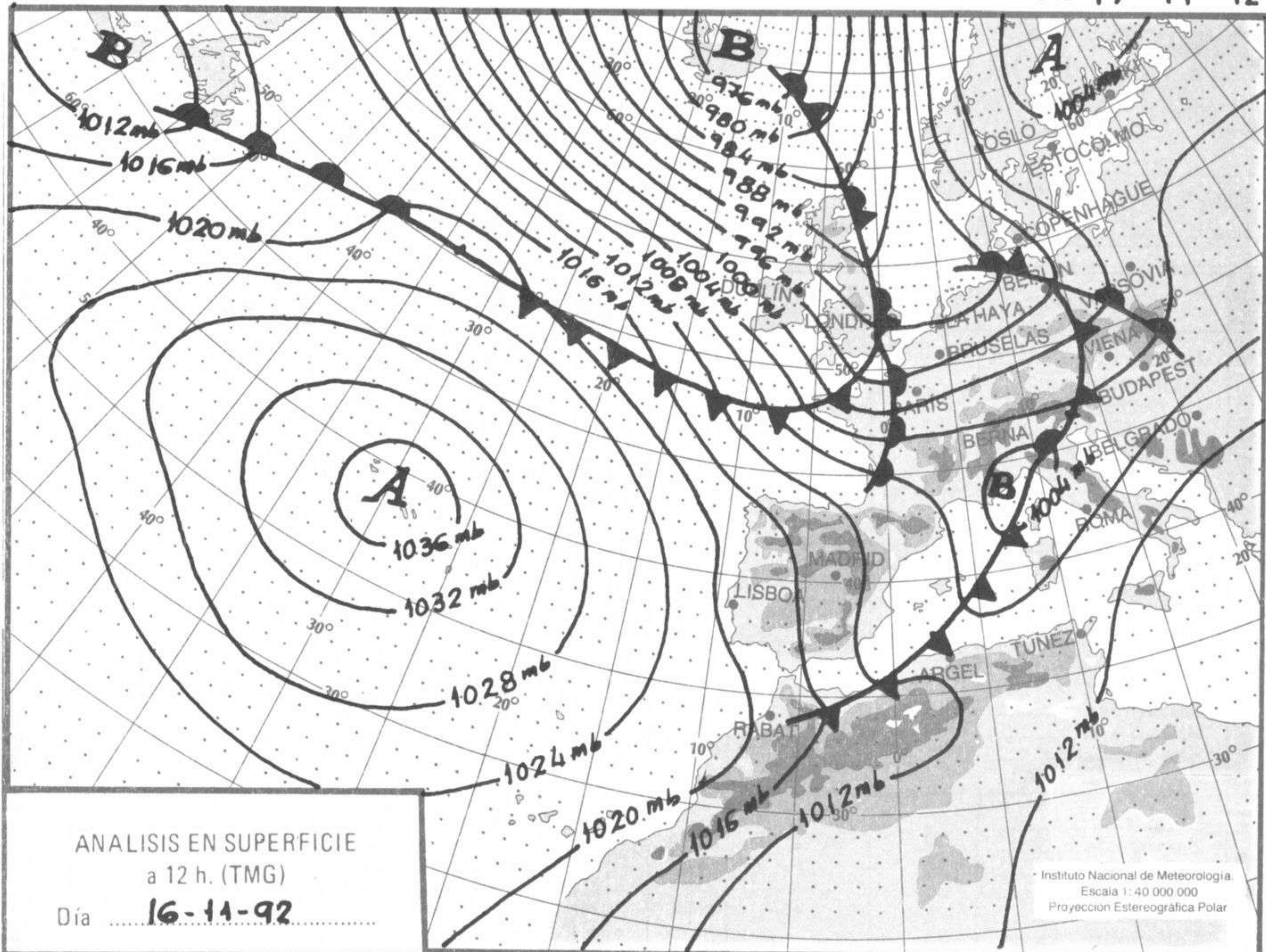
Sección de Documentación del Instituto Nacional de Meteorología. Ciudad Universitaria. Apdo. Correos, 285. Madrid (España)
 Telfno.:*(341) 91-581 96 30. Fonometeo Madrid (información local zona Centro): 094. Fonometeo España: 91 - 532 69 40.

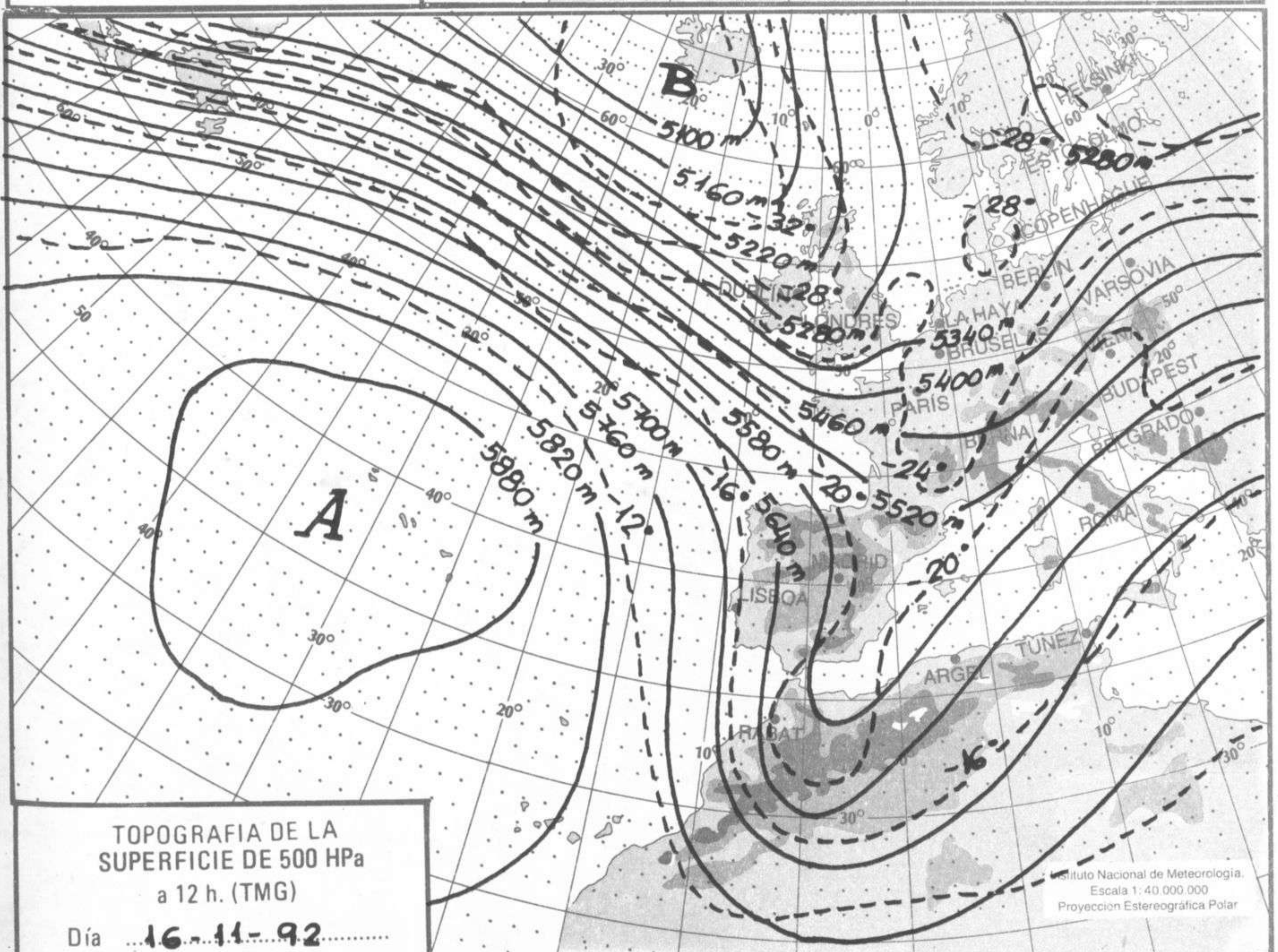
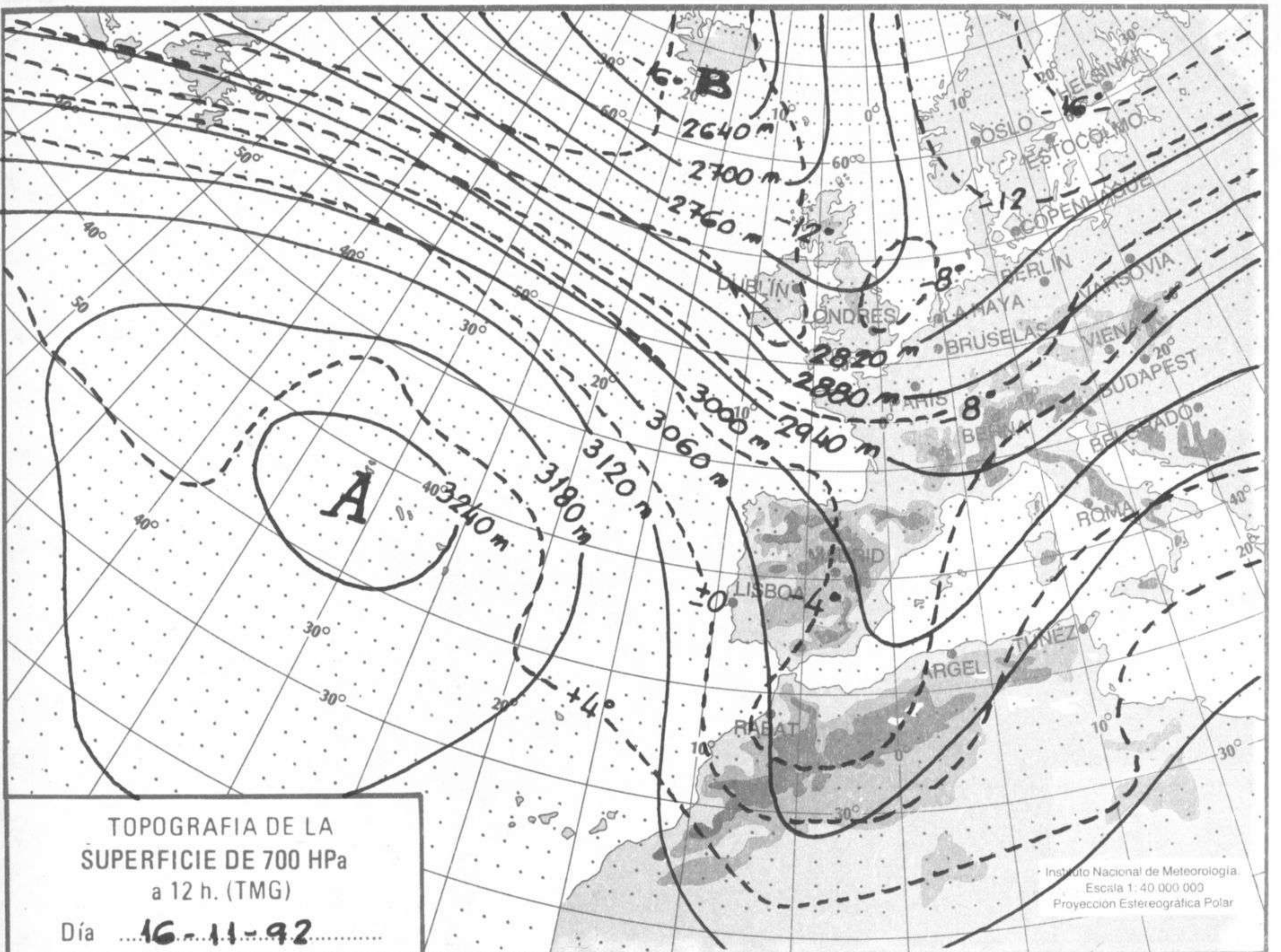
ESTACIONES	TEMPERAT.		PRECIPITAC.		HORAS DE SOL	ESTACIONES	TEMPERAT.		PRECIPITAC.		HORAS DE SOL	
	Máx.	Min.	Día	Noche			Máx.	Min.	Día	Noche		
ZONA NOROESTE	La Coruña	14	12	2.0	0.3	0.2	CATALUÑA	Lérida	15	9		4.3
	Monteventoso		10		1.0	0.2		Gerona (A)	16	6		8.0
	El Ferrol		12					Barcelona				
	Lugo (P. C.)	10	8	1.0	1.0	0.0		Barcelona (A)	16	10		6.8
	Santiago de C. ...	12	7	2.0	0.4	0.0		Reus (A)	16	13		7.0
	Pontevedra	12	9	2.0		1.0		Tarragona				
	Vigo (A)	11	9	4.0	2.0	0.0		Tortosa	18	13		7.1
	Vigo	13	11	4.0	1.0	1.0		Montseny				
	Orense	14	9	IP		0.2						
	Ponferrada	11	9									
Z. CANTÁBRICA	Avilés (A)	15	10	2.0	2.0	0.5	LEVANTE	Castellón	19			
	Gijón	14	8	0.4	0.3	0.6		Valencia (A)	20			
	Oviedo	14	8					Valencia	20			
	Santander (A)	15		1.0				Alicante (A)	20	13		8.1
	Santander	14	11	0.5	12.0	1.1		Alicante	20	11		8.0
	Bilbao (A)	15	10		15.0	1.0		Murcia (A)	18	6		8.2
	San Sebastián ...	12	8	3.0	17.0	0.4		Murcia	19	7		8.7
	S. Sebastián (A) .	14	11	1.0	15.0	0.3		Cartagena	16	13		
						San Javier	19	7		7.5		
CUENCA DEL DUERO	León (A)	10	5			5.0	ANDALUCÍA	Sevilla (A)				
	Zamora		6			6.3		Córdoba (A)	16	6		8.2
	Palencia							Jaén	12			
	Burgos (A)	9	3			2.8		Granada (A)	13	2		7.5
	Burgos							Huelva	19	9		8.6
	Valladolid (A)	10	3			5.2		Jerez de la Front.	16	6		9.0
	Valladolid	11	6			5.7		Cádiz				
	Soria	9	4			4.5		Tarifa	15	11		8.8
	Salamanca							Málaga (A)	16	12		9.2
	Salamanca (A)	10	5			5.7		Almería (A)	20	9		8.1
	Ávila	8	5			6.9						
	Segovia	8	6			2.8		BALEARES	Palma de M. (A)	17	6	
							Mahon (A)	18	11		1.3	
							Ibiza (A)	20	15		5.8	
C. TAJO / GUADIANA	Navacerrada	-1	-1		0.2	0.0	CANARIAS	Sta. C. Tenerife ..	21	18	3.0	1.0
	Madrid/Barajas ...	13	8					Tenerife Norte (A)	18	13	1.0	1.0
	Madrid (C. Univ.)							Tenerife Sur (A)	23	17		
	Madrid (Retiro) ..							Izaña	7			
	Guadalajara	13	3			7.2		Las Palmas (A) ..	22	18	1.0	1.0
	Toledo	15	6			8.3		Fuerteventura (A)		18		
	Cuenca		1					Lanzarote (A)	21	17		
	Molina de Aragón	9	3			4.9		La Palma (A)	20	17		0.5
	Ciudad Real	13	5			7.2		Hierro (A)				
	Albacete (A)	11	5			6.1						
CUENCA DEL EBRO	Cáceres	14	9				ESTRECHO	Ceuta	16	15		
	Badajoz (A)	17	10			6.3		Melilla	16	14		
	Vitoria (A)	13	7	2.0	3.0	2.5						
	Logroño											
	Logroño (A)	14	10									
	Pamplona	12	7	4.0	3.0	3.6						
	Huesca (A)		5			6.6						
	Daroca	10	6			2.7						
	Zaragoza (A)	16	9			4.4						
	Zaragoza											
Calamocha	11	5			1.7							
Teruel	10	-1			1.1							

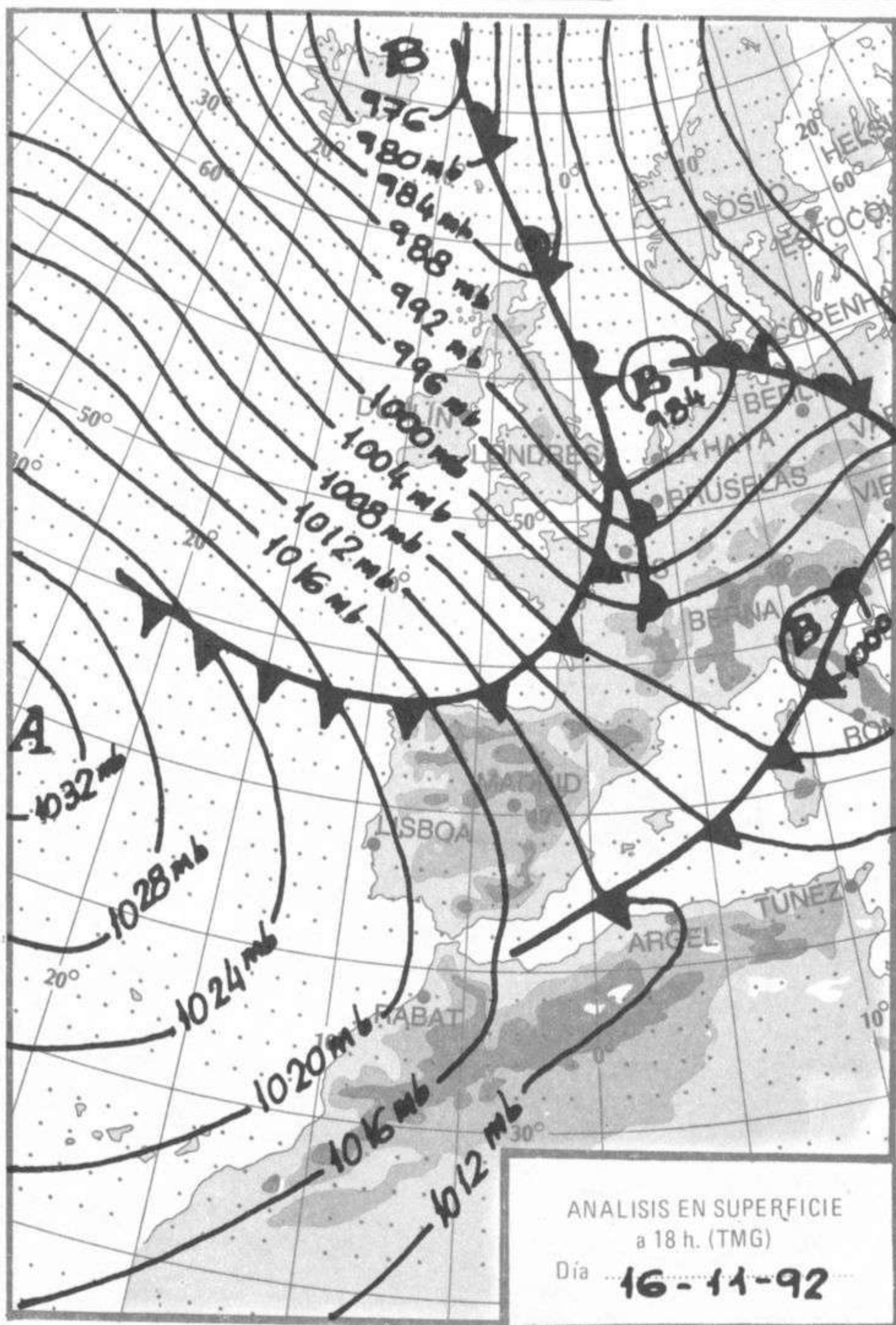
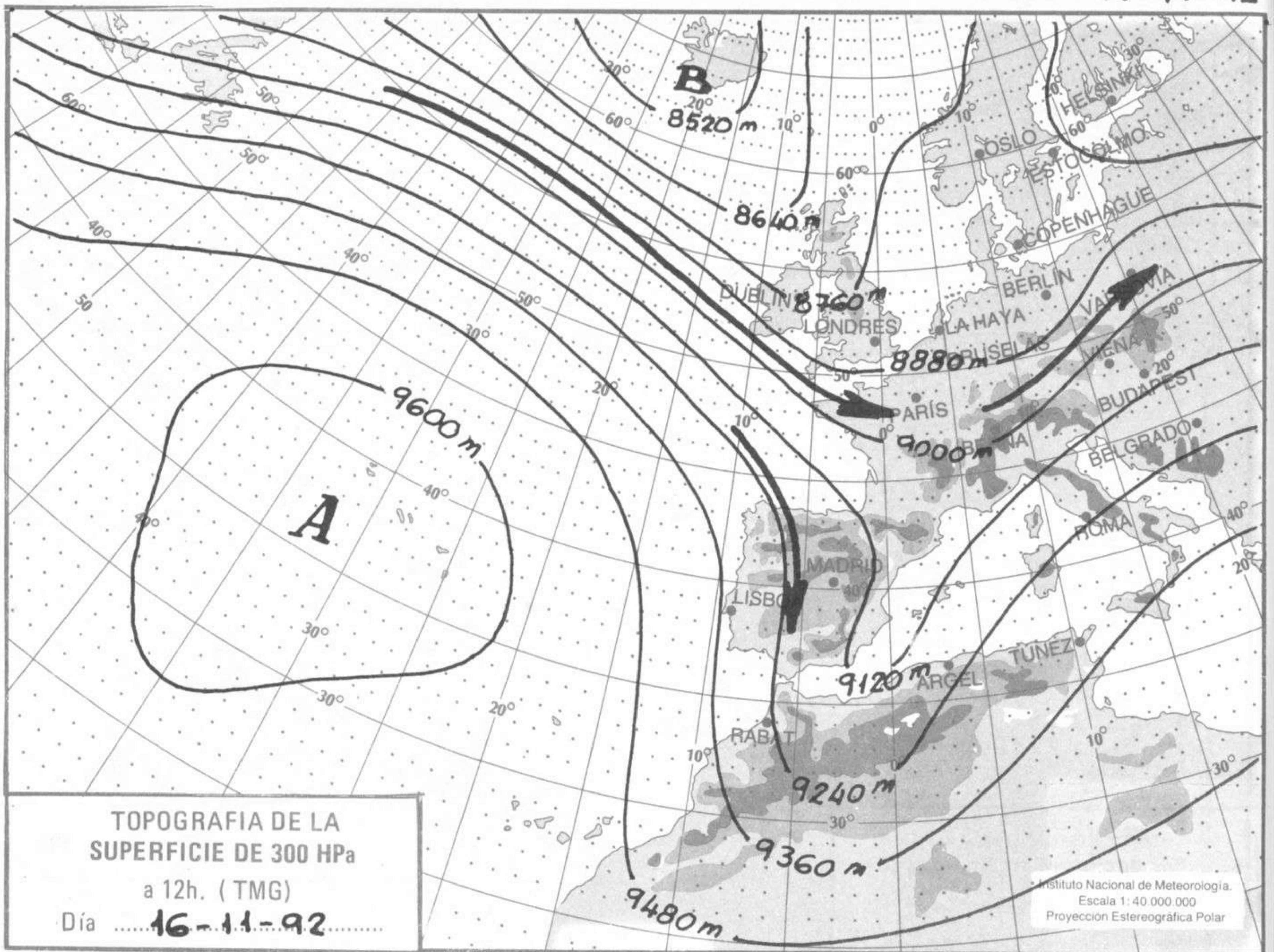
NOTA: Las temperaturas vienen expresadas en °C, mientras que las precipitaciones lo están en litros por metro cuadrado de superficie. IP es "precipitación inapreciable", o sea, inferior a 0,1 l/m². Las máximas y las precipitaciones de día son de 06 a 18 TMG de ayer. Las mínimas y las precipitaciones de noche son de 18 TMG de ayer a 06 TMG de hoy. Las horas de sol se refieren a ayer.

INFORMACIÓN GENERAL

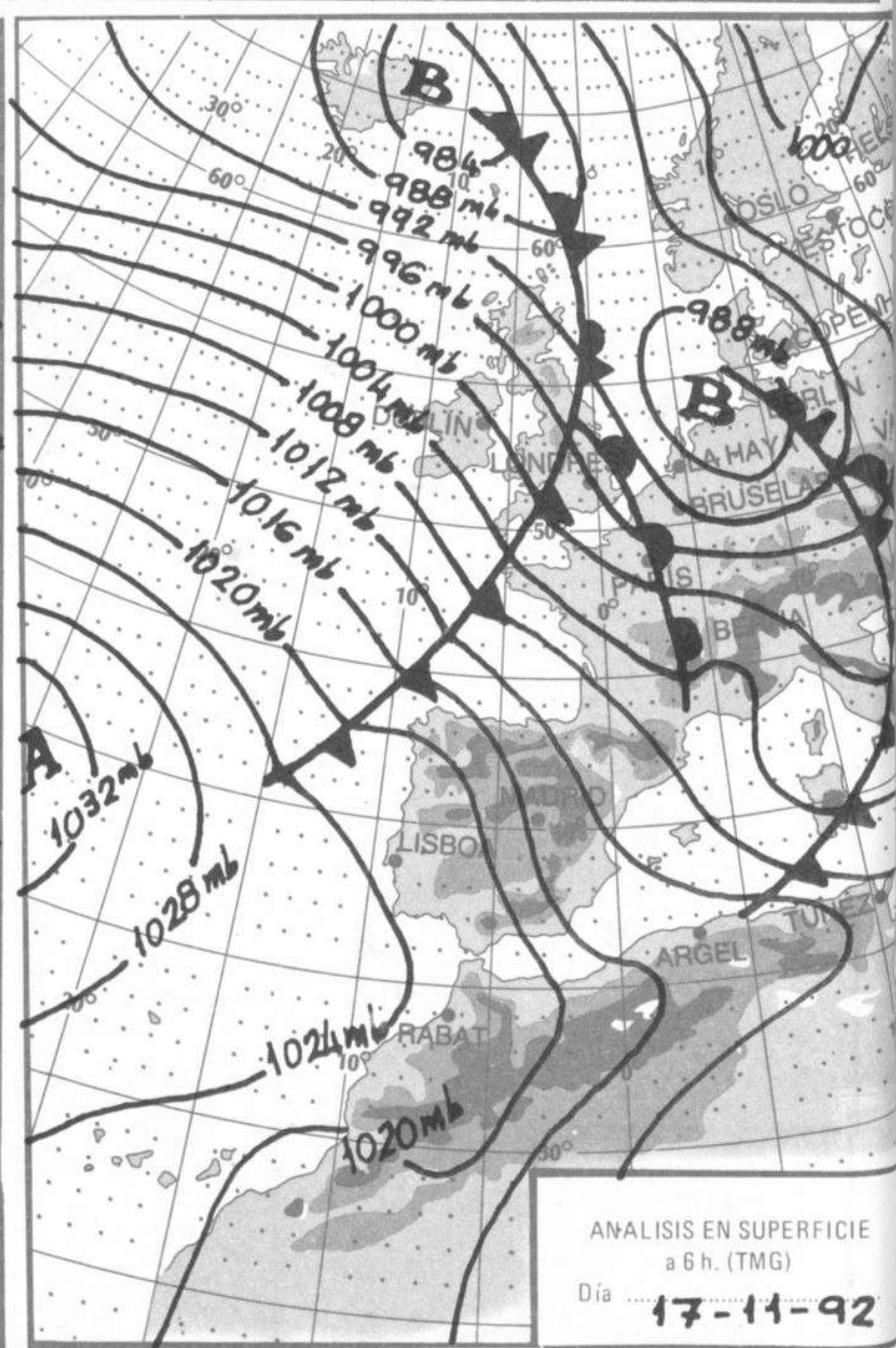
EN LAS ULTIMAS 24 HORAS HA LLOVIDO EN GALICIA, COMUNIDADES DEL CANTABRI-
 CO, ALTO EBRO, CANARIAS Y DE FORMA AISLADA E INAPRECIABLE EN AMBAS CASTI-
 LLAS; DURANTE LA NOCHE PASADA SE REGISTRARON 17 LITROS EN SAN SEBASTIAN (I)
 LLAS; DURANTE LA NOCHE PASADA SE REGISTRARON 17 LITROS EN SAN SEBASTIAN (I-
 GUELDO) Y 12 LITROS EN SANTANDER.







ANALISIS EN SUPERFICIE
a 18 h. (TMG)
Día 16-11-92



ANALISIS EN SUPERFICIE
a 6 h. (TMG)
Día 17-11-92