



BOLETIN METEOROLOGICO DIARIO

MADRID, VIERNES 3 de Noviembre de 1989 Núm. 307

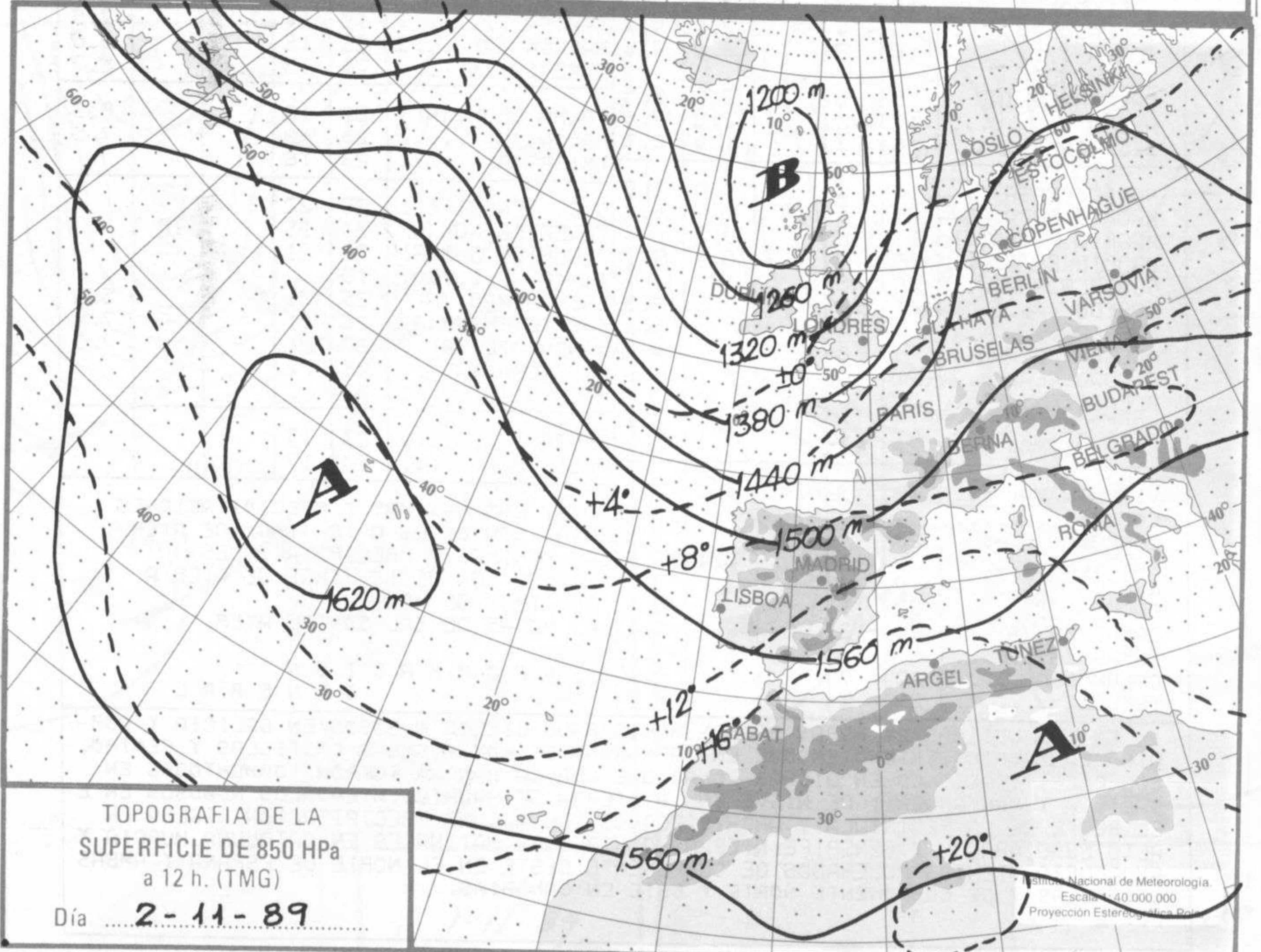
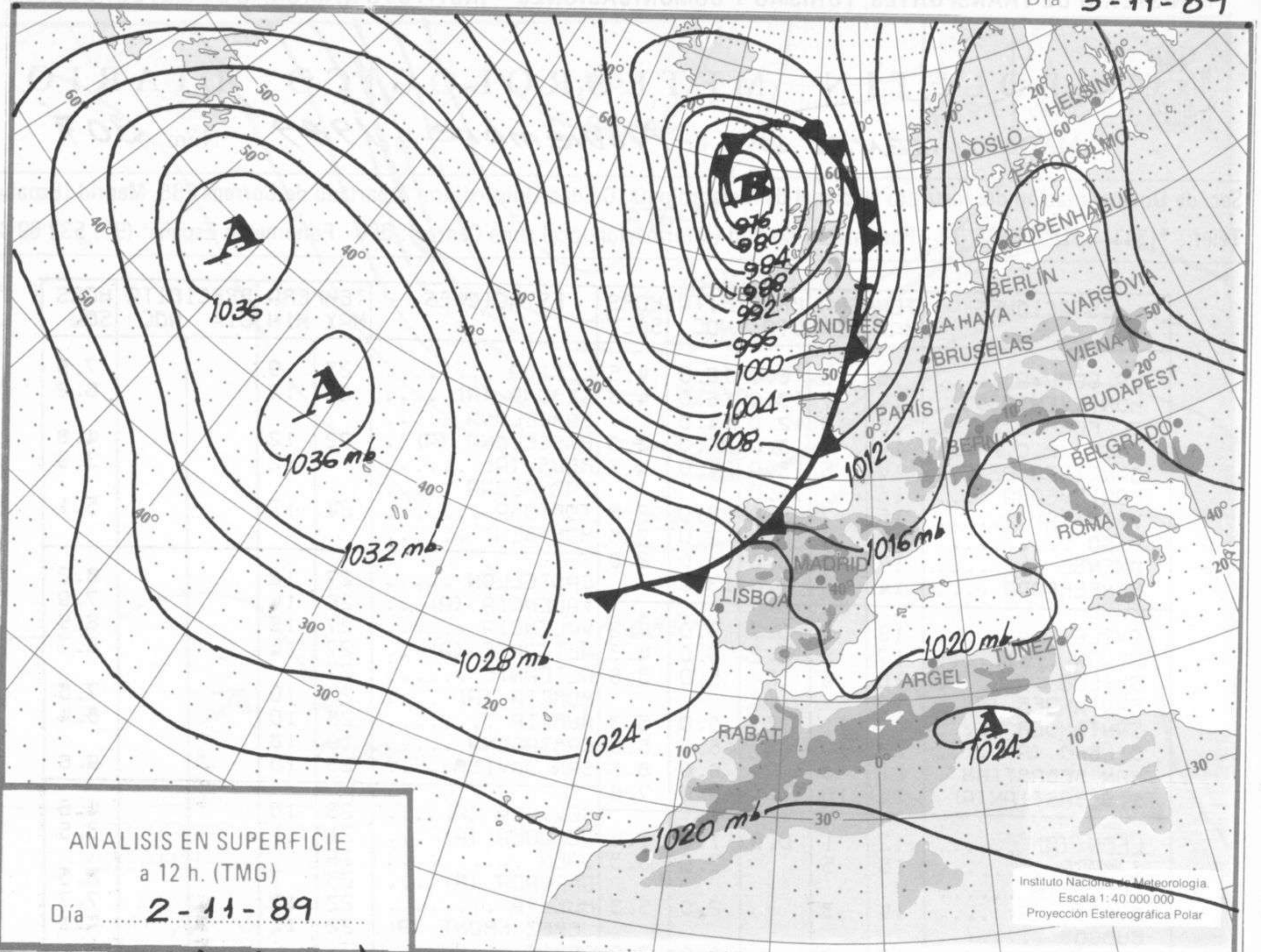
Sec. de Documentación del Instituto Nacional de Meteorología, Ciudad Universitaria, Apartado de Correos 285, Madrid (España)
Teléf.: *(341) (91) 581 96 30 - Fonometeo Madrid (información local zona Centro): 094 - Fonometeo España: (91) 532 69 40

| ESTACIONES | TEMPERA MAX MIN | PRECIPITA DIA NOC | HORS SOL | ESTACIONES | TEMPERA MAX MIN | PRECIPITA DIA NOC | HORS SOL |
|------------------|--------------------|----------------------|-------------|-----------------|--------------------|----------------------|-------------|
| LA CORUÑA | 16 9 | 6.0 16.0 | 4.5 | LERIDA | 23 9 | | 7.9 |
| MONTEVENTOSO | 14 7 | 13.0 16.0 | 4.8 | GERONA (A) | 22 12 | | 6.2 |
| EL FERROL | 16 10 | 12.0 14.0 | | BARCELONA | | | |
| LUGO (P.C.) | 14 4 | 3.0 25.0 | 3.0 | BARCELONA (A) | 22 12 | | 4.8 |
| SANTIAGO DE C. | 14 5 | 13.0 24.0 | 4.3 | REUS (A) | | 12 | 3.9 |
| PONTEVEDRA | 16 | 15.0 | | TARRAGONA | | | |
| VIGO (A) | 15 7 | 6.0 10.0 | 2.8 | TORTOSA | 24 12 | | 5.1 |
| VIGO | 17 10 | 8.0 7.0 | 2.8 | MONTSENT | | | |
| ORENSE | 17 6 | 3.0 14.0 | 2.8 | CASTELLON | 27 12 | | 8.2 |
| PONFERRADA | 14 5 | 2.0 13.0 | | VALENCIA (A) | 26 14 | | 7.9 |
| AVILES (A) | 18 7 | 0.7 9.0 | 4.2 | VALENCIA | 27 15 | | 8.5 |
| GIJON | 17 8 | 0.2 6.0 | 4.3 | ALICANTE (A) | 27 14 | | 8.7 |
| OVIEDO | 16 6 | IP 5.0 | 3.8 | ALICANTE | 27 | | |
| SANTANDER (A) | 19 | | | MURCIA (A) | 28 10 | | 7.8 |
| SANTANDER | 19 11 | IP 5.0 | 5.3 | MURCIA | 28 10 | | 8.4 |
| BILBAO (A) | 23 10 | 6.0 6.8 | 6.8 | CARTAGENA | 19 18 | | |
| SAN SEBASTIAN | 21 8 | 6.0 8.3 | 8.3 | SAN JAVIER | 25 10 | | 9.6 |
| S. SEBASTIAN (A) | 24 10 | 9.0 7.6 | 7.6 | SEVILLA (A) | 23 10 | | 4.6 |
| LEON (A) | 12 1 | 0.9 1.0 | 2.4 | CORDOBA (A) | 21 11 | | 3.5 |
| ZAMORA | 16 5 | 2.0 6.3 | 6.3 | JAEN | 19 | | |
| PALENCIA | | | | GRANADA (A) | 23 7 | | 8.5 |
| BURGOS (A) | 14 3 | 2.0 5.3 | 5.3 | HUELVA | 22 12 | | 7.7 |
| BURGOS | | | | JEREZ FRONT (A) | 22 11 | | 4.1 |
| VALLADOLID (A) | 15 3 | 3.0 7.0 | 7.0 | CADIZ | | | |
| VALLADOLID | 16 4 | 2.0 4.8 | 4.8 | TARIFA | 19 14 | | 7.0 |
| SORIA | 16 3 | 3.0 7.4 | 7.4 | MALAGA (A) | 25 15 | | 8.0 |
| SALAMANCA | | | | ALMERIA (A) | 24 13 | | 8.7 |
| SALAMANCA (A) | 16 5 | 2.0 6.5 | 6.5 | PALMA DE M. (A) | 23 16 | | 6.5 |
| AVILA | 17 2 | 2.0 7.6 | 7.6 | MAHON (A) | 23 19 | | 7.5 |
| SEGOVIA | 16 3 | 1.0 6.3 | 6.3 | IBIZA (A) | 23 16 | | |
| NAVACERRADA | 11 -4 | 6.0 8.9 | 8.9 | S.C. TENERIFE | 25 22 | | |
| MADRID/BARAJAS | 21 9 | IP 8.8 | 8.8 | TENERIFE NOR(A) | 21 15 | IP | |
| MADRID (C. UNIV) | 20 6 | 0.8 9.1 | 9.1 | TENERIFE SUR(A) | 27 21 | | |
| MADRID (RETIRO) | 19 7 | 0.5 IP | | IZAÑA | 10 | | |
| GUADALAJARA | 20 8 | | | LAS PALMAS (A) | 25 21 | | 5.4 |
| TOLEDO | 21 12 | | 9.3 | FUERTEVENTUR(A) | 25 21 | | 7.4 |
| CUENCA | | | 8.2 | LANZAROTE (A) | 27 21 | | 7.3 |
| MOLINA DE ARA. | | | 8.3 | LA PALMA (A) | 25 22 | | |
| CIUDAD REAL | 21 10 | | 6.1 | HIERRO (A) | | | |
| ALBACETE (A) | 20 9 | | 9.5 | CEUTA | 23 17 | | |
| CACERES | 19 11 | | 8.4 | MELILLA | 23 17 | | |
| BADAJOS (A) | 21 12 | | | | | | |
| VITORIA (A) | 19 7 | 1.0 | | | | | |
| LOGROÑO | | | | | | | |
| LOGROÑO (A) | 22 | | | | | | |
| PAMPLONA | 21 8 | 0.4 9.6 | 9.6 | | | | |
| HUESCA (A) | 19 | | | | | | |
| DAROCA | 20 11 | | 8.1 | | | | |
| ZARAGOZA (A) | 24 12 | 0.7 6.4 | 6.4 | | | | |
| ZARAGOZA | | | | | | | |
| CALAMOCHA | 20 7 | | 7.4 | | | | |
| TERUEL | 21 4 | | 7.3 | | | | |

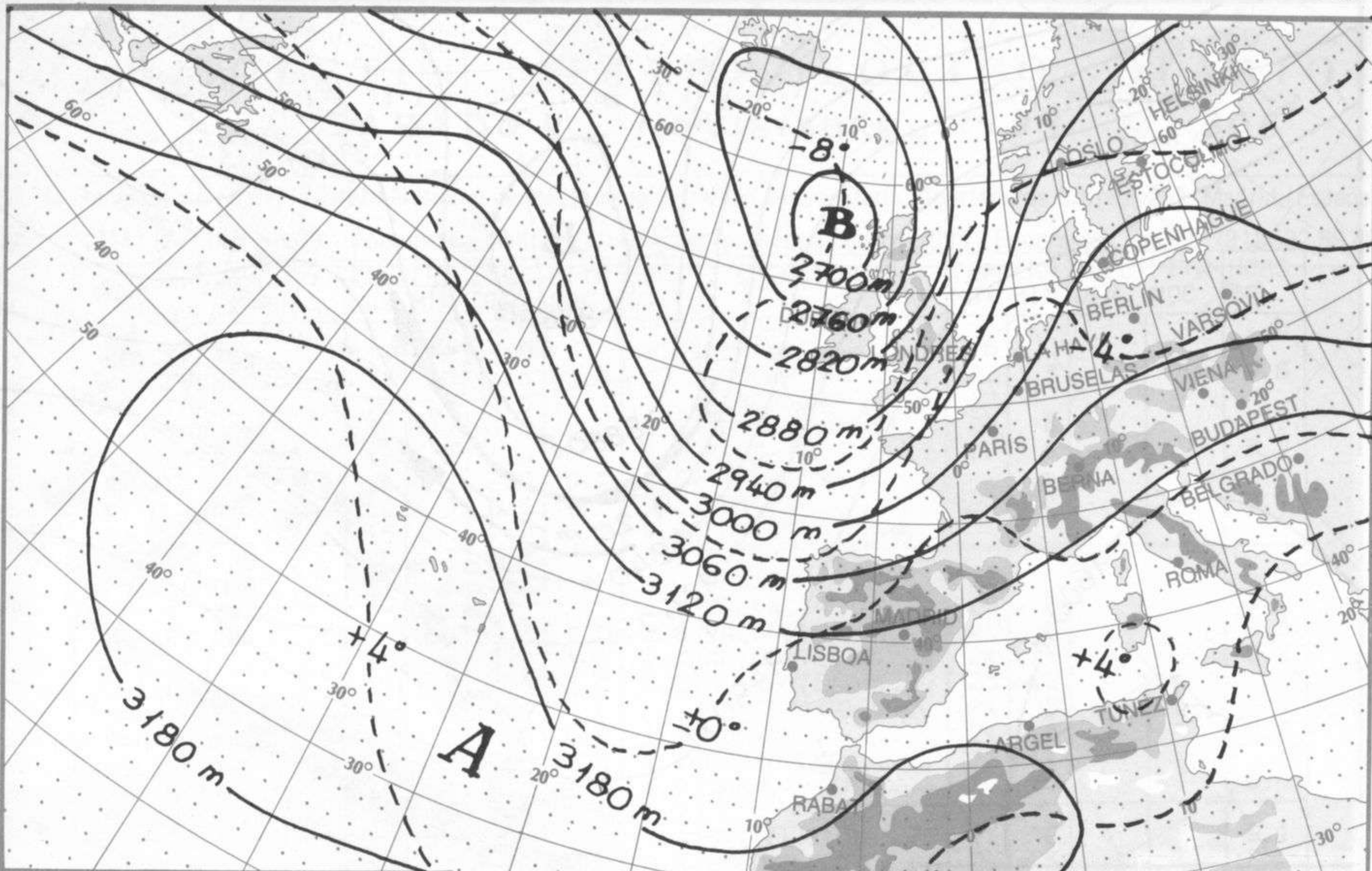
NOTA: LAS MAXIMAS Y PRECIPITACIONES (DIA) SON DE 06 A 18 (TMG) DE AYER LAS MINIMAS Y PRECIPITACIONES (NOCHE) SON DE 18 (TMG) DE AYER A 06 (TMG) DE HOY. LAS HORAS DE SOL SON DE AYER.

INFORMACION GENERAL

EN LAS ULTIMAS 24 HORAS SE HAN REGISTRADO CIELOS NUBOSOS EN GALICIA Y CANTABRICA, EXTENDIENDOSE EN LA MANANA DE HOY A AMBAS CASTILLAS Y CENTRO, CON PRECIPITACIONES EN DICHAS ZONAS, QUE POR LA MANANA FUERON TORMENTOSAS EN GALICIA Y SANTANDER Y DE NIEVE EN LA SIERRA DE MADRID. INTERVALOS NUBOSOS EN EL RESTO DE LA PENINSULA Y ARCHIPIELAGOS, CON ALGUNA PRECIPITACION LIGERA EN ALTO EBRO, ARAGON Y TENERIFE. NIEBLAS O NEBLINAS MATINALES EN CATALUNA, MURCIA Y ANDALUCIA. VIENTOS MODERADOS DE COMPONENTE OESTE EN EL NORTE DE ESPANA Y AMBAS CASTILLAS Y DE COMPONENTE NORTE Y ESTE EN CANARIAS.



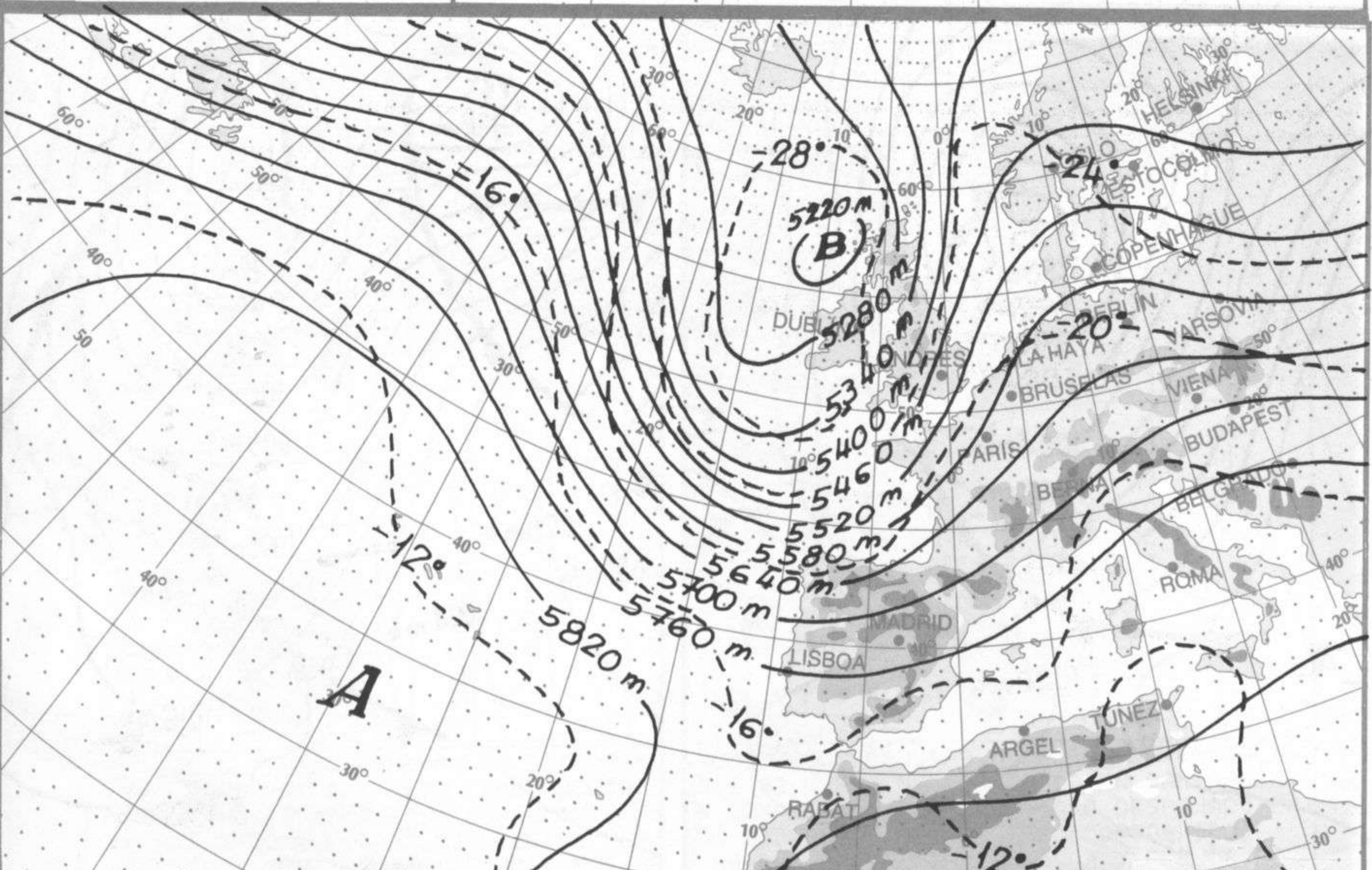
hPa
1060
1050
1040
1030
1020
1010
1000
990
980
970
960
950
940



TOPOGRAFIA DE LA SUPERFICIE DE 700 hPa a 12 h. (TMG)
Día 2-11-89

Instituto Nacional de Meteorología.
Escala 1:40 000 000
Proyección Estereográfica Polar

hPa
1000
990
980
970
960
950
940
930
920
910
900
890
880
870
860
850
840
830
820
810
800
790
780
770
760
750
740
730
720
710
700



TOPOGRAFIA DE LA SUPERFICIE DE 500 hPa a 12 h. (TMG)
Día 2-11-89

Instituto Nacional de Meteorología.
Escala 1:40 000 000
Proyección Estereográfica Polar

