



BOLETIN METEOROLOGICO DIARIO

MADRID, MARTES 9 de OCTUBRE de 1.984. Núm. 283.

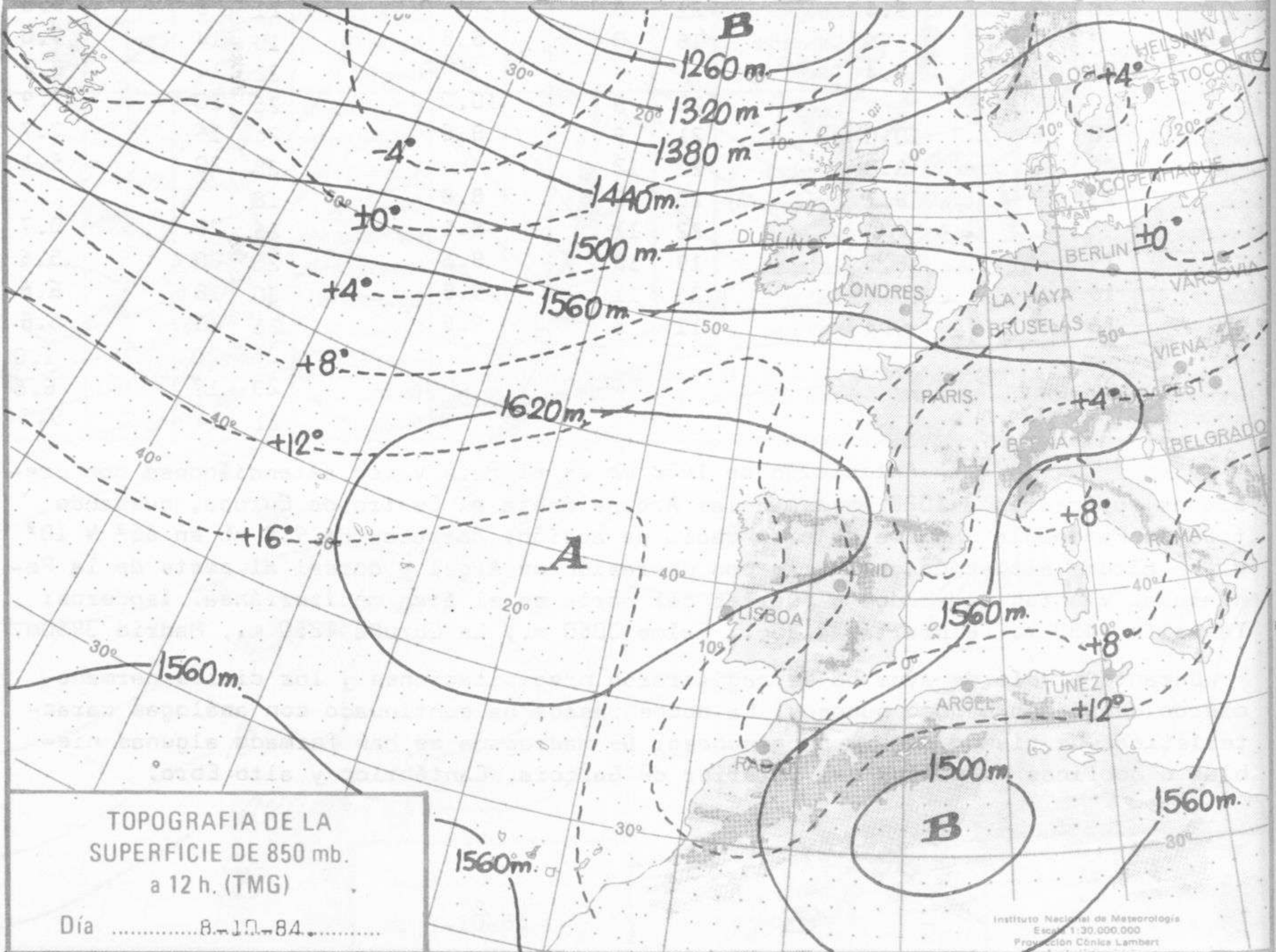
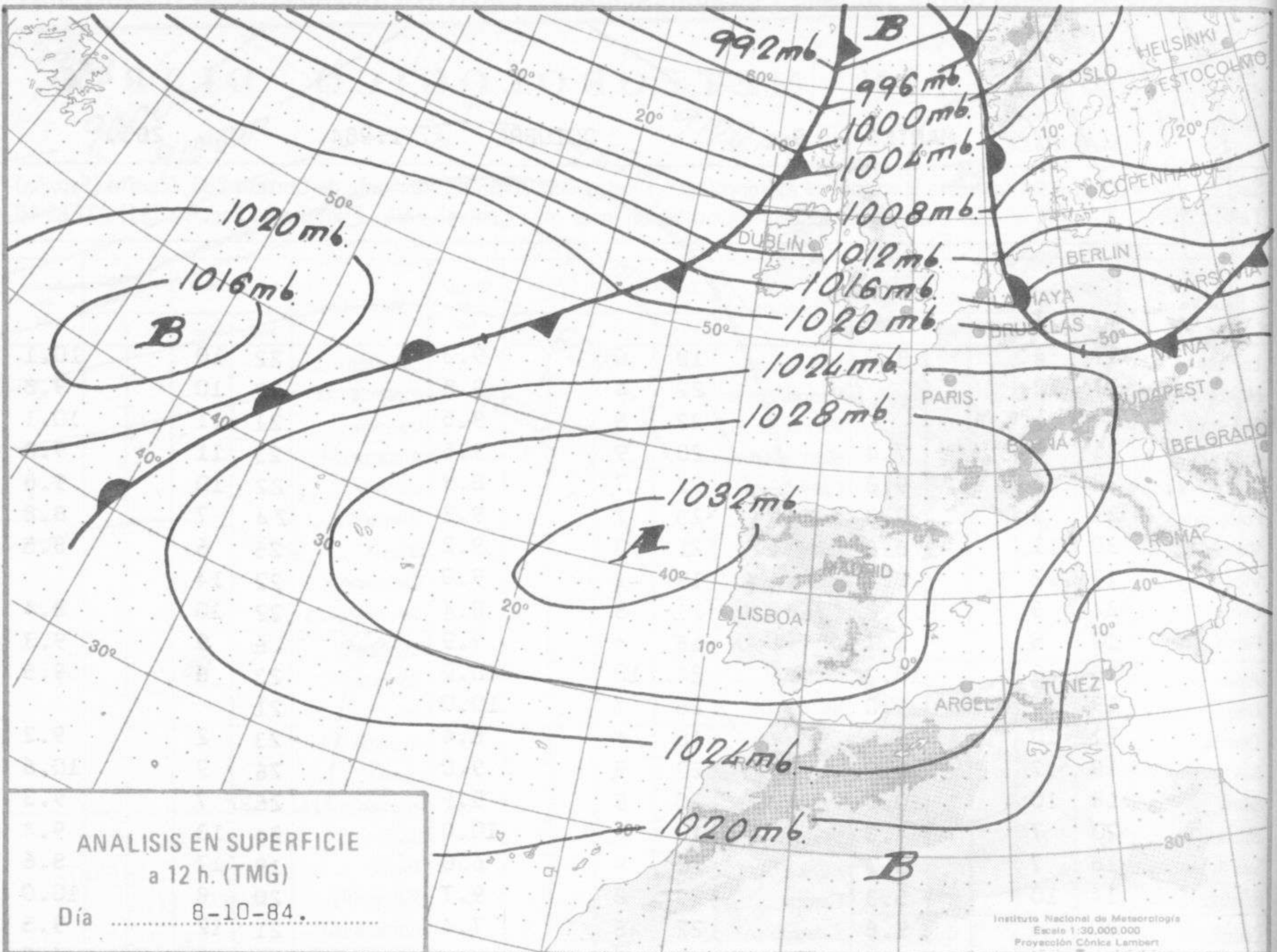
Sec. de Publicaciones del Instituto Nacional de Meteorología, Ciudad Universitaria, Apartado de Correos 285, Madrid (España)
Teléf.: *(341) (91) 244 35 00 - Fonometeo Madrid (información local zona Centro): 094 - Fonometeo España: (91) 232 69 40

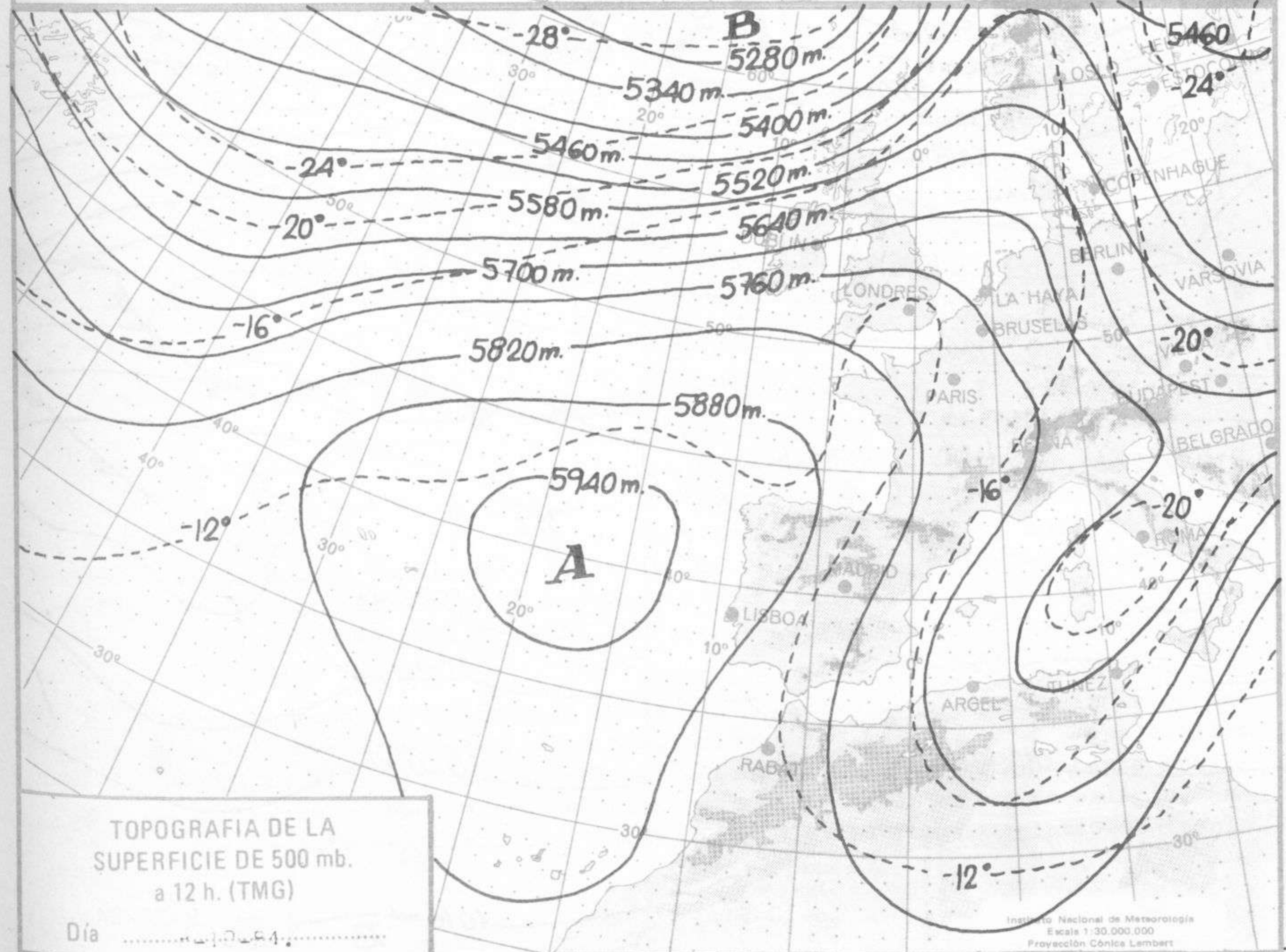
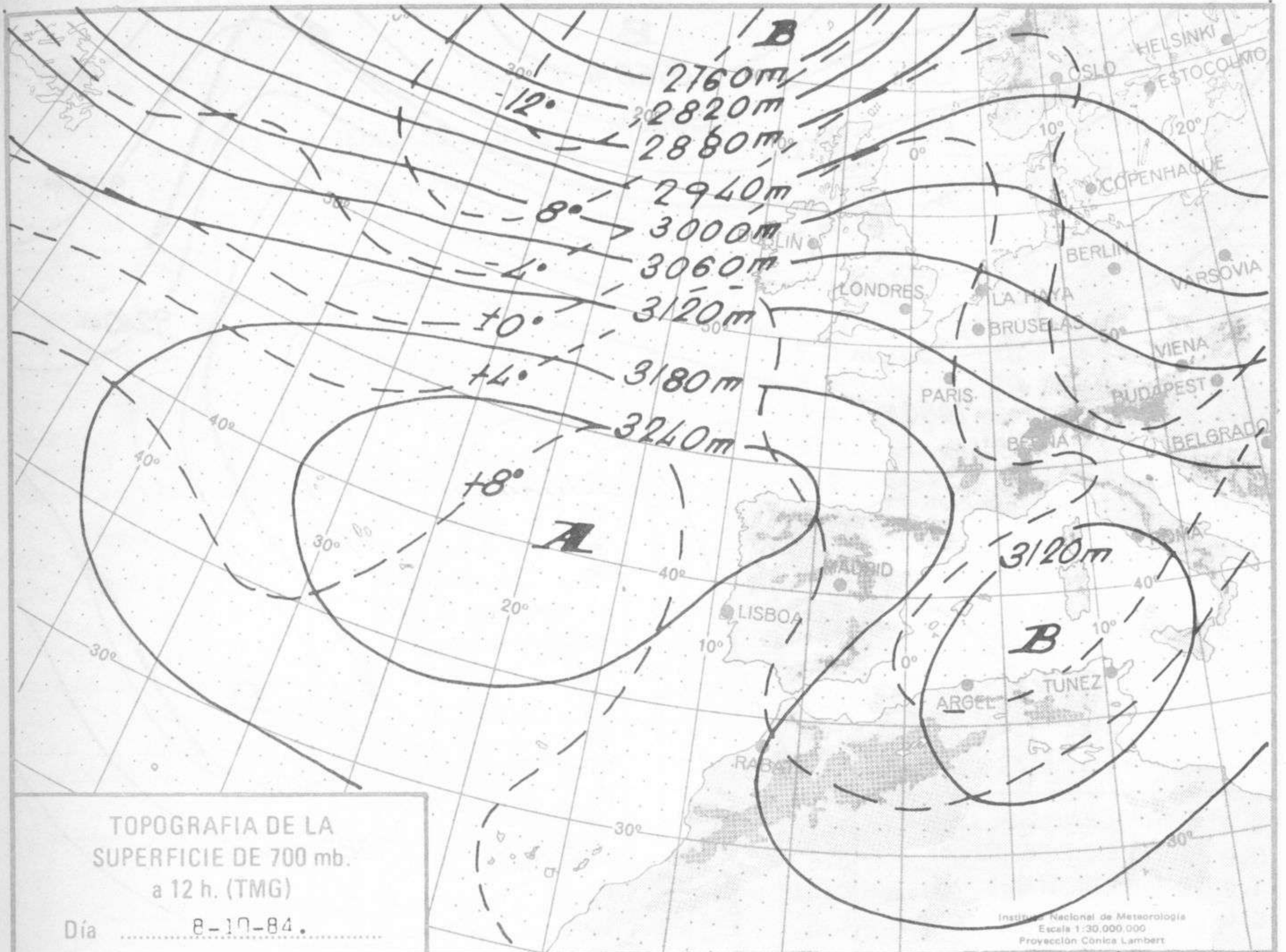
| Estaciones | Temperatura | | Precipitación | | Horas de sol | Estaciones | Temperatura | | Precipitación | | Horas de sol | Estaciones | Temperatura | | Precipitación | | Horas de sol |
|-----------------|-------------|------|---------------|-------|--------------|-----------------|-------------|------|---------------|-------|--------------|-------------------|-------------|------|---------------|-------|--------------|
| | Máx. | Min. | Día | Noche | | | Máx. | Min. | Día | Noche | | | Máx. | Min. | Día | Noche | |
| La Coruña ... | 17 | 8 | | | 8.9 | Navacerrada | 10 | 6 | | | 9.3 | Castellón ... | 22 | 10 | | | 10.1 |
| Monteventoso | 17 | 12 | | | | Madrid/Barajas | 22 | 4 | | | 9.8 | Valencia (A) | 22 | 10 | | | 9.8 |
| El Ferrol ... | | | | | | Madrid (C.Un.) | 22 | 5 | | | 9.5 | Valencia ... | 21 | 11 | | | 10.1 |
| Lugo (P.C.) ... | 21 | 3 | | | 7.4 | Madrid (Retiro) | 20 | 9 | | | 9.5 | Alicante (A) | 23 | 11 | | | 9.8 |
| Santiago de C. | 22 | 6 | | | 9.0 | Guadalajara... | 22 | 7 | | | 8.9 | Alicante ... | 22 | 10 | | | 9.8 |
| Pontevedra ... | 21 | 9 | | | 9.3 | Toledo ... | 23 | 7 | | | 9.3 | Murcia (A) ... | 24 | 7 | | | 8.8 |
| Vigo (A) ... | 20 | 11 | | | 8.6 | Cuenca ... | 21 | 3 | | | 9.2 | Murcia ... | 25 | 6 | | | 8.5 |
| Vigo ... | 19 | 12 | | | 8.4 | Molina de A. | 19 | -1 | | | 9.0 | Cartagena ... | 22 | 14 | | | |
| Orense ... | 24 | 6 | | | 6.8 | Ciudad Real | 21 | 5 | | | 8.4 | San Javier ... | 22 | 10 | | | 8.4 |
| Ponferrada ... | 19 | 5 | | | 8.7 | Albacete (A) | 18 | 4 | | | 9.9 | Sevilla (A) ... | 26 | 8 | | | 9.3 |
| Avilés (A) ... | 18 | 9 | | | 10.2 | Cáceres ... | 24 | 10 | | | 10.0 | Córdoba (A) | 23 | 6 | | | 9.5 |
| Gijón ... | 19 | 7 | | | 9.0 | Badajoz (A) | 26 | 7 | | | 10.0 | Jaén ... | 21 | | | | |
| Oviedo ... | 21 | 10 | | | 9.0 | Vitoria (A) ... | 18 | 4 | | | 8.4 | Granada (A) | 23 | 2 | | | 9.2 |
| Santander (A) | 19 | 7 | | | 9.0 | Logroño ... | 20 | 9 | | | 9.0 | Huelva ... | 26 | 9 | | | 10.6 |
| Santander ... | 18 | 10 | | | 10.0 | Logroño (A) | 20 | 9 | | | 9.9 | Jerez de la F.(A) | 26 | 7 | | | 9.3 |
| Bilbao (A) ... | 20 | 7 | | | 7.3 | Pamplona ... | 17 | 6 | | | 10.0 | Cádiz ... | 24 | 13 | | | 9.4 |
| San Sebastián | 18 | 7 | | | 8.3 | Huesca (A) ... | 20 | 9 | | | 6.0 | Tarifa ... | 19 | 17 | | | 8.6 |
| S.Sebastián (A) | 14 | 10 | | | 5.3 | Daroca ... | 19 | 2 | | | 9.7 | Málaga (A) ... | 20 | 8 | | | 10.0 |
| León (A) ... | 20 | 6 | | | 9.6 | Zaragoza (A) | 22 | 8 | | | 7.4 | Almería (A) | 21 | 12 | | | 9.5 |
| Zamora ... | 20 | 7 | | | 9.4 | Zaragoza ... | 21 | 8 | | | | Palma de M.(A) | 21 | 8 | | | 6.5 |
| Palencia ... | | | | | | Calamocha ... | 18 | 0 | | | 8.8 | Mahón (A) ... | 18 | 14 | | | 9.0 |
| Burgos (A) ... | 18 | 6 | | | 8.4 | Teruel ... | | | | | | Ibiza (A) ... | 22 | 14 | | | 8.2 |
| Burgos ... | | | | | | Lérida ... | 20 | 6 | | | 10.0 | S.C.de Tenerife | 25 | 20 | | | 7.9 |
| Valladolid (A) | 20 | 6 | | | 10.0 | Gerona (A) ... | 21 | 9 | | | 8.6 | Tenerife Norte(A) | 24 | 16 | | | 7.7 |
| Valladolid ... | 21 | 6 | | | 8.0 | Barcelona ... | 21 | 12 | | | | Tenerife Sur (A) | 28 | 20 | | | 6.1 |
| Soria ... | 21 | 11 | | | 8.1 | Barcelona (A) | 20 | 10 | | | 8.8 | Izaña ... | 18 | | | | |
| Salamanca ... | | | | | | Reus (A) ... | 22 | 11 | | | 8.1 | Las Palmas (A) | 26 | 20 | | | 0.7 |
| Salamanca (A) | 19 | 4 | | | 8.5 | Tarragona ... | 19 | 12 | | | 8.5 | Fuerteventura(A) | 25 | 20 | | | 5.6 |
| Avile ... | 16 | 1 | | | 10.4 | Tortosa ... | 23 | 11 | | | 9.8 | Lanzarote (A) | 30 | 18 | | | 6.6 |
| Segovia ... | 18 | 6 | | | 9.4 | Montserrat ... | 11 | 5 | | | 9.6 | La Palma (A) | 25 | 20 | | | 6.6 |
| | | | | | | | | | | | | Hierro (A) ... | 25 | 20 | | | 1.0 |
| | | | | | | | | | | | | Ceuta ... | 23 | 17 | | | 6.6 |
| | | | | | | | | | | | | Melilla ... | 21 | 14 | | | 9.5 |

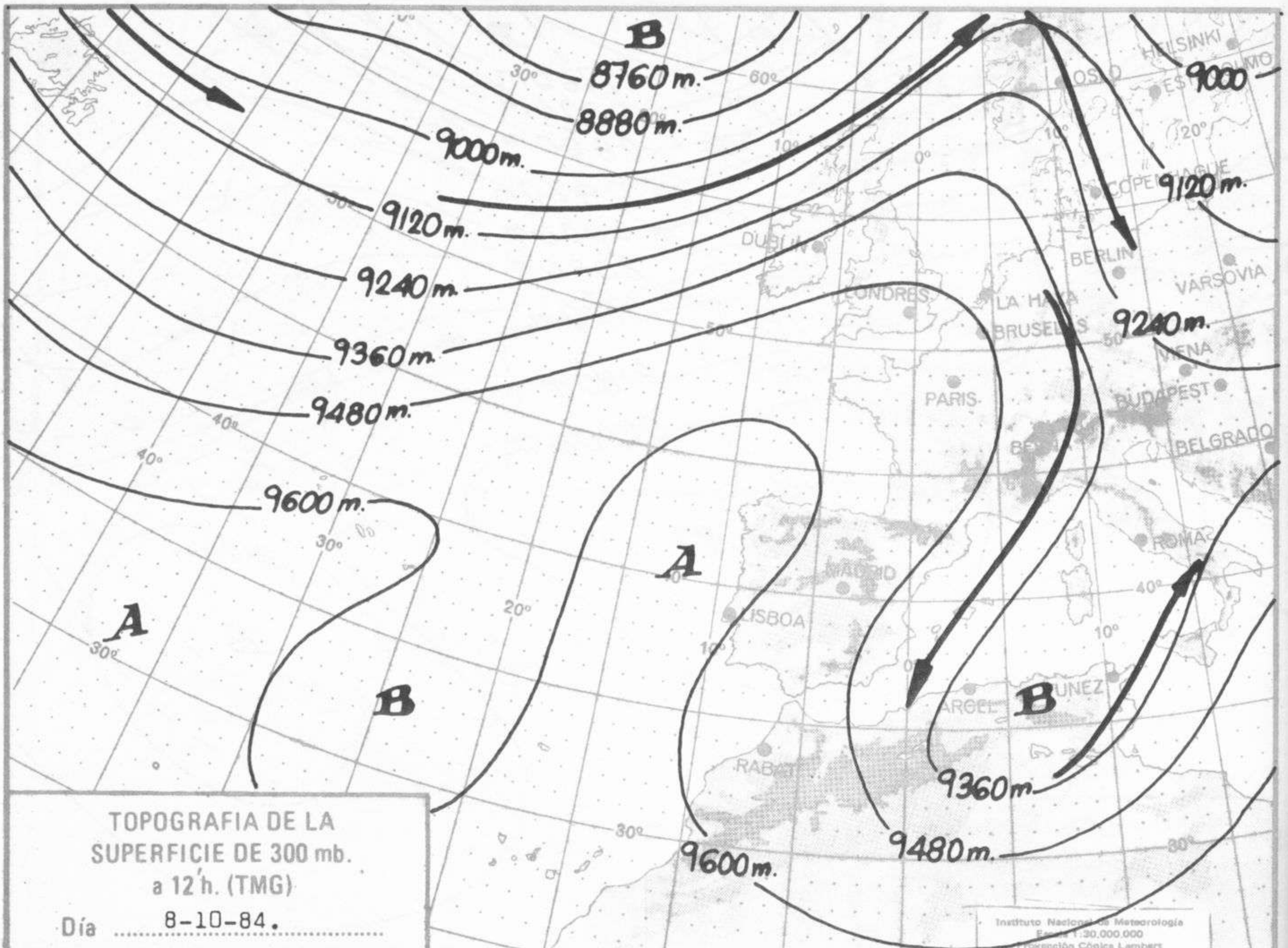
NOTA.- Las máximas y precipitaciones (día) son de 06 a 18 (TMG) de ayer. Las mínimas y las precipitaciones (noche) son de 18 (TMG) de ayer a 06 (TMG) de hoy. Las horas de sol son de ayer.

INFORMACION GENERAL.- Anticiclón de 1032 mb en el País Vasco extendiéndose con presiones superiores a 1028 mb desde las Azores hasta el Centro de Europa, quedando toda la Península Ibérica bajo su radio de acción. Borrasca de 979 mb en 66° N 10° W. En altura situación del norte con depresión en Argel y dorsal al oeste de la Península. Vientos moderados o fuertes del norte en el área mediterránea. Isoceros: Tenerife 4450 m., Gibraltar 4120 ., Palma 3060 m., La Coruña 4250 m., Madrid 3950m.

Durante el día de ayer no se registraron precipitaciones y los cielos permanecieron despejados o poco nubosos. La noche pasada ha continuado con análogas características de tiempo seco y poco nuboso. De madrugada se han formado algunas nieblas o neblinas en puntos del interior de Galicia, Cantábrico y alto Ebro.



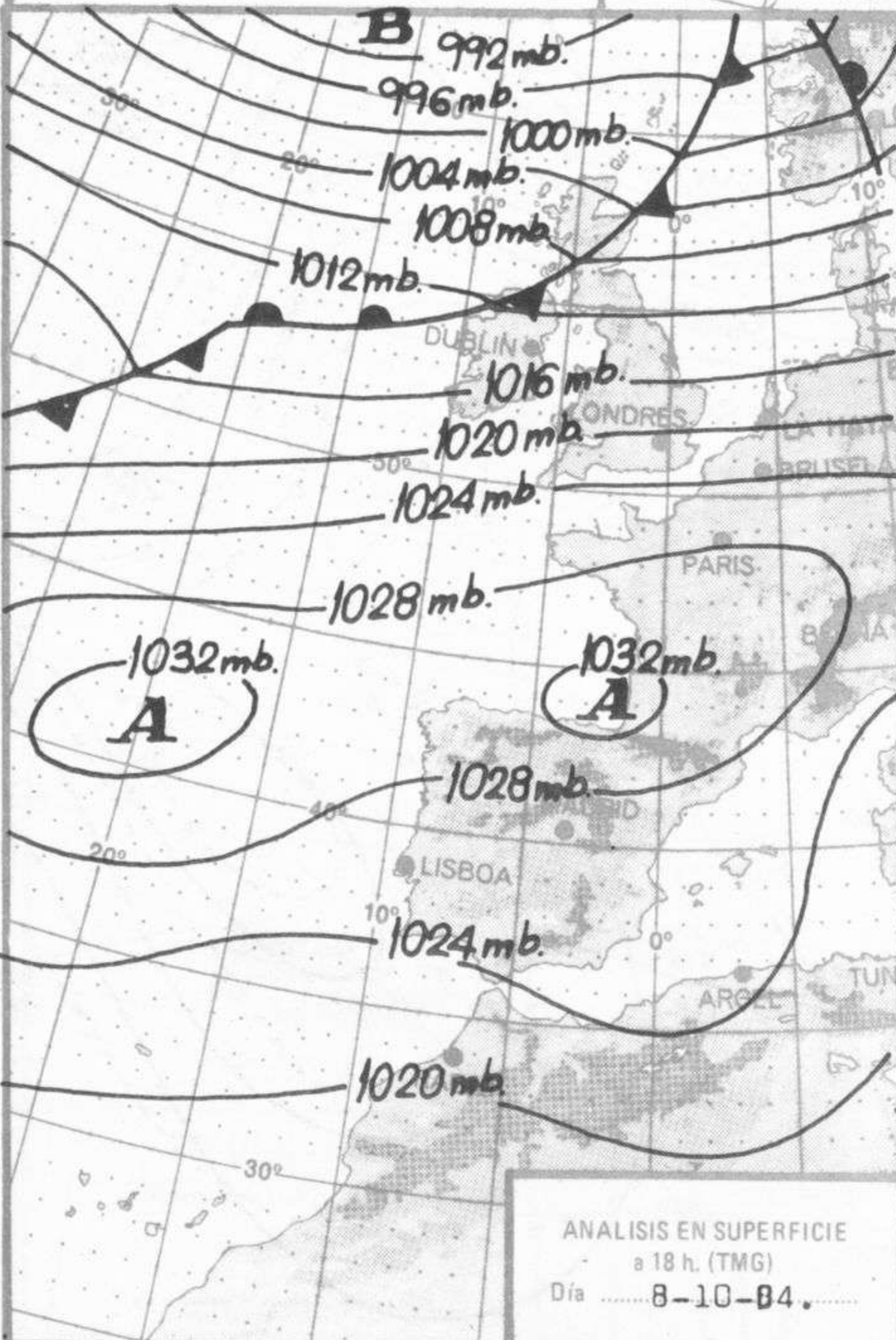




TOPOGRAFIA DE LA SUPERFICIE DE 300 mb. a 12 h. (TMG)

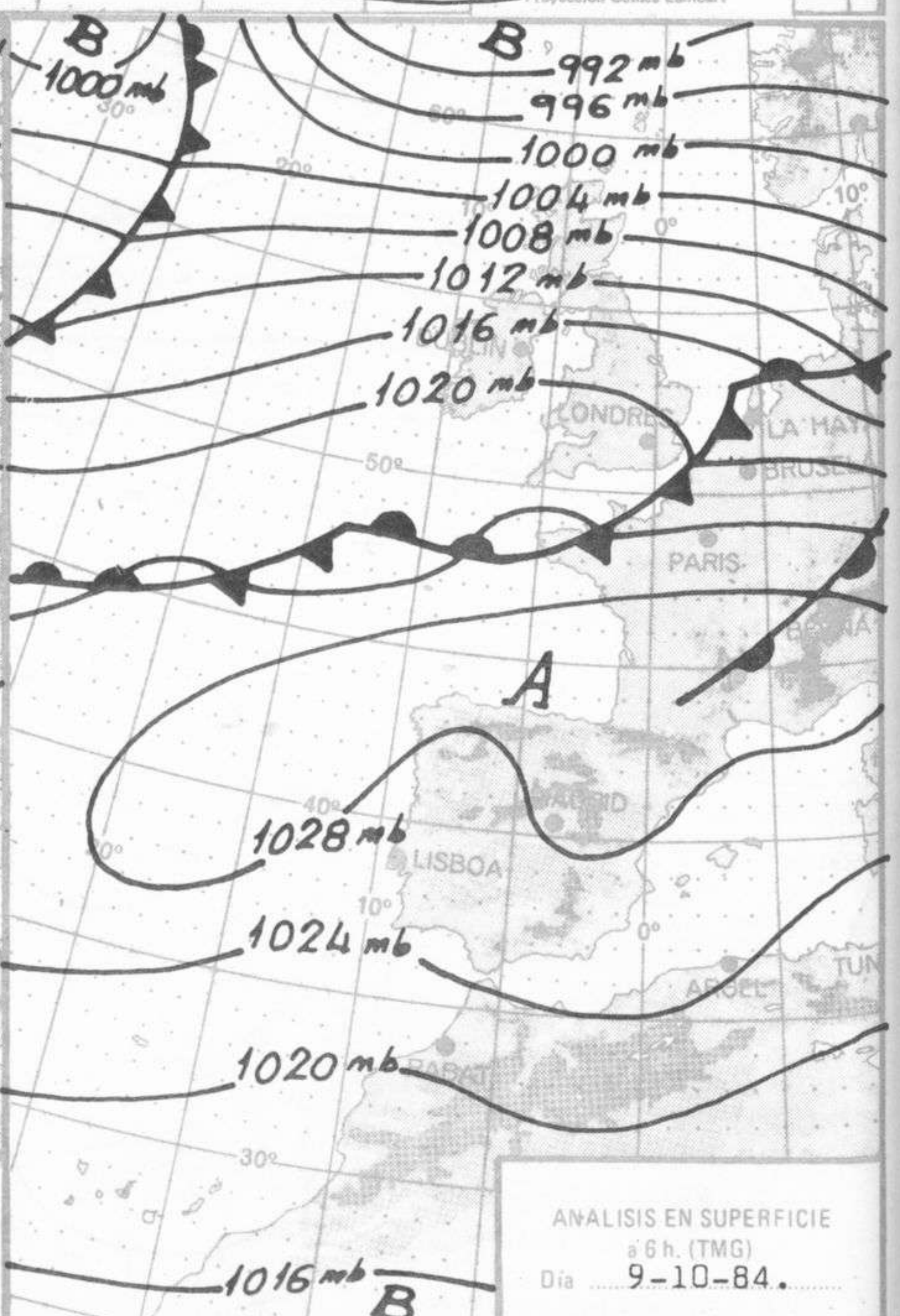
Día 8-10-84.

Instituto Nacional de Meteorología
Escala 1:30.000.000
Proyección Cónica Lambert



ANALISIS EN SUPERFICIE a 18 h. (TMG)

Día 8-10-84.



ANALISIS EN SUPERFICIE a 6 h. (TMG)

Día 9-10-84.