



BOLETIN METEOROLOGICO DIARIO

MADRID, MARTES 10 de JULIO de 1.984. Núm. 193.

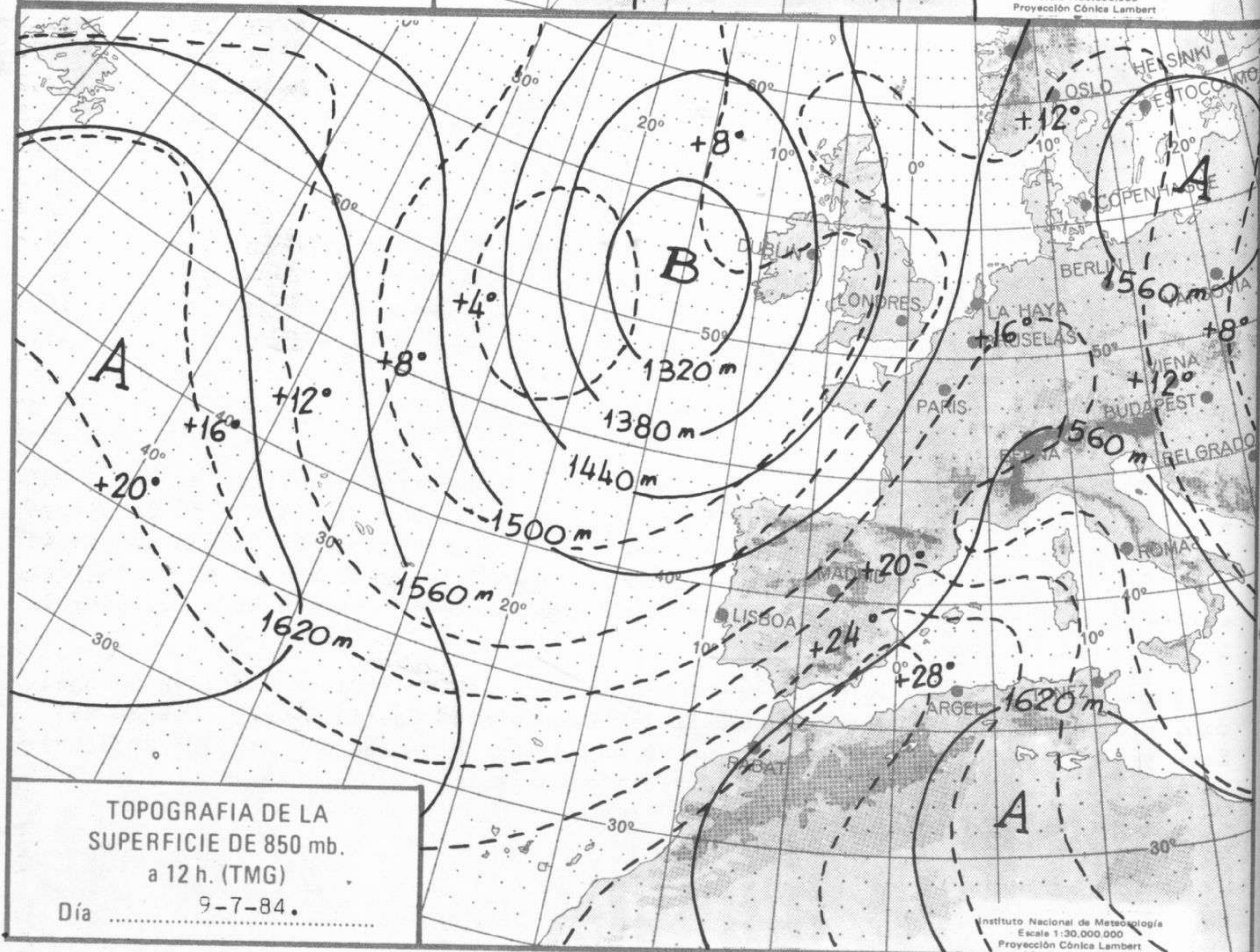
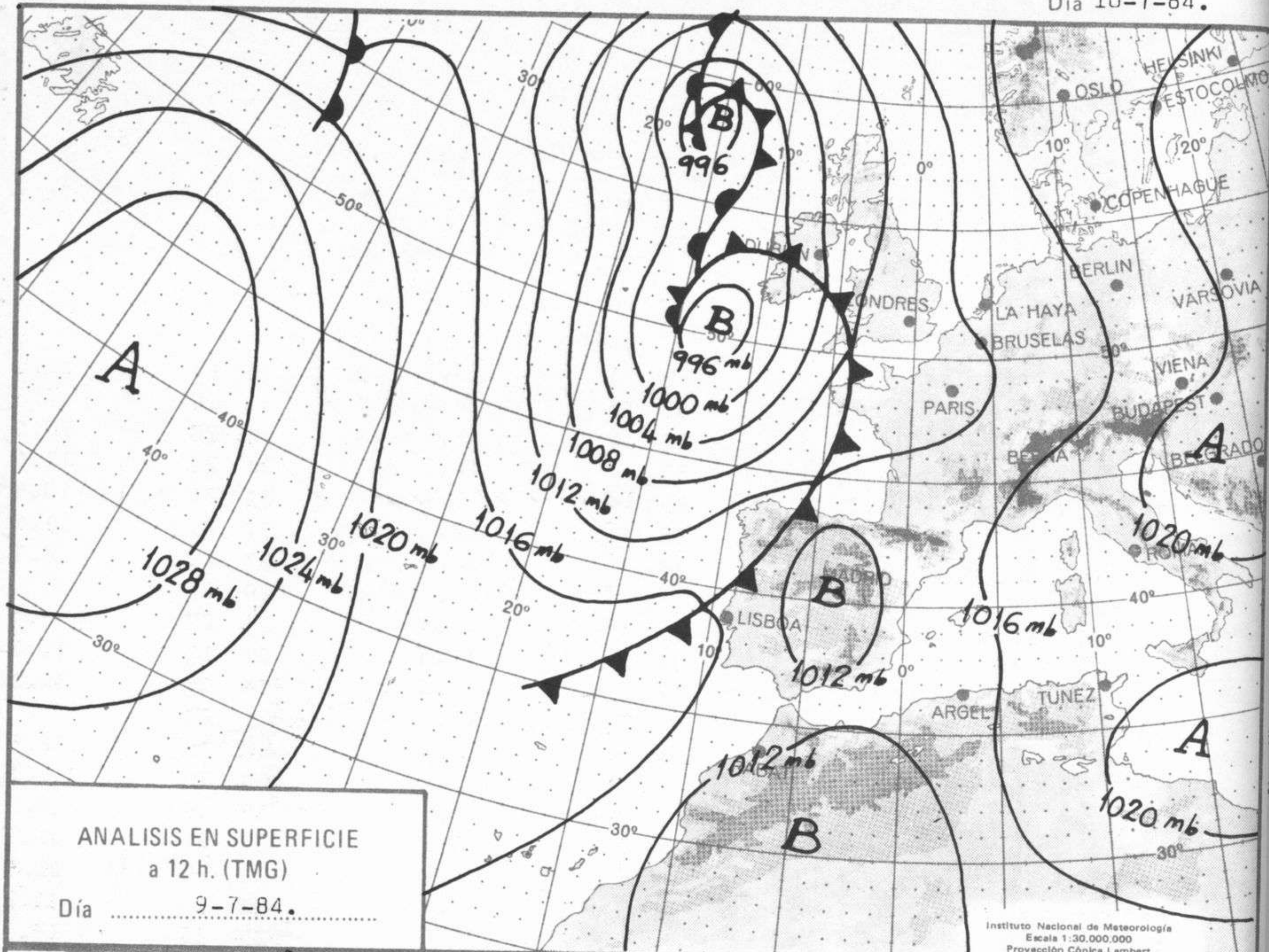
Sec. de Publicaciones del Instituto Nacional de Meteorología, Ciudad Universitaria, Apartado de Correos 285, Madrid (España)
Teléf.: *(341) (91) 244 35 00 - Fonometeo Madrid (información local zona Centro): 094 - Fonometeo España: (91) 232 69 40

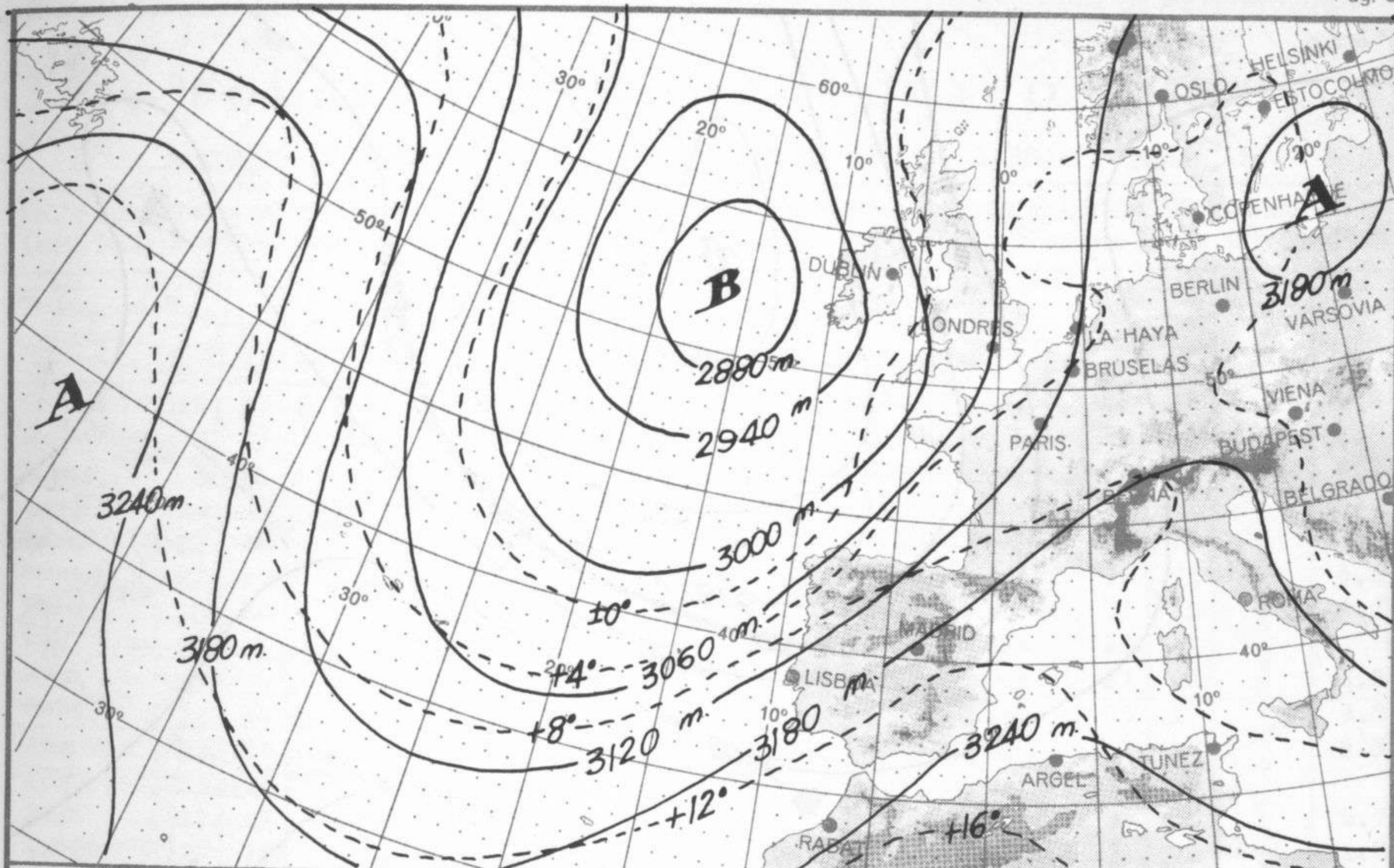
Estaciones	Temperatura		Precipitación		Horas de sol	Estaciones	Temperatura		Precipitación		Horas de sol	Estaciones	Temperatura		Precipitación		Horas de sol
	Máx.	Min.	Día	Noche			Máx.	Min.	Día	Noche			Máx.	Min.	Día	Noche	
La Coruña ...	23	16	ip		7.0	Navacerrada	22	13			13.7	Castellón ...	30	19			11.5
Monteventoso	20	14	2			Madrid/Barajas	35	12			12.0	Valencia (A)	31	19			7.3
El Ferrol ...						Madrid (C.Un.)	34	12			12.0	Valencia	28	20			10.5
Lugo (P.C.) ...	22	13	ip	1	4.0	Madrid (Retiro)	33	17			12.5	Alicante (A)	34	20			12.6
Santiago de C.	20	13	ip		1.1	Guadalajara...	35	12			12.7	Alicante	31	21			10.5
Pontevedra ...	22	16	2		3.0	Toledo	35	17			12.9	Murcia (A) ...	37	21			11.6
Vigo (A)	18	14	3	ip	0.0	Cuenca	34	15			13.5	Murcia	37	19			10.7
Vigo	21	15	1		0.0	Molina de A.	31	7			12.2	Cartagena ...	29	21			
Orense	26	17	ip		4.7	Ciudad Real	37	17			11.9	San Javier ...	28	20			8.4
Ponferrada ...	27	17		ip	8.5	Albacete (A)	38	19			11.5	Sevilla (A) ...	37	17			11.0
Avilés (A) ...	25	16			7.2	Cáceres	32	17			13.0	Córdoba (A)	38	16			11.1
Gijón	24	16			6.7	Badajoz (A)	34	16			12.4	Jaén		23			
Oviedo	25	14			8.5	Vitoria (A) ...	33	15			12.0	Granada (A)	40	16			12.8
Santander (A)	23	15			9.3	Logroño	36	13			12.9	Huelva	33	18			11.7
Santander ...	23	17			9.3	Logroño (A)	35	14			12.9	Jerez de la F.(A)	35	16			10.5
Bilbao (A) ...	26	15			10.4	Pamplona ...	36	15			13.2	Cádiz	27	21			11.9
San Sebastián	22	16			9.2	Huesca (A) ...	35	20			11.9	Tarifa	22	20			11.6
S.Sebastián (A)	26	16			10.7	Daroca	35	15			12.5	Málaga (A) ...	31	18			11.2
León (A) ...	25	15			4.6	Zaragoza (A)	37	18			12.0	Almería (A)	29	22			12.7
Zamora	28	16			13.8	Zaragoza ...	37	20				Palma de M.(A)	35	18			11.0
Palencia						Calamocha ...						Mahón (A) ...	29	19			7.2
Burgos (A) ...	29	10			14.0	Teruel						Ibiza (A) ...	30	20			11.2
Burgos						Lérida	38	18			12.0	S.C.de Tenerife	32	24			9.0
Valladolid (A)	29	10			13.9	Gerona (A) ...	30	20			10.2	Tenerife Norte(A)	32	19			8.6
Valladolid ...	32	11			12.9	Barcelona ...	28	18				Tenerife Sur (A)	32	21			9.3
Soria	32	13			11.2	Barcelona (A)	28	19			9.7	Izaña	27	18			11.4
Salamanca ...						Reus (A) ...	28	18			10.8	Las Palmas (A)	30	24			10.6
Salamanca (A)	29	13			12.9	Tarragona ...	26	20			11.5	Fuerteventura(A)	29	22			12.5
Avila	30	12			13.2	Tortosa	32	22			12.4	Lanzarote (A)	31	20			10.7
Segovia	31	14			13.3	Montserrat ...	25	18			11.5	La Palma (A)	24	20			11.0
												Hierro (A) ...	25	19			X
												Ceuta	29	20			10.0
												Melilla	30	20			9.6

NOTA.— Las máximas y precipitaciones (día) son de 06 a 18 (TMG) de ayer. Las mínimas y las precipitaciones (noche) son de 18 (TMG) de ayer a 06 (TMG) de hoy. Las horas de sol son de ayer.

INFORMACION GENERAL .- Baja de 976 mb en 51° N 12° W, otra de 1012 mb en 25° N 05° W. Anticiclón de 1028 mb en 38° N 45° W, otro de 1021 mb en 35° N 15° E. En altura hay corriente moderada del oeste con chorro del suroeste sobre La Coruña con 97 Kt a 250 mb. La estratificación es inestable sobre Galicia y estable en el resto. Isoceros: Madrid 4400 m., La Coruña 3450 m., Palma 4550 m., Tenerife 4600 m., Gibraltar 4750 m., Lisboa Nil.

Durante las últimas 24 horas se han registrado precipitaciones débiles en Galicia. La nubosidad fué variable en Galicia, Cantábrico, Castilla-León, cuenca del Ebro y Canarias. Las temperaturas fueron muy altas, alcanzandose los 40° en Granada. Los vientos soplaron flojos de dirección variable.

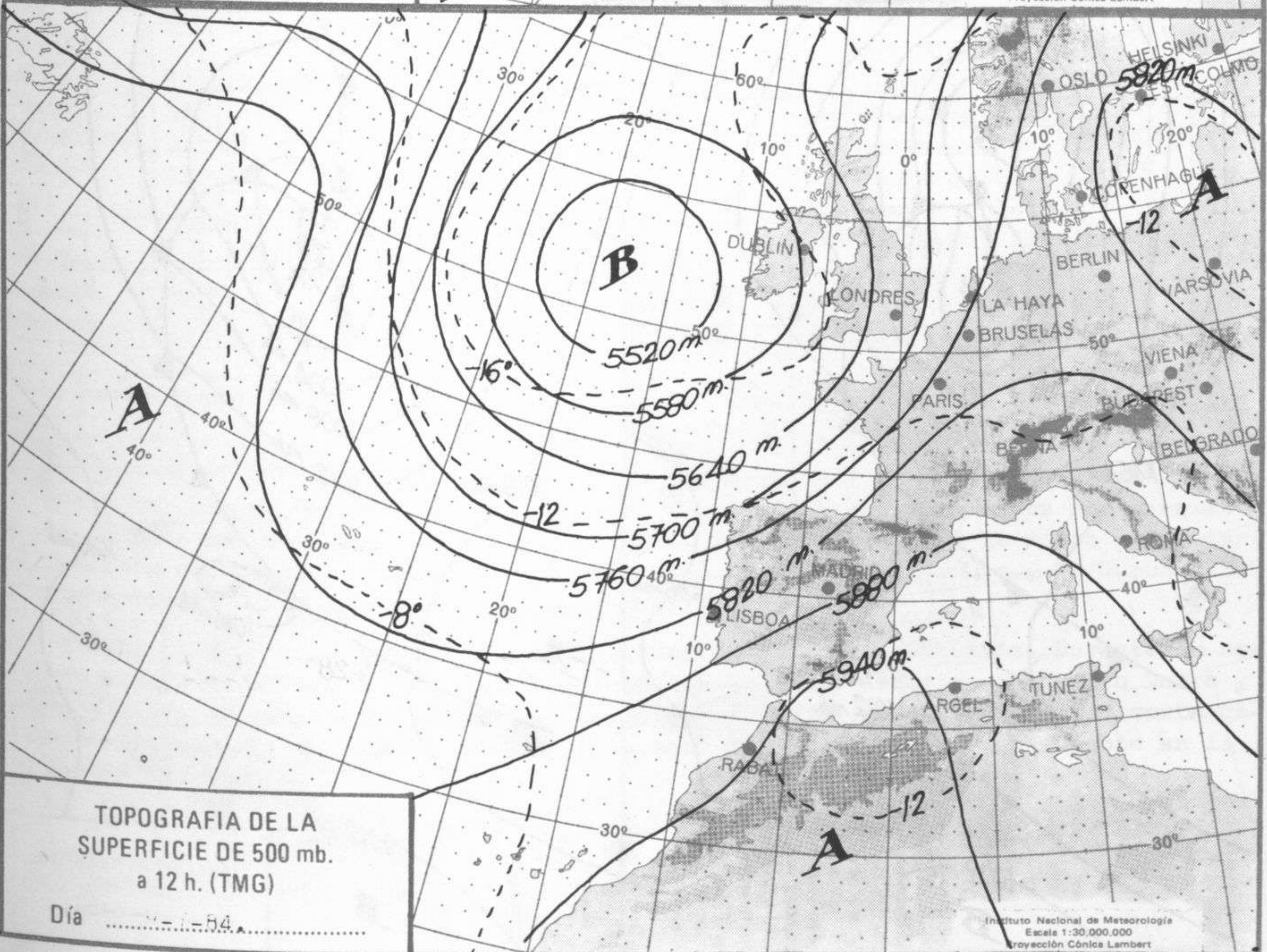




TOPOGRAFIA DE LA SUPERFICIE DE 700 mb. a 12 h. (TMG)

Día 10-7-84.

Instituto Nacional de Meteorología
Escala 1:30.000.000
Proyección Cónica Lambert



TOPOGRAFIA DE LA SUPERFICIE DE 500 mb. a 12 h. (TMG)

Día 10-7-84.

Instituto Nacional de Meteorología
Escala 1:30.000.000
Proyección Cónica Lambert

