



BOLETIN METEOROLOGICO DIARIO

MADRID, LUNES 12 de MARZO de 1.984. Núm. 72.

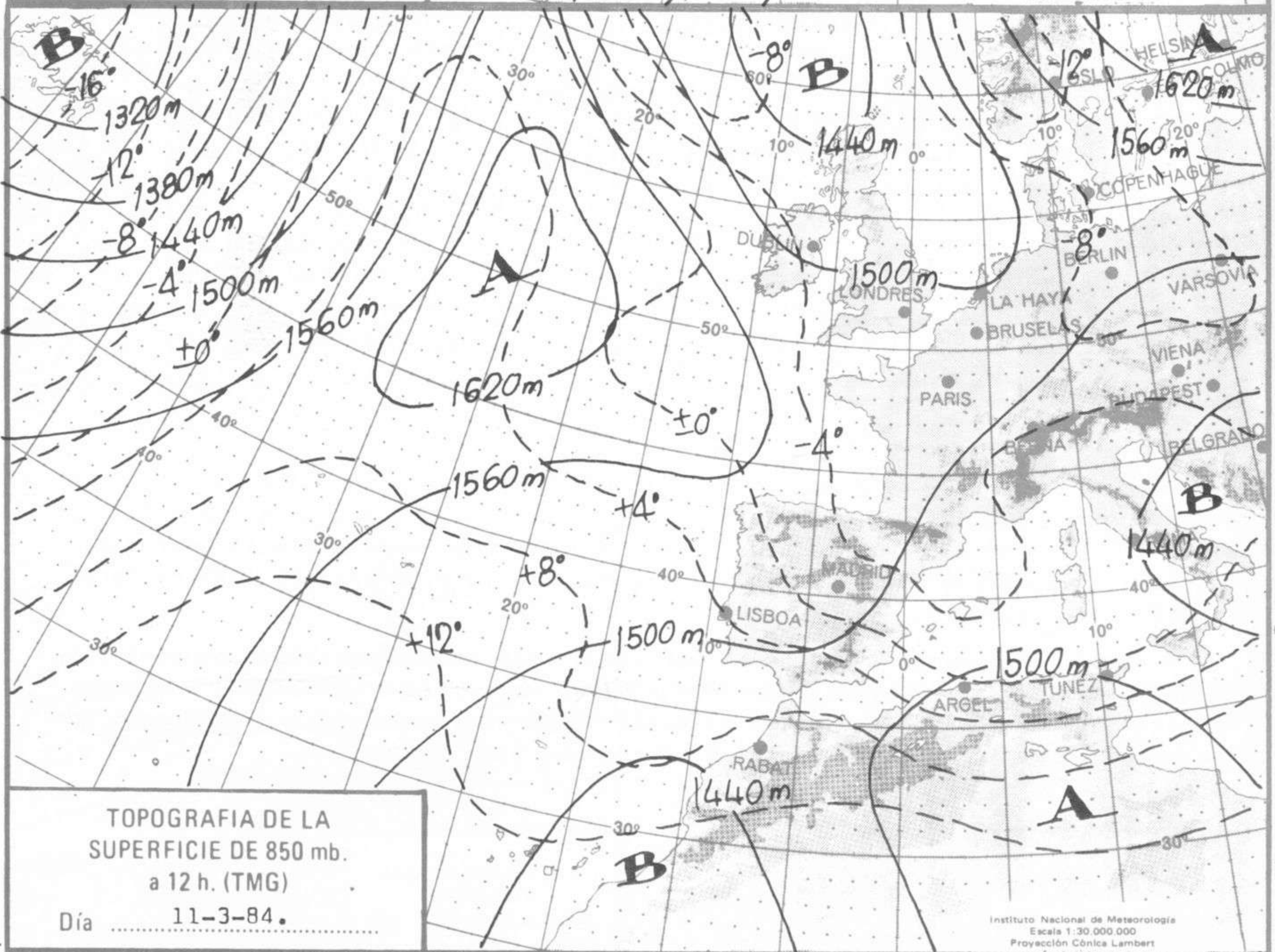
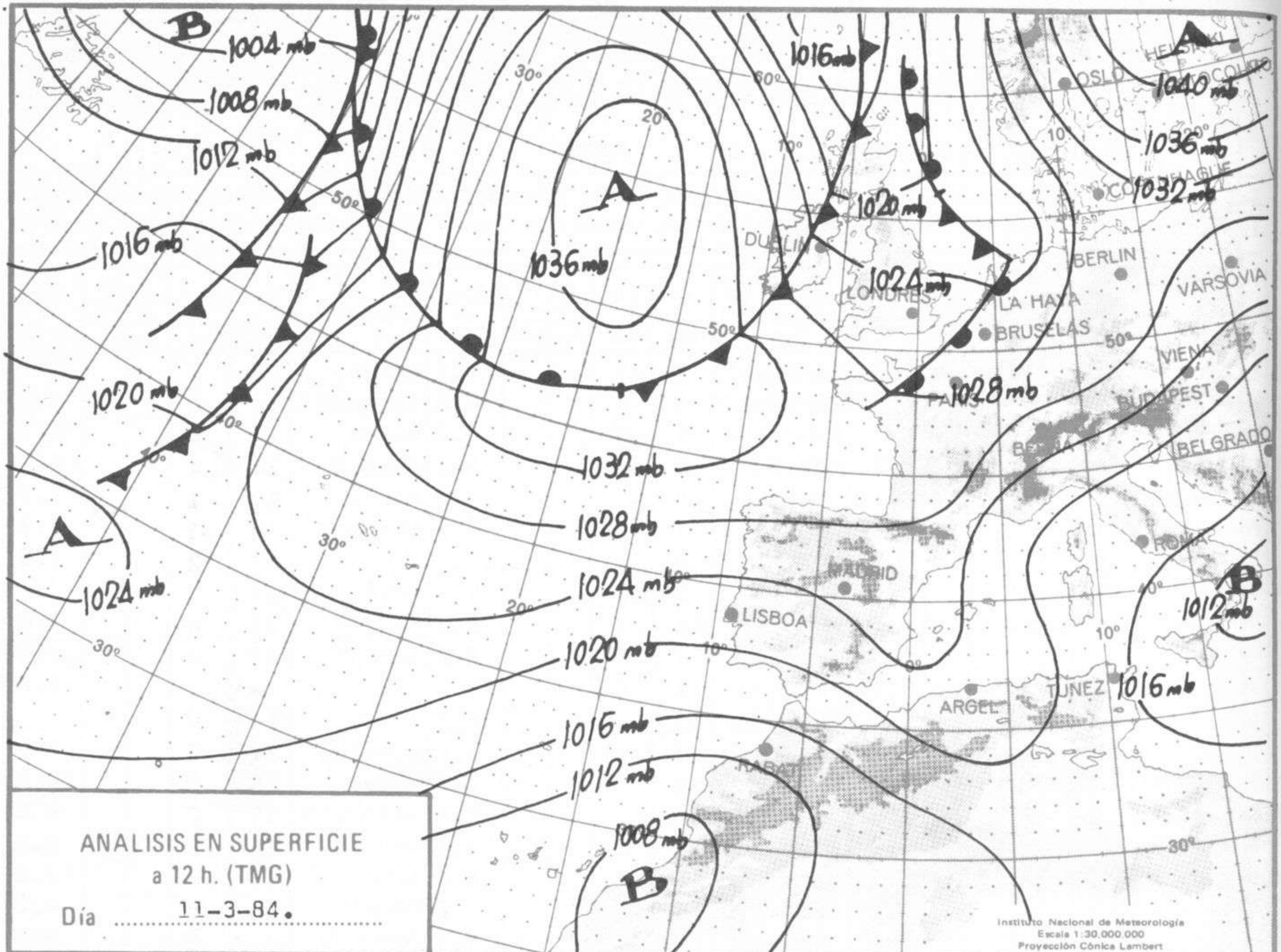
Sec. de Publicaciones del Instituto Nacional de Meteorología, Ciudad Universitaria, Apartado de Correos 285, Madrid (España)
Teléf.: *(341) (91) 244 35 00 - Fonometeo Madrid (información local zona Centro): 094 - Fonometeo España: (91) 232 69 40

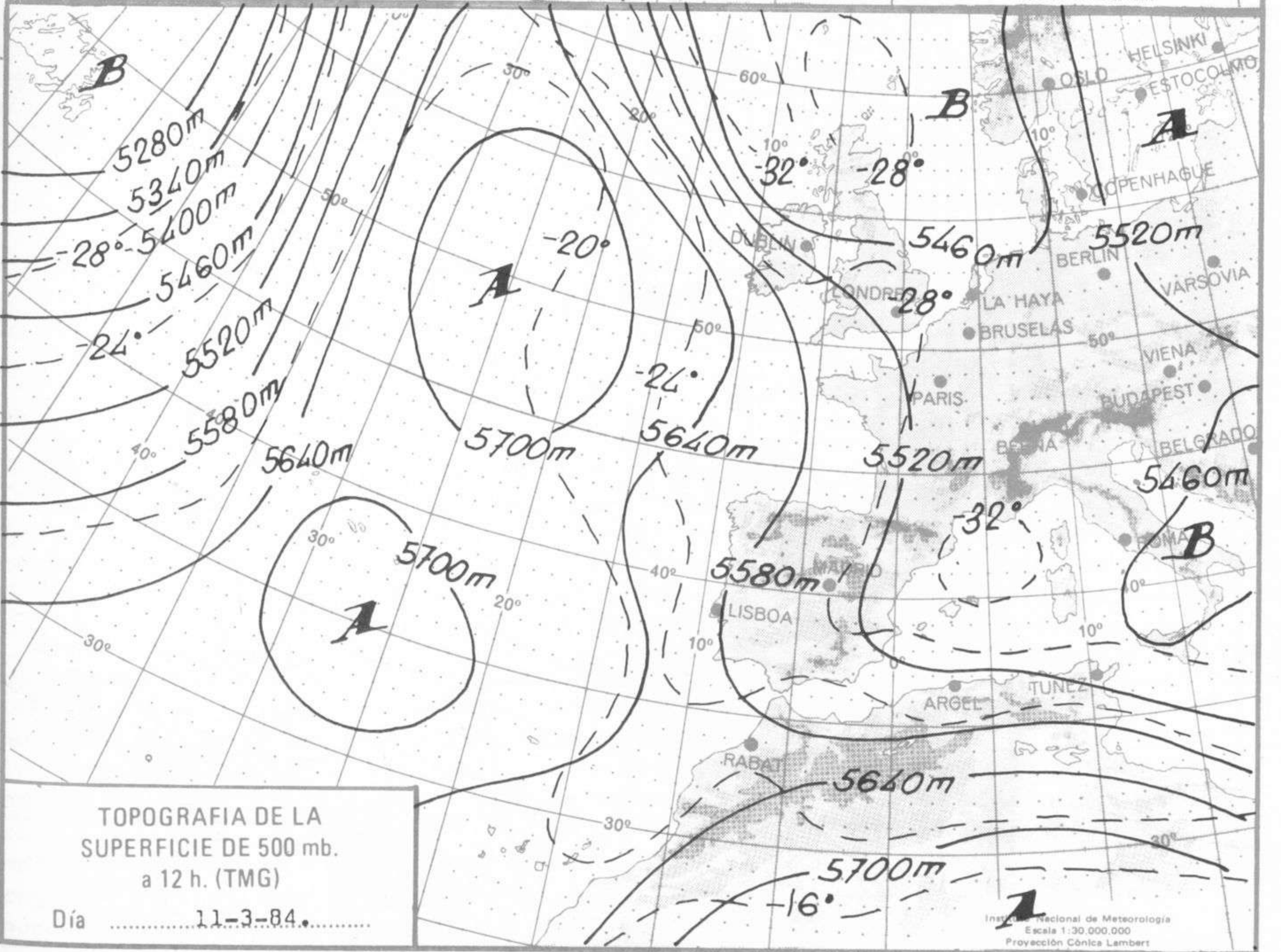
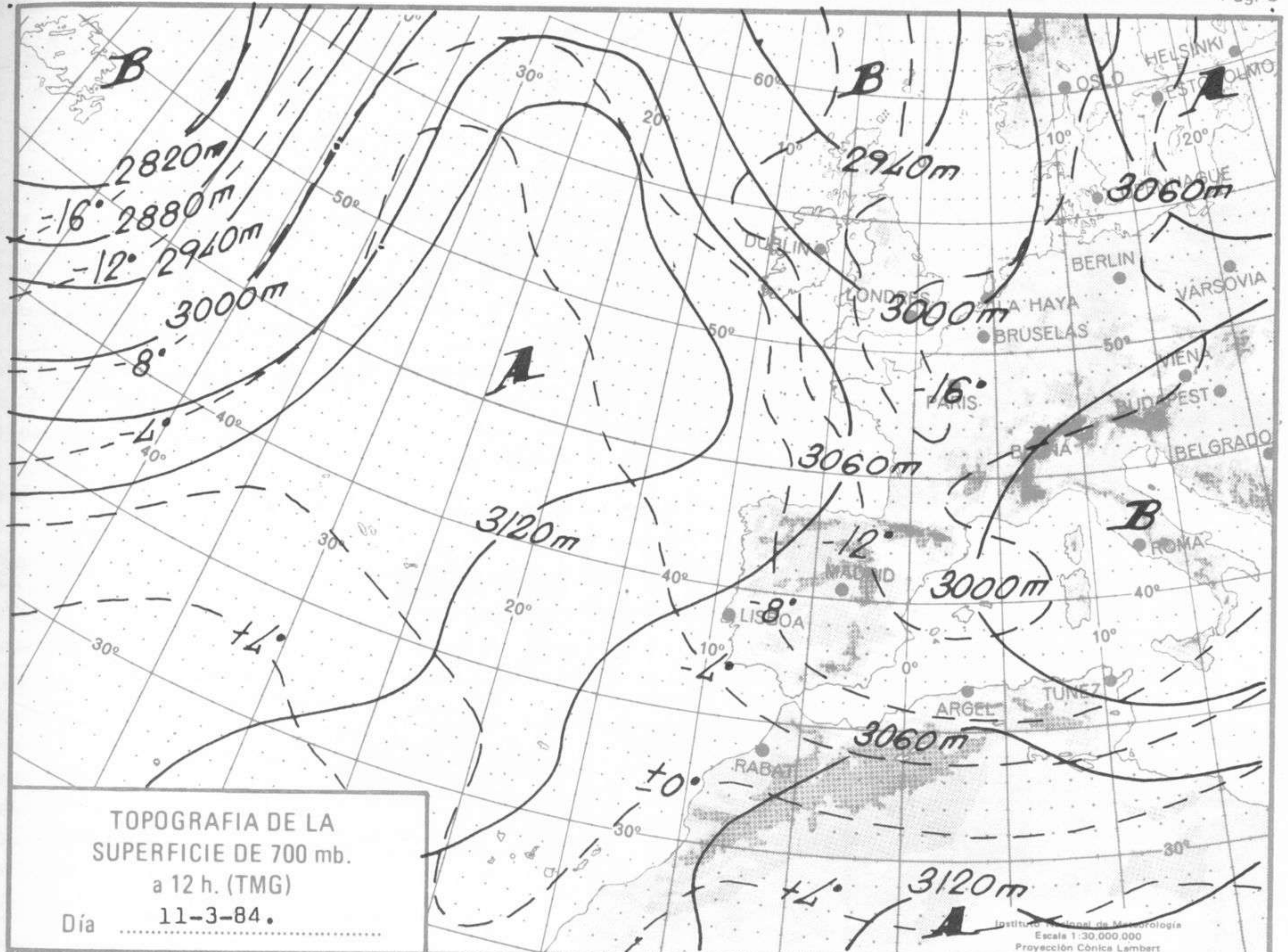
Estaciones	Temperatura		Precipitación		Horas de sol	Estaciones	Temperatura		Precipitación		Horas de sol	Estaciones	Temperatura		Precipitación		Horas de sol
	Máx.	Mín.	Día	Noche			Máx.	Mín.	Día	Noche			Máx.	Mín.	Día	Noche	
La Coruña ...	11	5			8.5	Navacerrada	1	-5			10.5	Castellón ...	13	1			8.4
Monteventoso	11	3				Madrid/Barajas	10	-4			9.0	Valencia (A)	14	0			8.3
El Ferrol ...						Madrid (C.Un.)	11	-2			10.0	Valencia ...	14	2			9.7
Lugo (P.C.) ...	9	-3			8.6	Madrid (Retiro)	10	-1			9.4	Alicante (A)	14	4			8.2
Santiago de C.	13	0			9.0	Guadalajara...	10	-4			9.6	Alicante ...	13	1			9.2
Pontevedra ...	17	3			7.8	Toledo ...	11	-4			9.9	Murcia (A) ...	13	-3			7.3
Vigo (A) ...	15	1			8.5	Cuenca ...	10	-7			10.3	Murcia ...	13	2			7.0
Vigo ...	19	3			8.5	Molina de A.	7	-11			9.0	Cartagena ...	10	3			
Orense ...	16	-3			9.2	Ciudad Real	11	-4			9.1	San Javier ...	13	4			7.1
Ponferrada ...	13	-2			8.8	Albacete (A)	9	-6			8.8	Sevilla (A) ...	17	4			9.0
Avilés (A) ...	10	0			9.0	Cáceres ...	11	0			9.2	Córdoba (A)	16	-1			9.0
Gijón ...	10	-1			7.2	Badajoz (A)	13	0			10.4	Jaén ...	14	0			
Oviedo ...	10	-1			8.2	Vitoria (A) ...	7	-1			7.9	Granada (A)	14	-3			8.8
Santander (A)	10	2			2.5	Logroño ...	10	0			9.3	Huelva ...	18	5			10.2
Santander ...	9	4			1.7	Logroño (A)	9	1			8.8	Jerez de la F.(A)	17	2			8.0
Bilbao (A) ...	10	2			0.0	Pamplona ...	8	2			9.7	Cádiz ...	16	8			8.8
San Sebastián	7	-5			5.3	Huesca (A) ...	12	-4			8.6	Tarifa ...	14	12			7.6
S.Sebastián (A)	10	-3			5.8	Daroca ...	8	-6			9.2	Málaga (A) ...	14	8			6.2
León (A) ...	9	-5			9.2	Zaragoza (A)	11	3			7.9	Almería (A)	1	5			9.0
Zamora ...	9	-5			8.4	Zaragoza ...	12	0				Palma de M.(A)	12	-4			5.7
Palencia ...						Calamocha ...						Mahón (A) ...	10	6			4.0
Burgos (A) ...	4	-6			8.7	Teruel ...	9	-8				Ibiza (A) ...	13	1			7.8
Burgos ...						Lérida ...	13	-4			7.4	S.C.de Tenerife	23	16			4.5
Valladolid (A)	7	-6			10.2	Gerona (A) ...	12	-4			6.3	Tenerife Norte(A)	18	10			5.2
Valladolid ...	10	-6			8.7	Barcelona ...	12	4				Tenerife Sur (A)	22	16			4.6
Soria ...	9	-5			7.6	Barcelona (A)	11	0				Izaña ...	7	0			9.8
Salamanca ...						Reus (A) ...	13	2			5.2	Las Palmas (A)	21	16		ip	1.6
Salamanca (A)	9	-6			9.3	Tarragona ...	14	2			5.8	Fuerteventura(A)	22	15			4.8
Avila ...	6	-8			8.0	Tortosa ...	14	4			9.3	Lanzarote (A)	23	15		ip	6.3
Segovia ...	7	-5			0.0	Montseny ...	1	-6			8.9	La Palma (A)	20	15			3.0
												Hierro (A) ...	20	14			3.0
												Ceuta ...	13	12			3.2
												Melilla ...	13	10			6.2

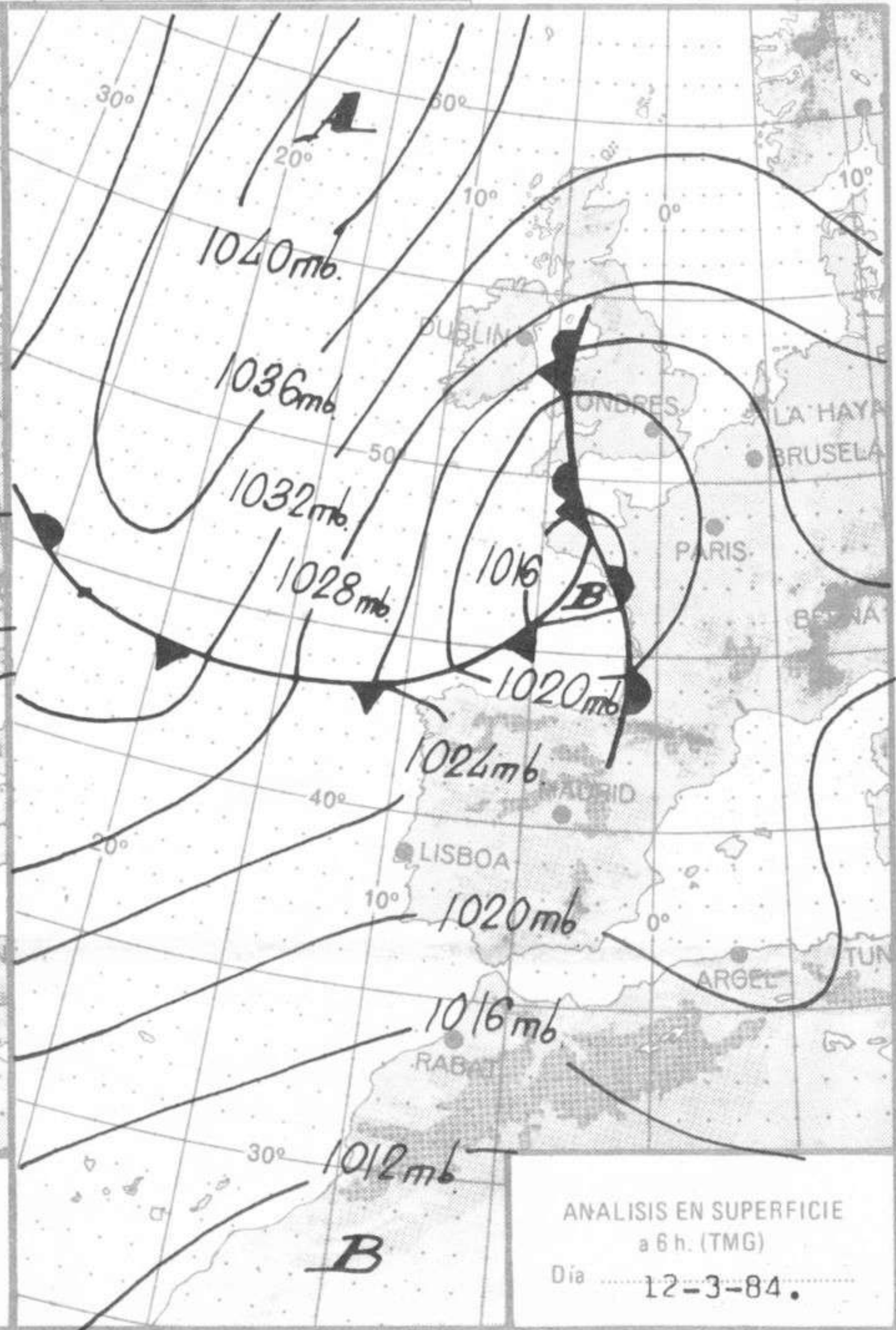
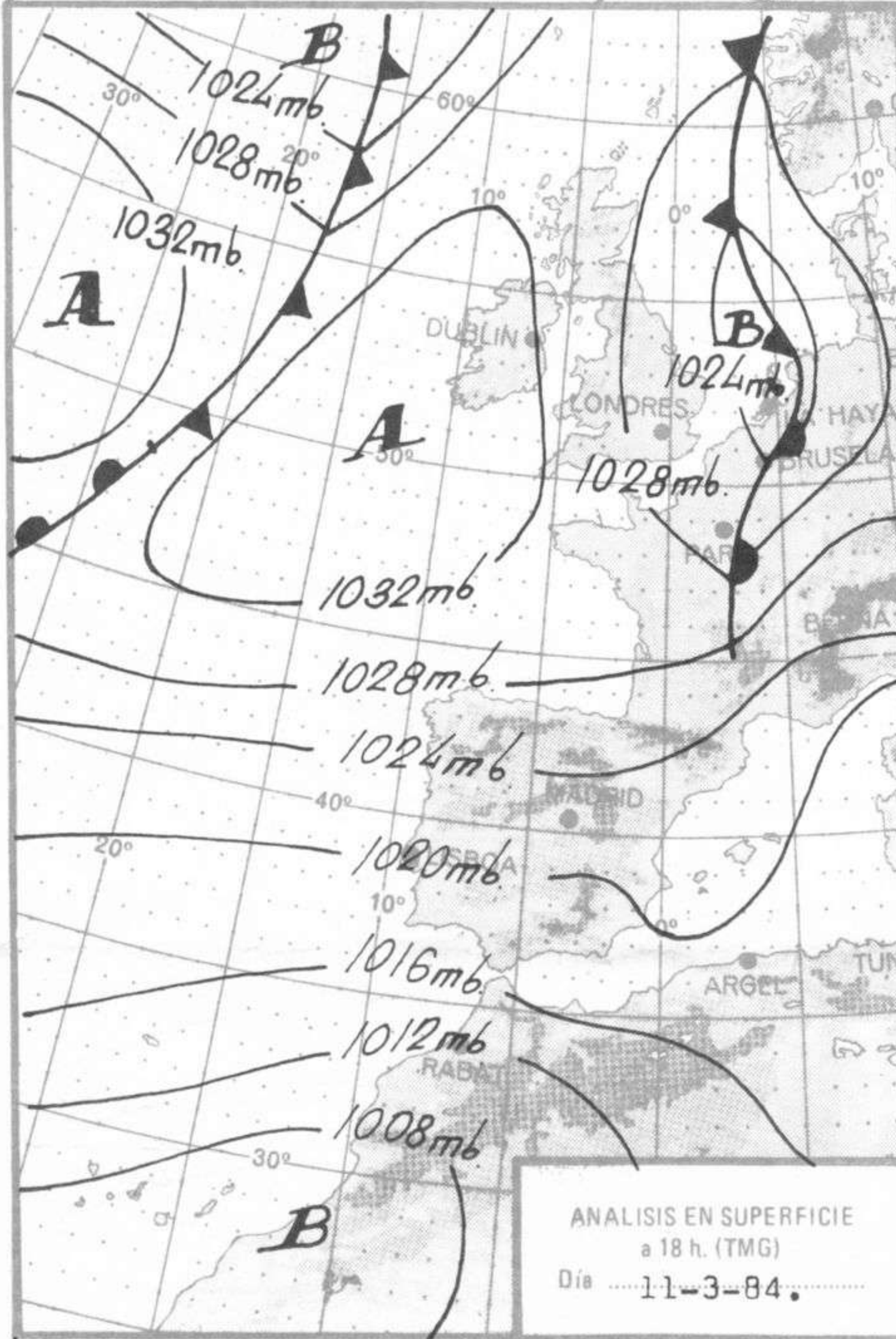
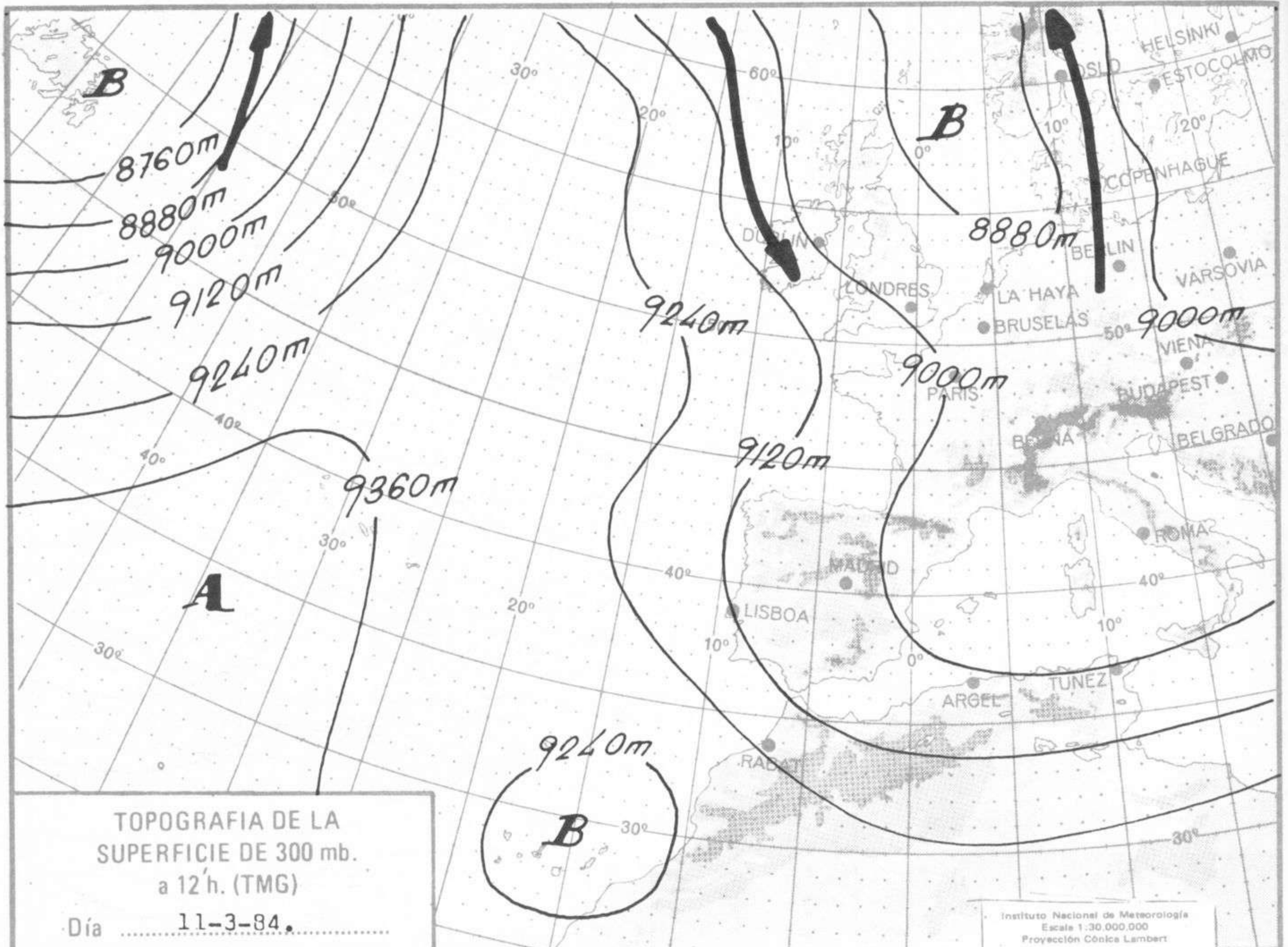
NOTA.- Las máximas y precipitaciones (día) son de 06 a 18 (TMG) de ayer. Las mínimas y las precipitaciones (noche) son de 18 (TMG) de ayer a 06 (TMG) de hoy. Las horas de sol son de ayer.

INFORMACION GENERAL..- Baja de 1018 mb. en 52° N 03° W; otra de 1010 mb en 28° N 08° W. Anticiclón de 1043 mb en 55° N 20° W; otro de 1050 mb. en 65° N 30° E. En altura la corriente es moderada de componente Norte y estratificación estable. Isoceros: Madrid 1560 m. La Coruña 950 m; Palma 1070 m; Gibraltar 1390 m; Tenerife 2960 m; Liboa Nil.

Durante las últimas 24 horas se han registrado precipitaciones inapreciables en puntos del Cantábrico. La nubosidad ha sido variable en Canarias y Baleares. Los vientos han soplado flojos de dirección variable, excepto en el Estrecho que ha soplado levante fuerte. Las temperaturas han sido bajas.







Imp. Sección de Publicaciones del Instituto Nacional de Meteorología