



BOLETIN METEOROLOGICO DIARIO

MADRID, VIERNES 6 de ENERO de 1984 Núm. 6

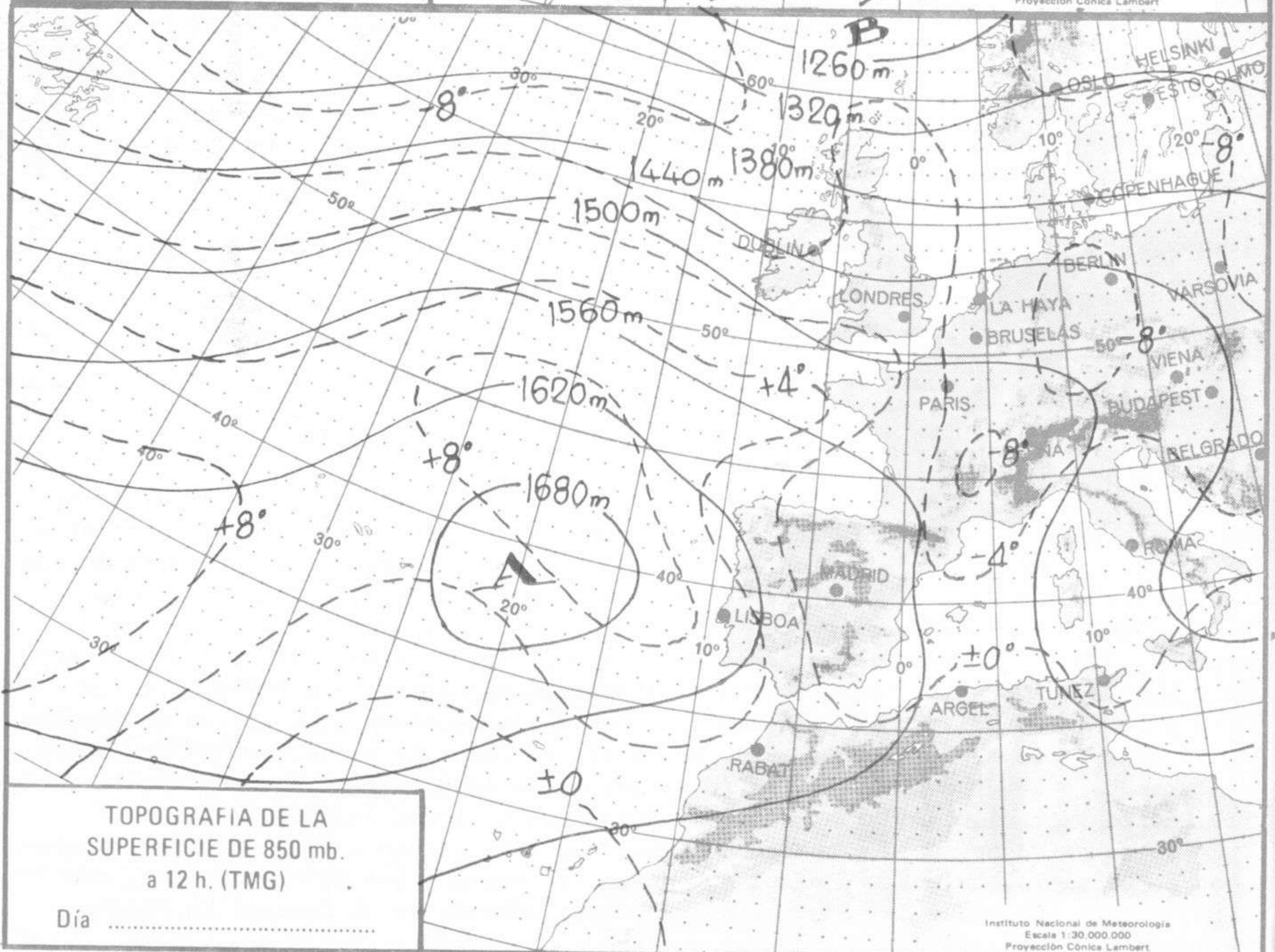
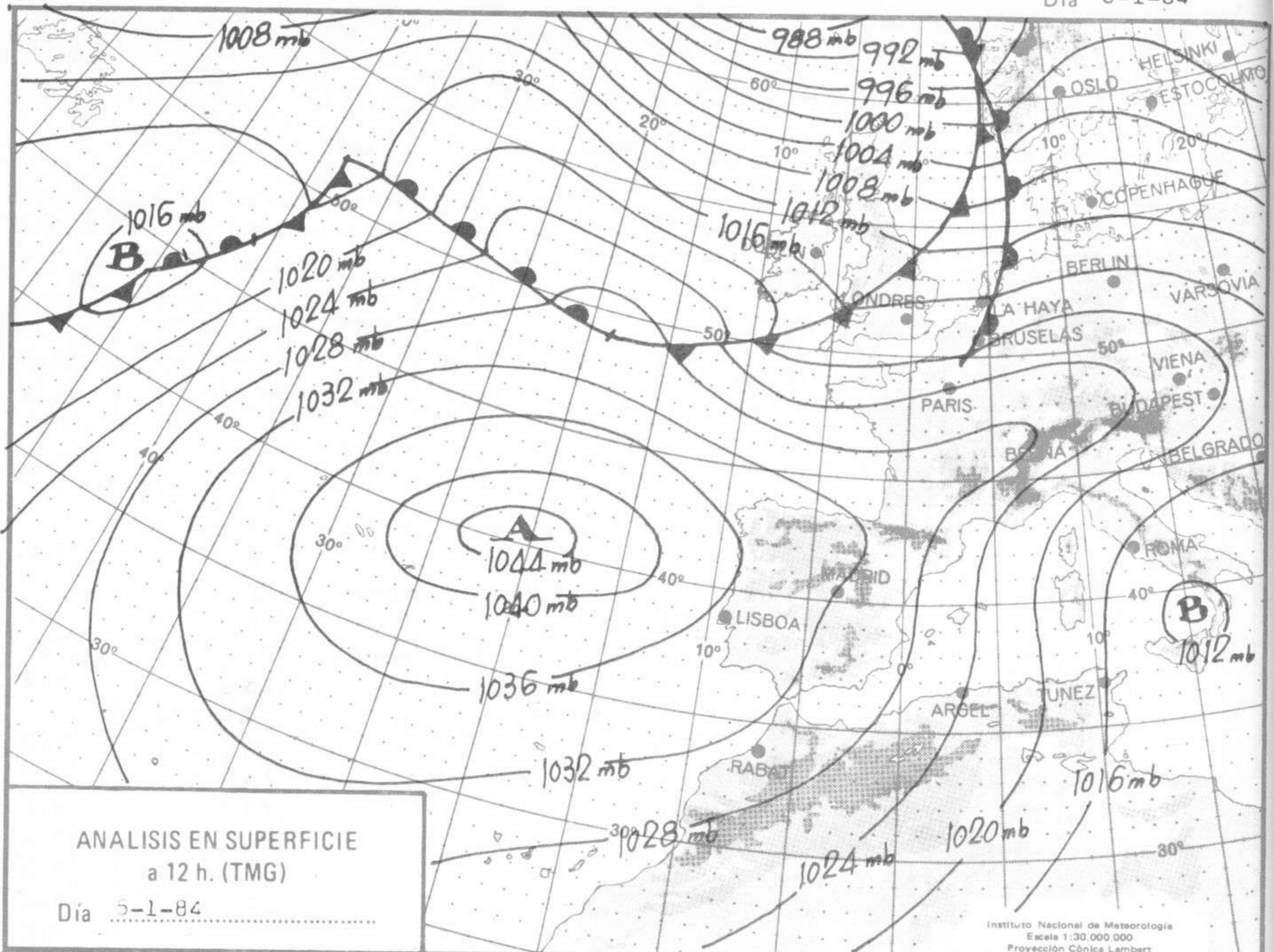
Sec. de Publicaciones del Instituto Nacional de Meteorología, Ciudad Universitaria, Apartado de Correos 285, Madrid (España)
Teléf.: *(341) (91) 244 35 00 - Fonometeo Madrid (información local zona Centro): 094 - Fonometeo España: (91) 232 69 40

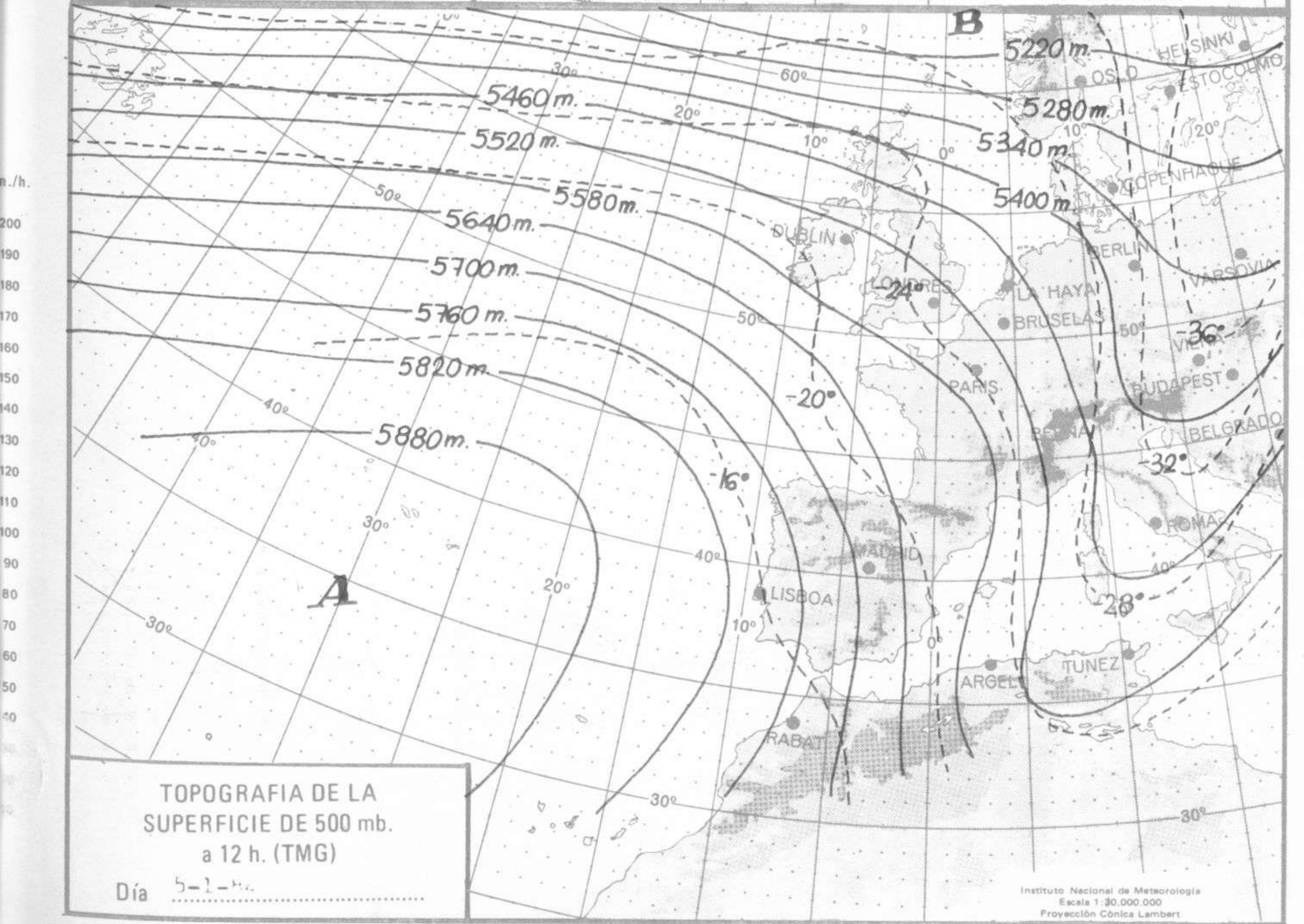
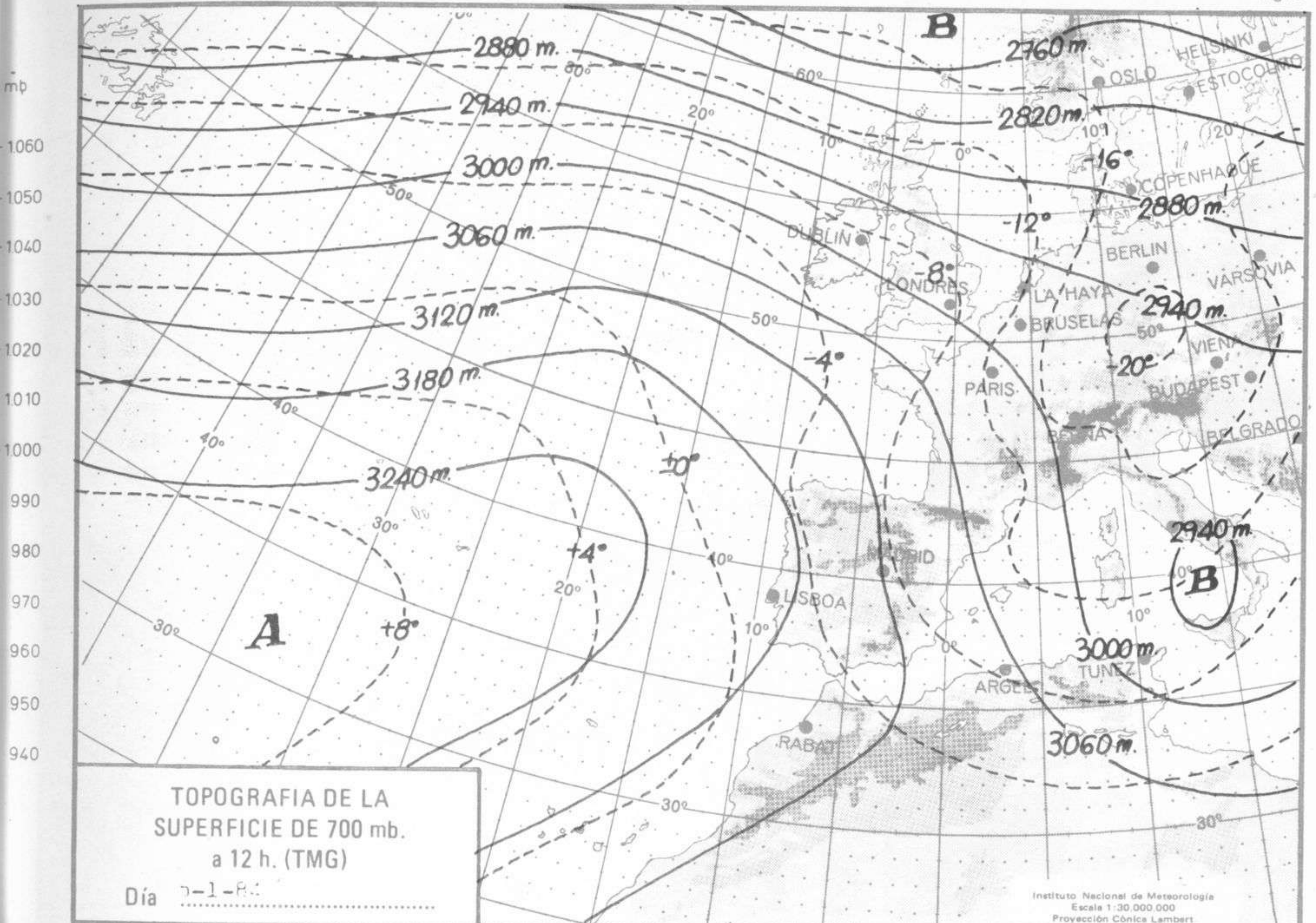
Estaciones	Temperatura		Precipitación		Horas de sol	Estaciones	Temperatura		Precipitación		Horas de sol	Estaciones	Temperatura		Precipitación		Horas de sol
	Máx.	Min.	Día	Noche			Máx.	Min.	Día	Noche			Máx.	Min.	Día	Noche	
La Coruña ...	12	11	12	5	0.0	Navacerrada	-5	-5		2	0.0	Castellón ...	15	4			7.8
Monteventoso	11	6	32	4		Madrid/Barajas	10	-2			7.2	Valencia (A)	15	5			7.1
El Ferrol ...						Madrid (C.Un.)	9	-1			8.2	Valencia ...	16	6			7.2
Lugo (P.C.) ...	7	6	1	4	0.0	Madrid (Retiro)	9	0			7.4	Alicante (A)	16	7			8.0
Santiago de C.	8	10	2	7	0.0	Guadalajara...	9	0			7.0	Alicante ...	15	4			7.6
Pontevedra ...	9	9	2	11	0.0	Toledo ...	10	1			4.5	Murcia (A) ...	13	3			
Vigo (A) ...	8	8	X	13	0.0	Cuenca ...	5	0			5.5	Murcia ...	14	7			7.9
Vigo ...	13		2			Molina de A.	4	1			1.0	Cartagena ...	11	8			
Orense ...	7	7	ip	1	0.0	Ciudad Real	9	2		1		San Javier ...	14	5			7.5
Ponferrada ...	6	5	ip	ip	0.0	Albacete (A)	7	0			8.0	Sevilla (A) ...	13	3			8.8
Avilés (A) ...	10	11	ip	3	0.0	Cáceres ...	10	5			4.4	Córdoba (A)	13	0			8.5
Gijón ...	12	11		2	0.0	Badajoz (A)	12	5			5.0	Jaén ...	12	2			
Oviedo ...	9	8	ip	ip	0.0	Vitoria (A) ...	7	4	5	2	1.7	Granada (A)	9	1			8.3
Santander (A)	11	5	2	7	0.0	Logroño ...	9	6		ip	3.0	Huelva ...	15	6			8.2
Santander ...	11	12	3	9	0.0	Logroño (A)	8	5	ip	ip	1.9	Jerez de la F.(A)	13	5			9.7
Bilbao (A) ...	9	8	15	12	0.0	Pamplona ...	5	3	2	3	0.0	Cádiz ...	13	7			8.3
San Sebastián	8	9	14	5	0.4	Huesca (A) ...	9	4			5.3	Tarifa ...	15	9			8.5
S.Sebastián (A)		8		5	0.6	Daroca ...	7	4		ip	4.4	Málaga (A) ...	16	8			8.2
León (A) ...	6	4			1.4	Zaragoza (A)	10	6			6.3	Almería (A)	18	6			8.2
Zamora ...	7	4			3.6	Zaragoza ...	10	8				Palma de M.(A)	13	-2			7.8
Palencia ...	7	1			3.6	Calamocha ...	5	2		ip	3.5	Mahón (A) ...	10	6	ip		3.5
Burgos (A) ...	3	2			2.9	Teruel ...	4	1				Ibiza (A) ...	14	5			8.0
Burgos ...						Lérida ...	10	-1			4.8	S.C.de Tenerife	20	17			3.8
Valladolid (A)	5	1			2.4	Gerona (A) ...	10	-1			6.0	Tenerife Norte(A)	14	11	ip		3.7
Valladolid ...	7	4			2.2	Barcelona ...	11	4				Tenerife Sur (A)	21	16			7.6
Soria ...	6	0		ip	3.2	Barcelona (A)	12	1			4.8	Izaña ...	8	2			9.5
Salamanca ...						Reus (A) ...	12	0			5.6	Las Palmas (A)	20	16	ip		4.2
Salamanca (A)	6	2		ip	4.0	Tarragona ...	10	3			5.3	Fuerteventura(A)	20	17			3.4
Avila ...	4	1		ip	6.3	Tortosa ...	14	8			6.8	Lanzarote (A)	21	16			7.6
Segovia ...	3	1		ip	4.4	Montseny ...	1	-3			5.7	La Palma (A)	18	17			0.3
												Hierro (A) ...	22	17			
												Ceuta ...	15	11			9.6
												Melilla ...	14	6			6.1

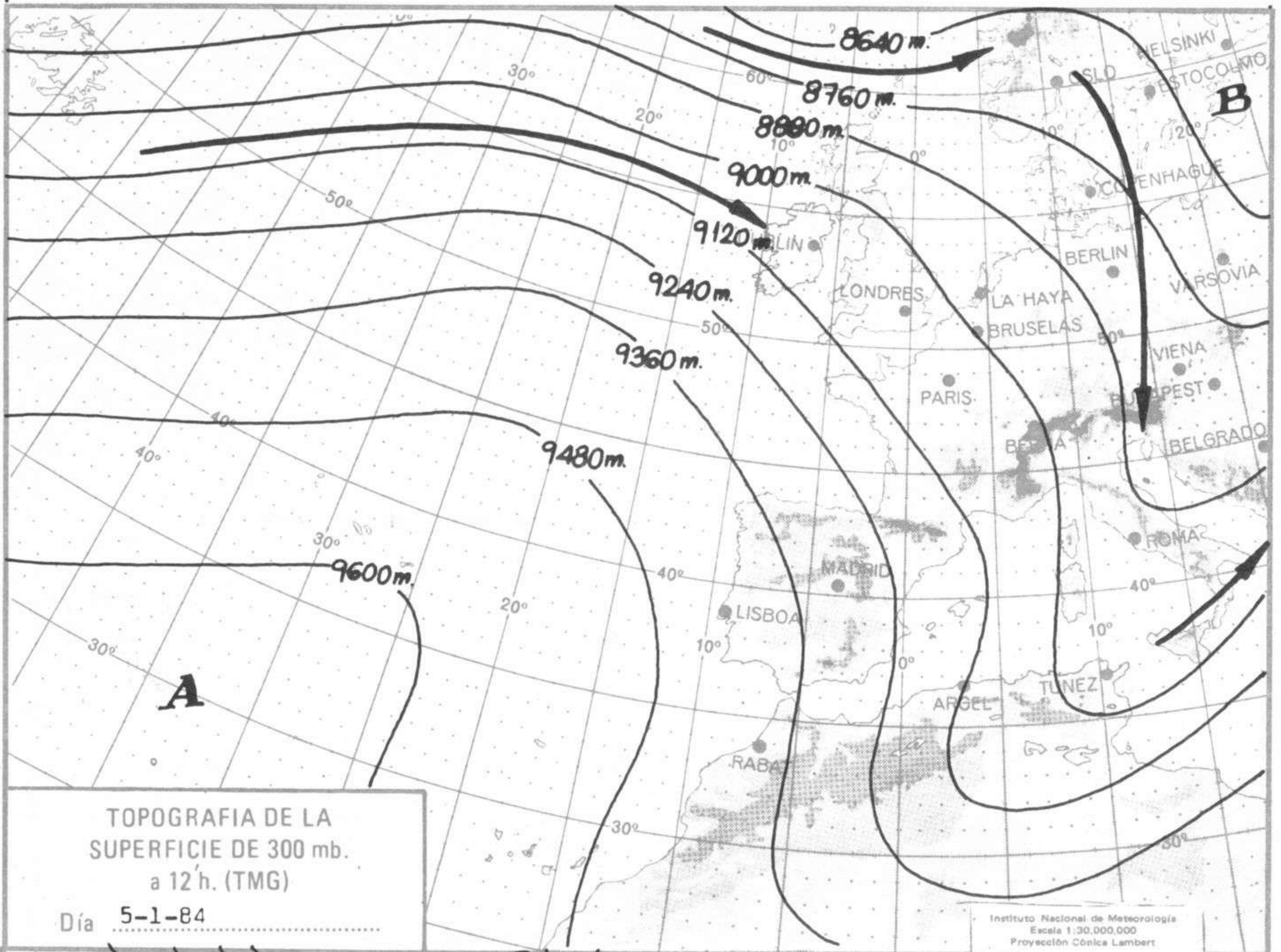
NOTA.- Las máximas y precipitaciones (día) son de 06 a 18 (TMG) de ayer. Las mínimas y las precipitaciones (noche) son de 18 (TMG) de ayer a 06 (TMG) de hoy. Las horas de sol son de ayer.

INFORMACION GENERAL: Borrasca de 1004 mb. en 37° N. 20° E. otra de 974 mb. en 68° N. 6° W. otra de 982 mb. en 63° N. 45° W. otra de 1011 mb. en 53° N. 32° W. Anticiclón de 1042 mb. en 37° N. 22° W. El extremo de un frente frío está tocando el N. de Galicia y Asturias, desplazándose hacia el E. para alcanzar las costas de Gerona en las próximas 20 horas. Madrid isocero 1750 m. y 2300 m. inestabilidad entre 3400 y 5000 m. Coruña isocero 2400 m. inestabilidad entre 8800 y 11700 m. Palma isocero 1050 y 1650 m. inestabilidad entre 200 y 1000 m. entre 1650 y 2900 y entre 5550 y 6900 m. Tenerife isocero 3800 m. inestabilidad entre 0 y 1550 m. y entre 7500 y 9200 m. Gibraltar isocero 2400 m. inestabilidad entre 7300 y 8200 m. Corriente en chorro del WSW. con 75 Kt. a 300 mb. sobre el Barco C. del W. con 85 Kt. sobre el Barco L. del NW. con 100 Kt. sobre el SW. de Inglaterra, del N. con 100 Kt. sobre Madrid. Circulación del N. sobre la Península en todos los niveles.

En la noche de hoy estuvo nuboso en Canarias, León y cuenca alta del Ebro, despejado en Cataluña, Baleares y mitad sur de la Península y cubierto en Duero y con lloviznas en Galicia y Cantábrico. Hubo heladas débiles en el Centro, La Mancha y Mallorca



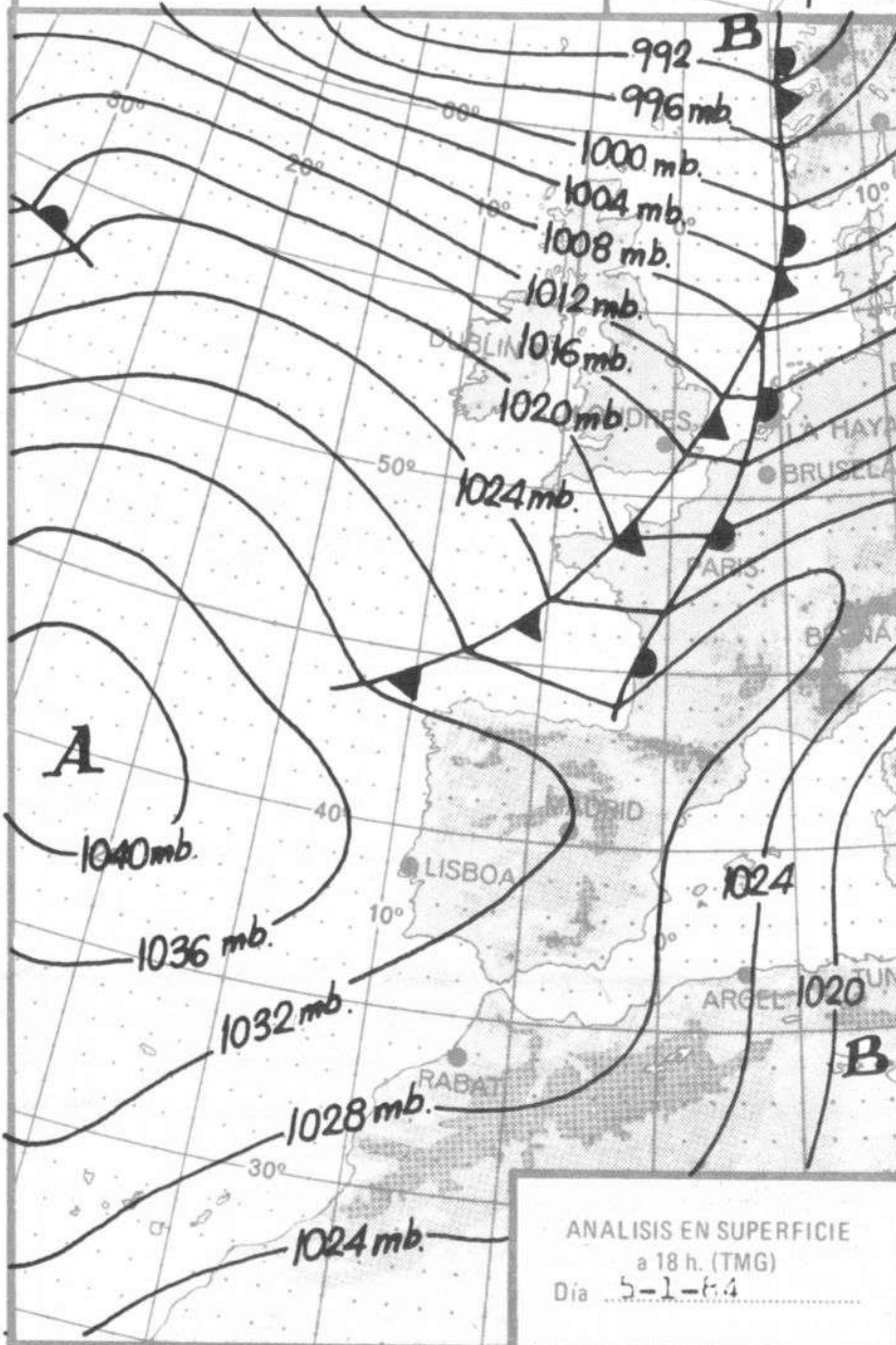




TOPOGRAFIA DE LA SUPERFICIE DE 300 mb. a 12 h. (TMG)

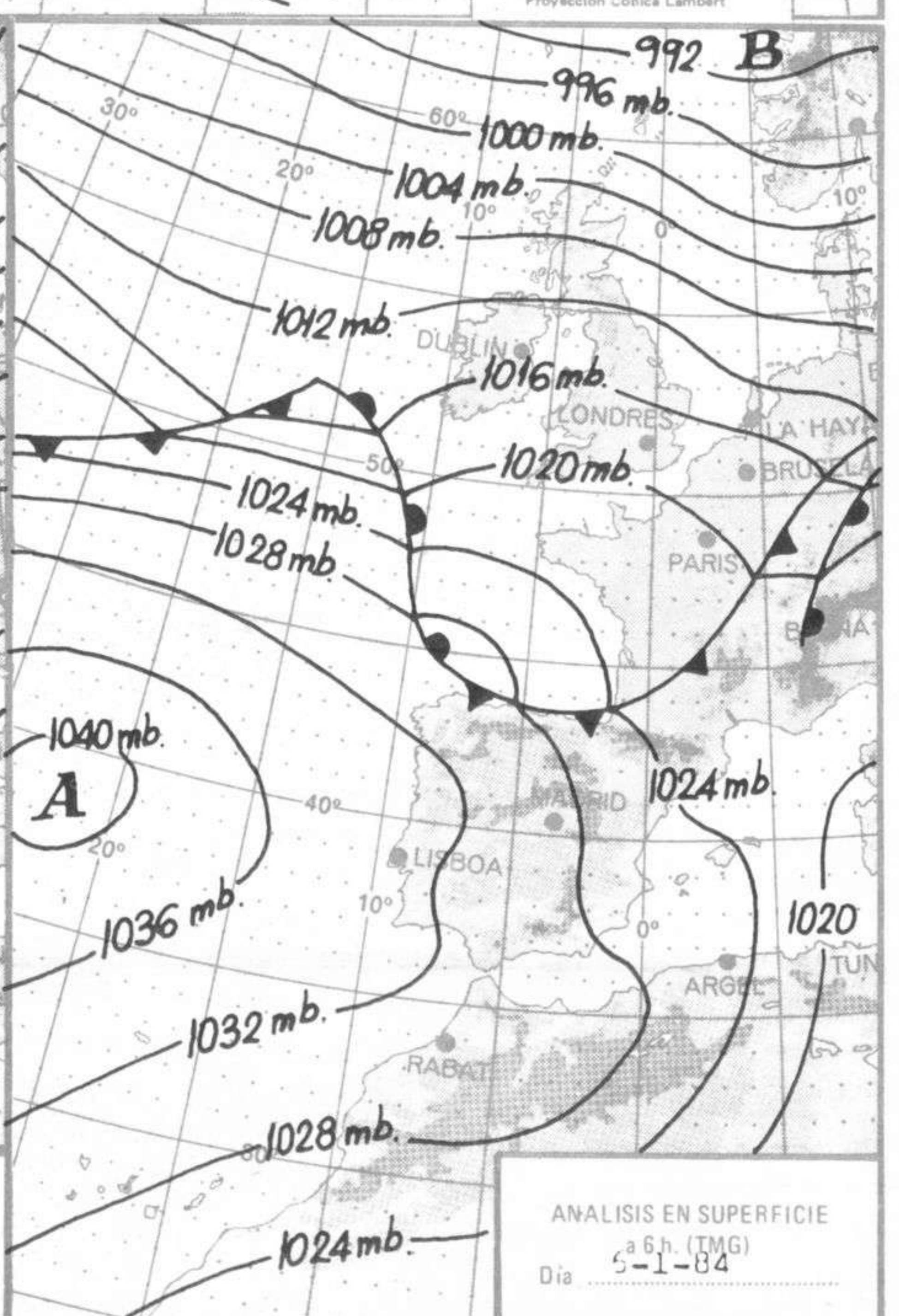
Día 5-1-84

Instituto Nacional de Meteorología
Escala 1:30.000.000
Proyección Cónica Lambert



ANALISIS EN SUPERFICIE a 18 h. (TMG)

Día 5-1-84



ANALISIS EN SUPERFICIE a 6 h. (TMG)

Día 5-1-84