



# BOLETIN METEOROLOGICO DIARIO

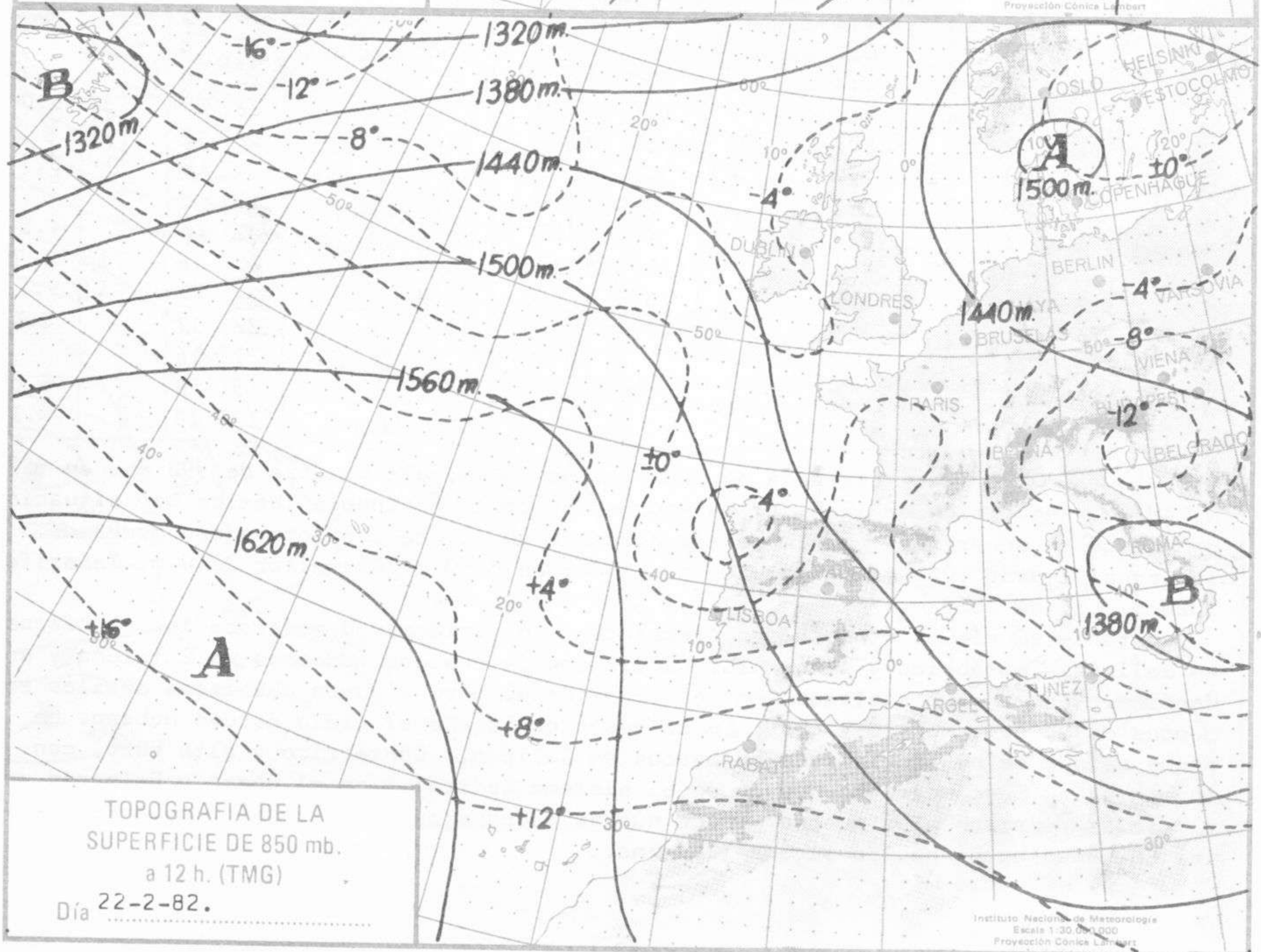
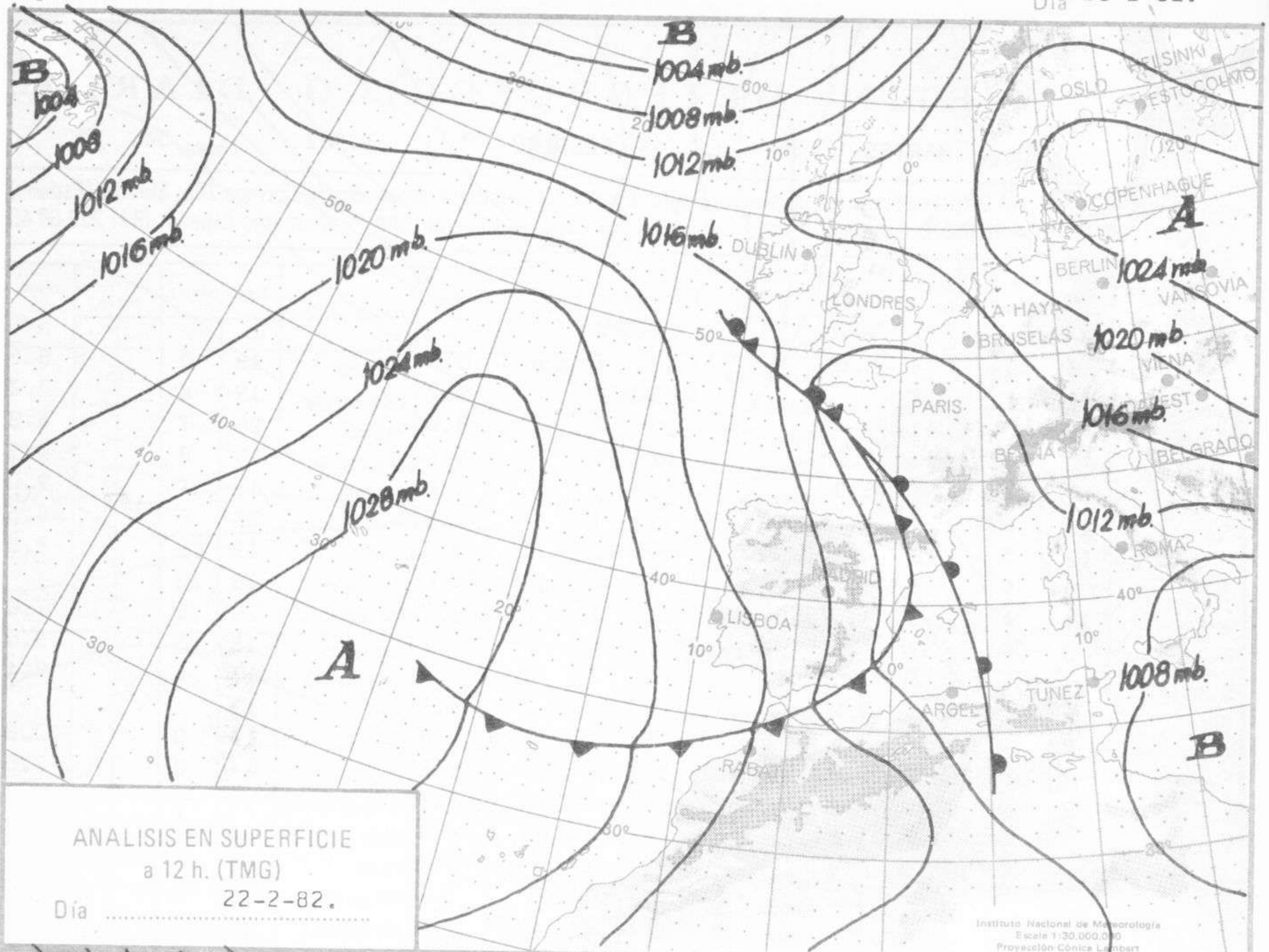
MADRID, MARTES 23 de FEBRERO de 1.982. Núm. 54.

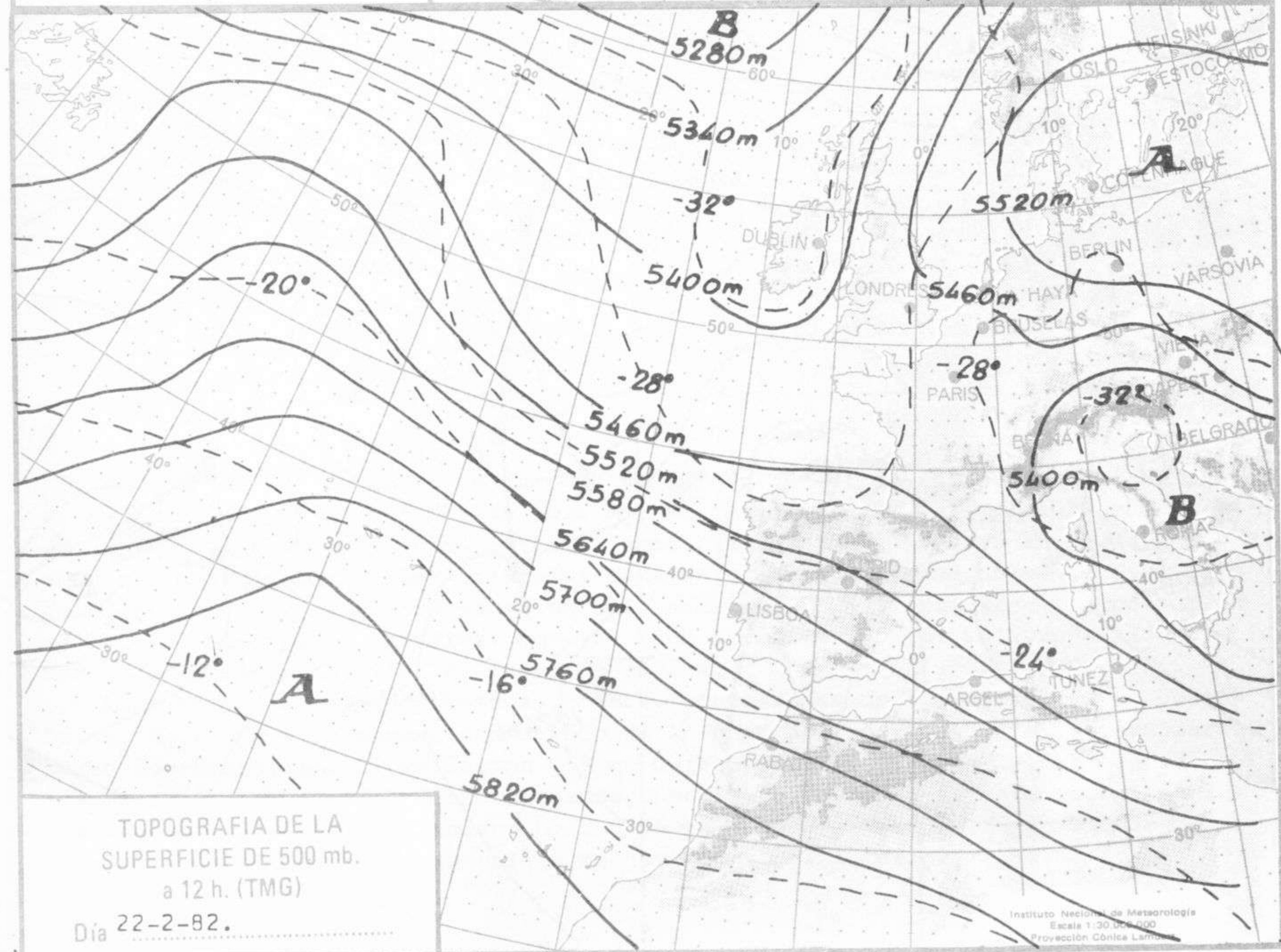
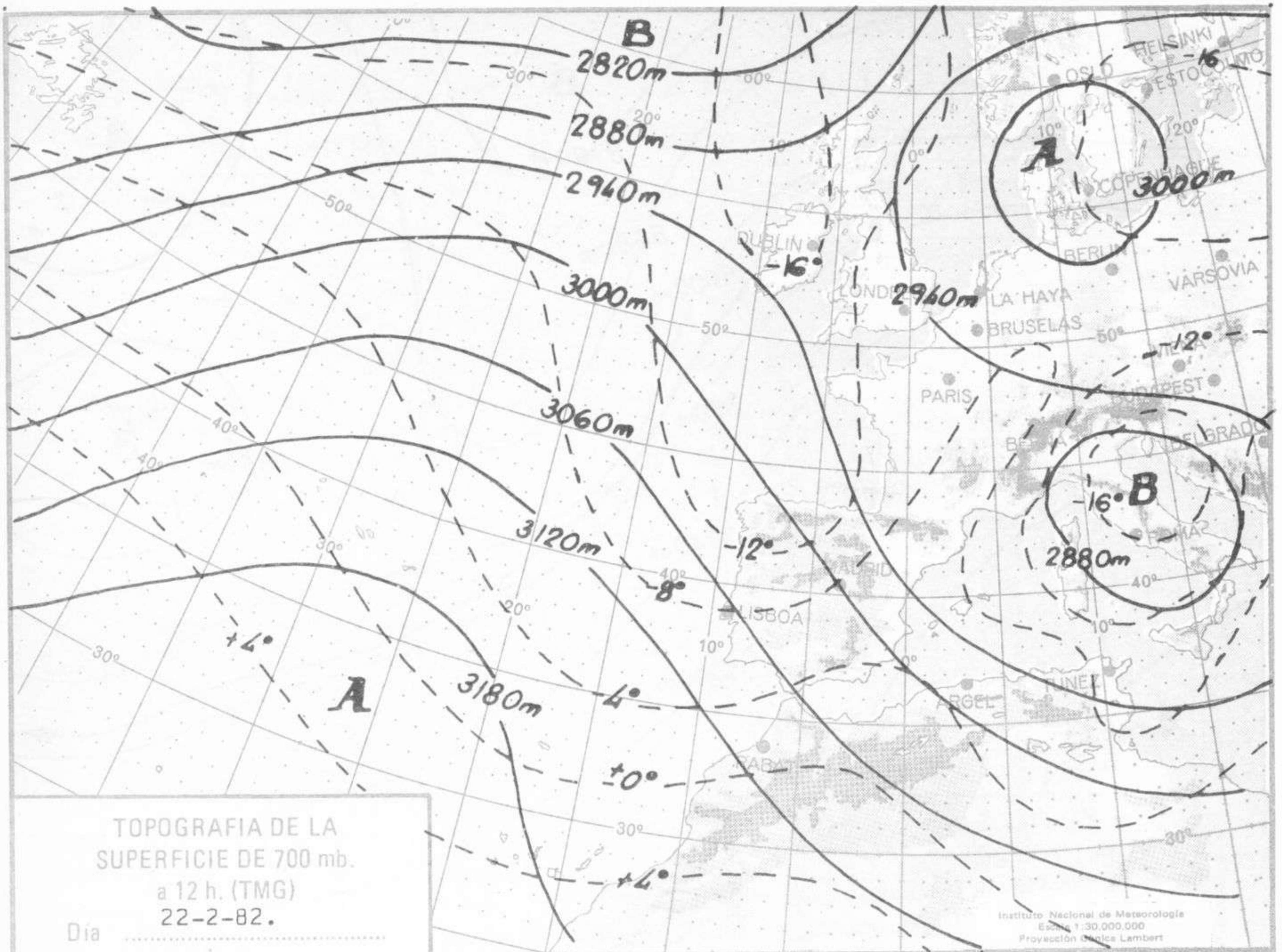
Sec. de Publicaciones del Instituto Nacional de Meteorología, Ciudad Universitaria, Apartado de Correos 285, Madrid (España)  
Teléf.: \*(341) (91) 244 35 00 - Fonometeo Madrid (información local zona Centro): 094 - Fonometeo España: (91) 232 69 40

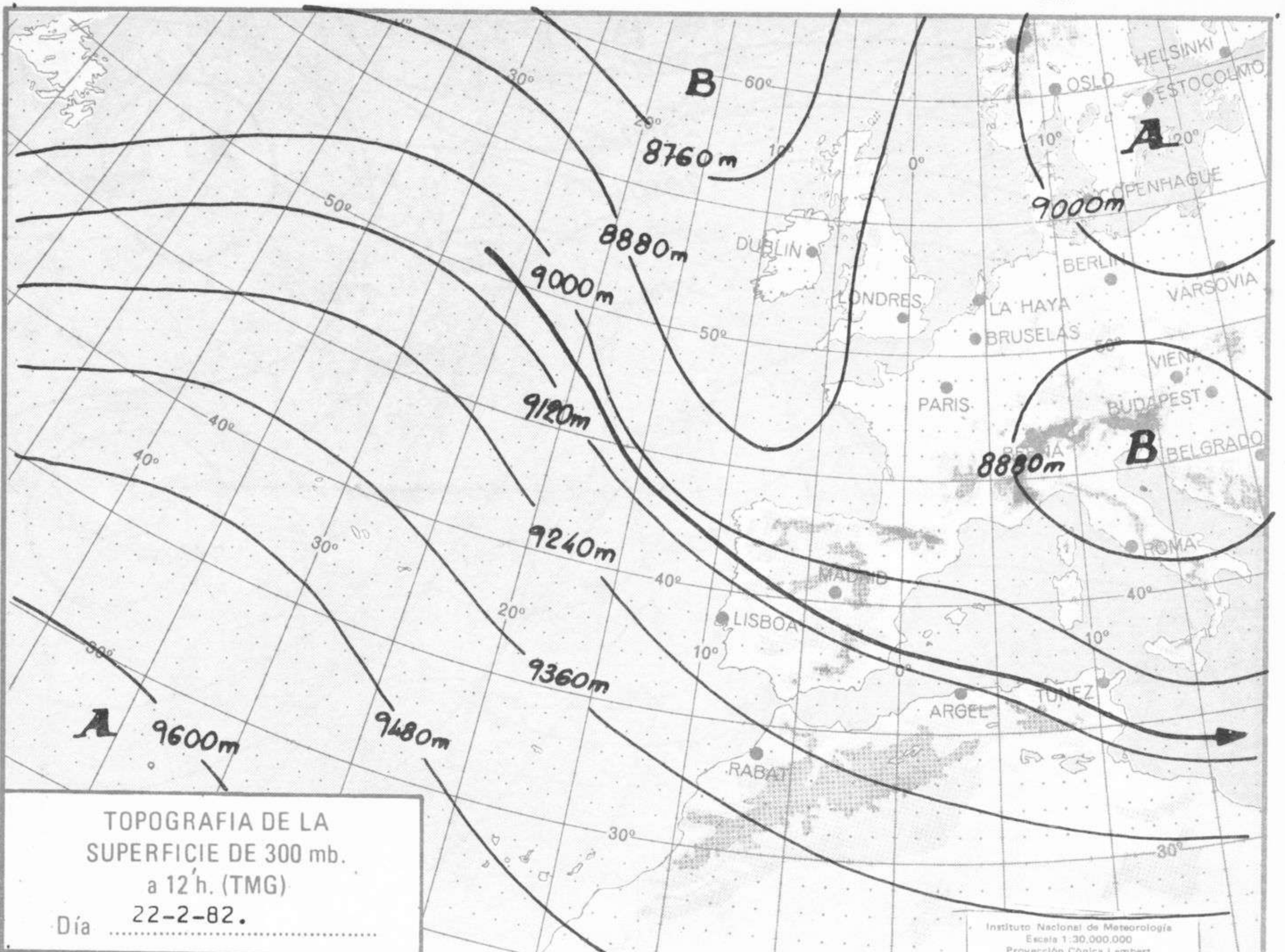
Estaciones	Temperatura		Precipitación		Horas de sol	Estaciones	Temperatura		Precipitación		Horas de sol	Estaciones	Temperatura		Precipitación		Horas de sol		
	Máx.	Min.	Día	Noche			Máx.	Min.	Día	Noche			Máx.	Min.	Día	Noche			
La Coruña ...	13	8	2	4	5.8	Navacerrada	-3	-6	ip	1	0.0	Castellón ...	18	3			8.5		
Monteventoso	12	4	ip	17		Madrid/Barajas	13	0			9.2	Valencia (A)	19	6			7.2		
El Ferrol ...	14	7	6	11		Madrid (C.Un.)	12	2			9.0	Valencia ...	20	7			6.8		
Lugo (P.C.) ...	10	2	3	6	3.2	Madrid (Retiro)	12	2			8.6	Alicante (A)	19	8			9.9		
Santiago de C.	11	3	6	9	5.3	Guadalajara...	11	0			5.0	Alicante ...	18	7			9.0		
Pontevedra ...	13	6	3	4	7.1	Toledo ...	13	1			6.9	Murcia (A) ...	20	8			8.6		
Vigo (A) ...	12	5		7	7.1	Cuenca ...	9	-1			8.3	Murcia ...	19	9			8.5		
Vigo ...	13	6		7	6.6	Molina de A.	7	-2	1		4.0	Cartagena ...	18	10					
Orense ...	17	6	1	1	4.4	Ciudad Real	14	1			9.7	San Javier ...	20	8			7.0		
Ponferrada ...	8	4	ip	ip	5.2	Albacete (A)	11	-1			9.2	Sevilla (A) ...	18	5			9.0		
Avilés (A) ...	11	1	6	9	3.2	Cáceres ...	13	3				Córdoba (A)	17	5			9.4		
Gijón ...	10	6	2	9	3.0	Badajoz (A)	15	5			9.2	Jaén ...	13						
Oviedo ...	8	3	9	14	2.4	Vitoria (A) ...	8	1	X	15	2.4	Granada (A)	12	0			2.8		
Santander (A)	X	6	6	4	3.8	Logroño ...	10	4	ip		5.2	Huelva ...	17	8			7.0		
Santander ...	12	6	8	14	4.4	Logroño (A)	10	4	ip		6.9	Jerez de la F.(A)	16	6			8.5		
Bilbao (A) ...	12	6	7	8	1.8	Pamplona ...	9	2	5	2	4.4	Cádiz ...	16	10			7.3		
San Sebastián	10	5	10	11	0.8	Huesca (A) ...	9	1			7.3	Tarifa ...	15						
S.Sebastián (A)	13	5	8	10	2.0	Daroca ...	9	1	ip		3.0	Málaga (A) ...	17	9			7.3		
León (A) ...	X	0				Zaragoza (A)	12	3			5.9	Almería (A)	22	12			6.1		
Zamora ...	11	2	ip		7.2	Zaragoza ...	12	5	ip			Palma de M.(A)	12	5	5		4.3		
Palencia ...	9	0			10.2	Calamocha ...	9	-3	ip		4.8	Mahón (A) ...	10	4	3	2	0.0		
Burgos (A) ...	9	-3	ip		3.4	Teruel ...	9	0				Ibiza (A) ...	16	8	ip		7.6		
Burgos ...	9	-2	ip		4.9	Lérida ...	11	4	3		3.0	S.C.de Tenerife	22	18		ip	8.0		
Valladolid (A)	10	-2			8.7	Gerona (A) ...	6	3	5		0.0	Tenerife Norte(A)	16	12		ip	6.2		
Valladolid ...	11	-4			7.8	Barcelona ...	7	5	12			Tenerife Sur (A)		15			5.7		
Soria ...	7	-3			6.2	Barcelona (A)	8	0	11		0.0	Izaña ...	15						
Salamanca ...	10	1			8.6	Reus (A) ...	X	7	12		5.2	Las Palmas (A)	21	18			4.5		
Salamanca (A)	9	0			7.6	Tarragona ...	12	6	8		0.2	Fuerteventura(A)	22	16		ip	4.7		
Avila ...	5	0	ip		5.5	Tortosa ...	15	8	1		6.8	Lanzarote (A)	22	16		ip	9.1		
Segovia ...	7	0			1.5	Montserrat ...	-2	-4	8	1	0.0	La Palma (A)	22	17			5.4		
NOTA. - Las máximas y precipitaciones (día) son de 06 a 18 (TMG) de ayer. Las mínimas y las precipitaciones (noche) son de 18 (TMG) de ayer a 06 (TMG) de hoy. Las horas de sol son de ayer.												Hierro (A) ...	21	16					
												Ceuta ...	15	8					6.6
												Melilla ...	17	13	ip				0.1

INFORMACION GENERAL.- Borrasca de 1007 mb. en 43° N, 03° E. otra de 992 mb. en 52° N. 40° W. Anticiclón de 1028 mb. en Azores. Sobre la Península Ibérica hay situación del norte en superficie y del oeste y noroeste en altura con intensidad moderada. Isóceros: Madrid 1260 m. Palma 1420 m. La Coruña 1150 m. Gibraltar 2240 m. Tenerife 3820 m. Lisboa 1550 m.

Durante el día de ayer fueron frecuentes y de intensidad moderada los chubascos en Galicia, Cantábrico y alto Ebro. Llovió con intensidad moderada en Cataluña y en Menorca. Nevó en los sistemas Central y Pirineos. Hubo algunos chubascos débiles en puntos del Duero, Centro y Ebro. En el resto de España el cielo estuvo nuboso. La noche pasada se han registrado chubascos en Galicia, Cantábrico y alto Ebro, con tormentas en Santander. Ha nevado en el sistema Central y en el Duero y Baleares, el cielo ha permanecido nuboso y poco nuboso o despejado en el resto de la Península. En Canarias ha habido alguna llovizna.

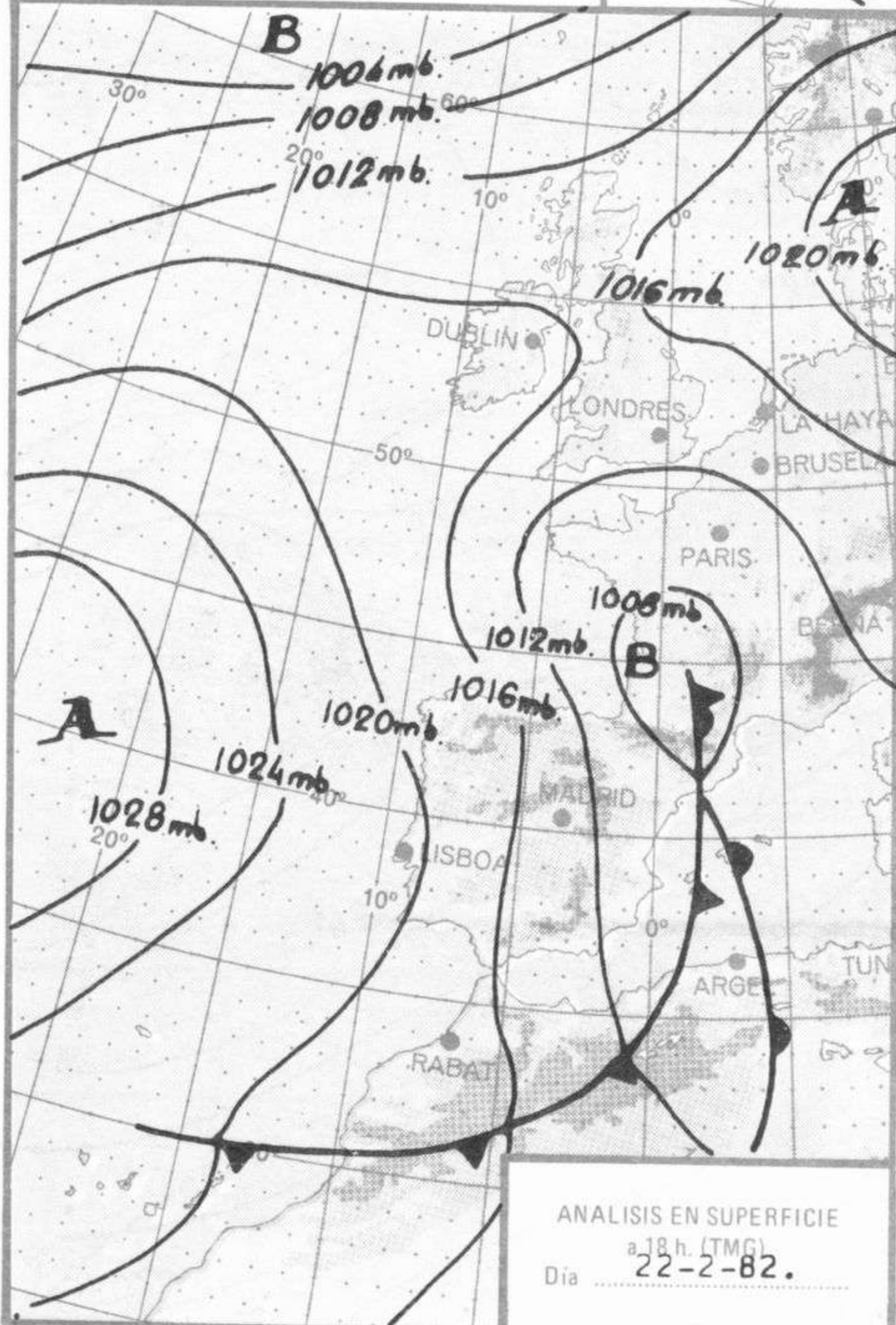




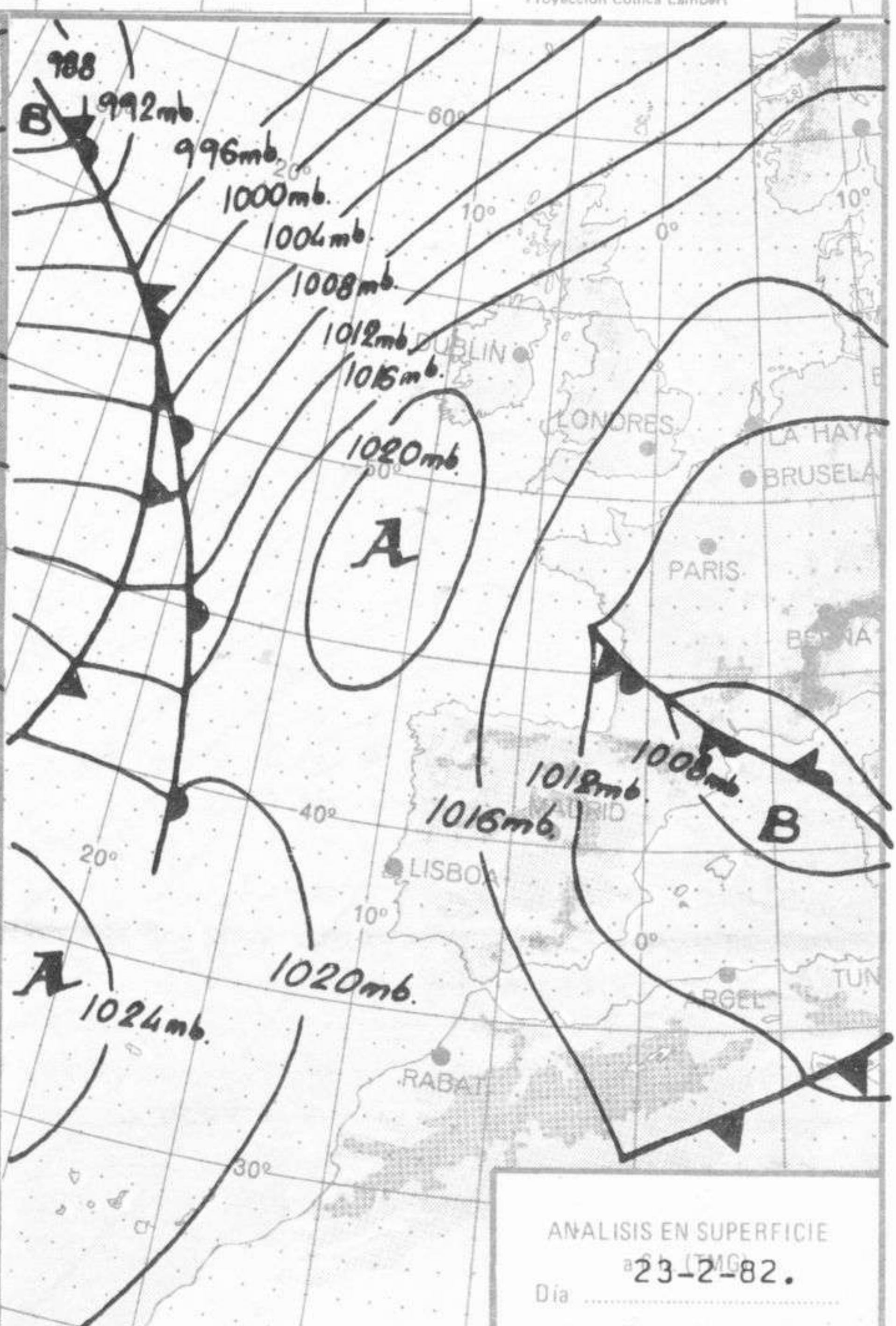


TOPOGRAFIA DE LA SUPERFICIE DE 300 mb. a 12 h. (TMG) Día 22-2-82.

Instituto Nacional de Meteorología  
Escala 1:30.000.000  
Proyección Cónica Lambert



ANALISIS EN SUPERFICIE a 18 h. (TMG) Día 22-2-82.



ANALISIS EN SUPERFICIE a 18 h. (TMG) Día 23-2-82.