



BOLETIN METEOROLOGICO DIARIO

MADRID, LUNES 22 de FEBRERO de 1.982. Núm.53.

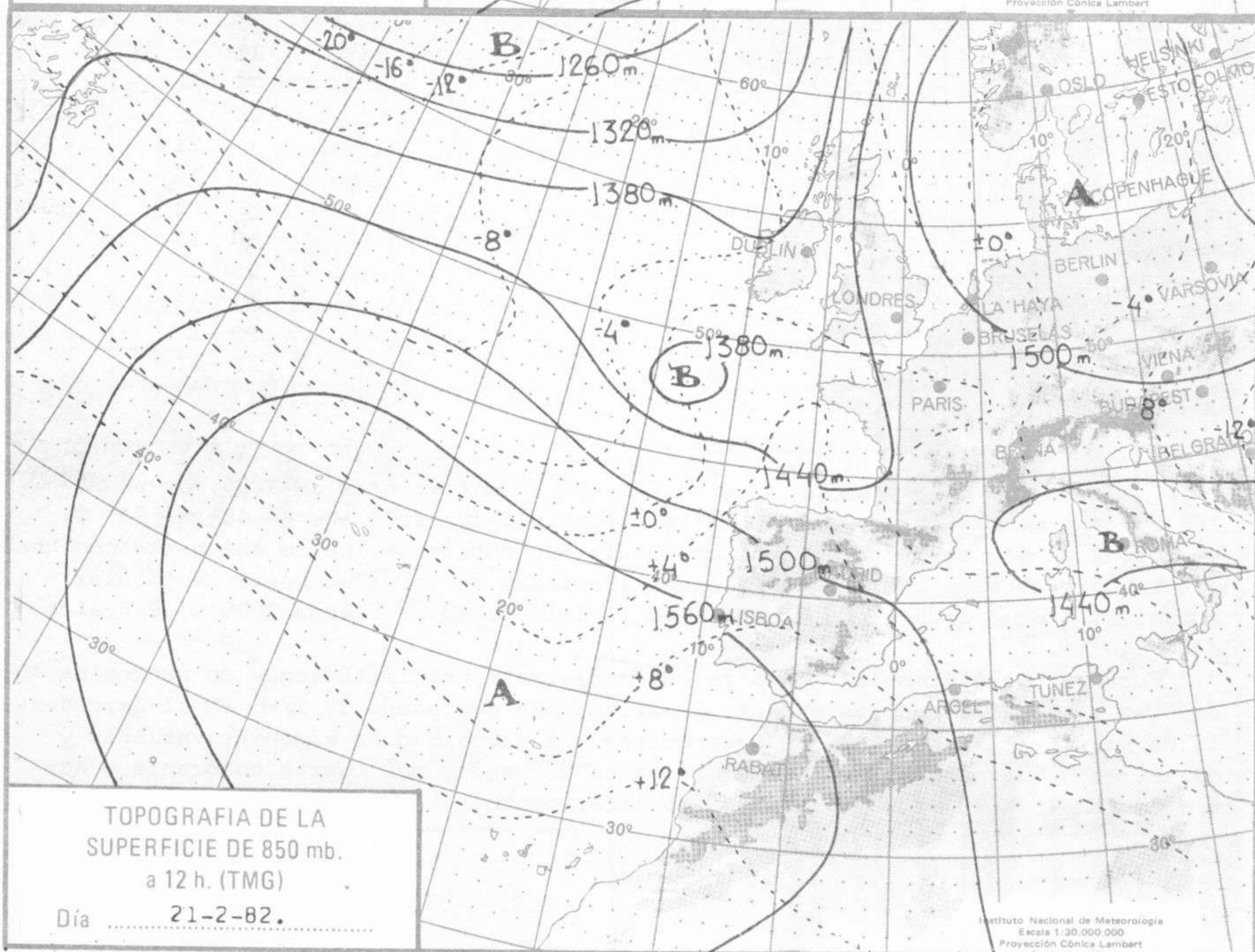
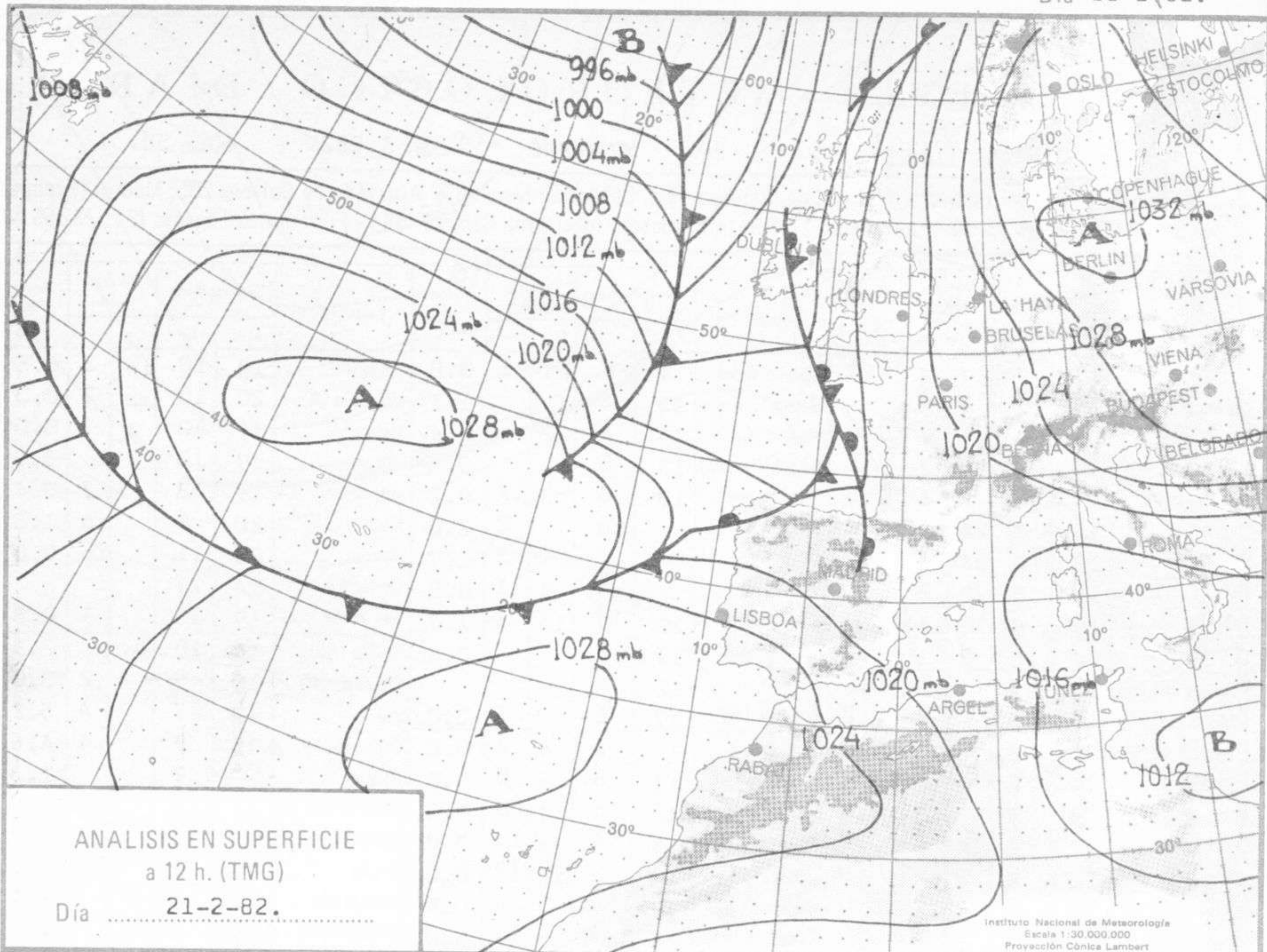
Sec. de Publicaciones del Instituto Nacional de Meteorología, Ciudad Universitaria, Apartado de Correos 285, Madrid (España)
Teléf.: *(341) (91) 244 35 00 - Fonometeo Madrid (información local zona Centro): 094 - Fonometeo España: (91) 232 69 40

Estaciones	Temperatura		Precipitación		Horas de sol	Estaciones	Temperatura		Precipitación		Horas de sol	Estaciones	Temperatura		Precipitación		Horas de sol
	Máx.	Min.	Día	Noche			Máx.	Min.	Día	Noche			Máx.	Min.	Día	Noche	
La Coruña ...	15	9	8	3	3.5	Navacerrada	4	-4	27	1	0.0	Castellón ...	18	10	ip	3	1.6
Monteventoso	13	7	1	4		Madrid/Barajas	13	6	ip		1.1	Valencia (A)	20	10	ip	2	0.0
El Ferrol ...	15	9	17	8		Madrid (C.Un.)	13	5	2		0.4	Valencia ...	19	10	1	3	0.0
Lugo (P.C.) ...	14	5	6	3	1.5	Madrid (Retiro)	13	5	1		0.5	Alicante (A)	19	13		ip	0.0
Santiago de C.	14	5	17	4	2.3	Guadalajara...	12	5	3	X	0.2	Alicante ...	19	12		2	0.4
Pontevedra ...	15	7	24	2	1.5	Toledo ...		6		2	2.0	Murcia (A) ...	20	8		ip	1.5
Vigo (A) ...	13	7	34	3	0.0	Cuenca ...	10	4	7	5	1.7	Murcia ...	20	11		ip	0.8
Vigo ...	15	9	23	2	1.4	Molina de A.	8	3	4	1	0.0	Cartagena ...	14	13			
Orense ...	19	8	18	14	2.0	Ciudad Real	10	3	ip	1	1.7	San Javier ...	19	11		1	0.8
Ponferrada ...	14	5	9	1	1.0	Albacete (A)	14	8			3.8	Sevilla (A) ...	16	10	ip		2.9
Avilés (A) ...	13	7	4	6	0.0	Cáceres ...	12	6				Córdoba (A)	16	9		2	3.0
Gijón ...	14	9	3	7	0.0	Badajoz (A)	17	6		2	0.0	Jaén ...	15	7		4	5.2
Oviedo ...	12	6	6	3	0.0	Vitoria (A) ...	11	2	4	6	0.0	Granada (A)	15	8		4	4.6
Santander (A)	14	8	1	21	0.0	Logroño ...	12	6	5	10	0.0	Huelva ...	18	9			1.3
Santander ...	13	9	3	13	0.0	Logroño (A)	12	6	4	8	0.0	Jerez de la F.(A)	17	11		ip	9.4
Bilbao (A) ...	12	8	4	8	0.0	Pamplona ...	8	4	5	14	0.0	Cádiz ...	17	13		2	5.7
San Sebastián	11	6	8	15	0.0	Huesca (A) ...	11	2	ip	12	0.2	Tarifa ...	16	14		3	6.4
S.Sebastián (A)	12	X	7	19	0.0	Daroca ...	10	6	7	4	0.0	Málaga (A) ...	20	13			5.7
León (A) ...	12	2	2			Zaragoza (A)	12	7	ip	14	0.0	Almería (A)	19	9			4.6
Zamora ...	13	4	1		0.0	Zaragoza ...	14	7	ip	17		Palma de M.(A)	15	9		ip	0.0
Palencia ...	11	3	5		0.0	Calamocha ...	10	4	4	3	0.0	Mahón (A) ...	13	6	6	ip	0.0
Burgos (A) ...	9	1	4	ip	0.0	Teruel ...	12	3	2	2	0.0	Ibiza (A) ...	17	12	ip	2	1.6
Burgos ...	9	2	7	ip	0.0	Lérida ...	9	6	ip	9	0.0	S.C.de Tenerife	21	16			10.0
Valladolid (A)	11	1	5		0.0	Gerona (A) ...	10	6	8	2	0.0	Tenerife Norte(A)	17	11			9.8
Valladolid ...	12	3	4		0.0	Barcelona ...	10	6	ip	1		Tenerife Sur (A)	21	15			10.9
Soria ...	8	1	1	1	0.0	Barcelona (A)	11	7	ip		0.0	Izaña ...		5			10.4
Salamanca ...	12	2	1	ip	0.0	Reus (A) ...	11	7	6	13	0.0	Las Palmas (A)	19	17			X
Salamanca (A)	11	3	4	ip	0.0	Tarragona ...	11	7	6	11	0.0	Fuerteventura(A)	20	17			7.4
Avila ...	9	1	2	ip	0.0	Tortosa ...	17	7	4	4	0.2	Lanzarote (A)	21	16			9.3
Segovia ...	9	1	12		0.0	Montseny ...	-1	-4	2	2	0.0	La Palma (A)	20	17			3.0
NOTA.- Las máximas y precipitaciones (día) son de 06 a 18 (TMG) de ayer. Las mínimas y las precipitaciones (noche) son de 18 (TMG) de ayer a 06 (TMG) de hoy. Las horas de sol son de ayer.												Hierro (A) ...	21	17			
												Ceuta... ..	17	11		3	8.6
												Melilla	18	15			7.2

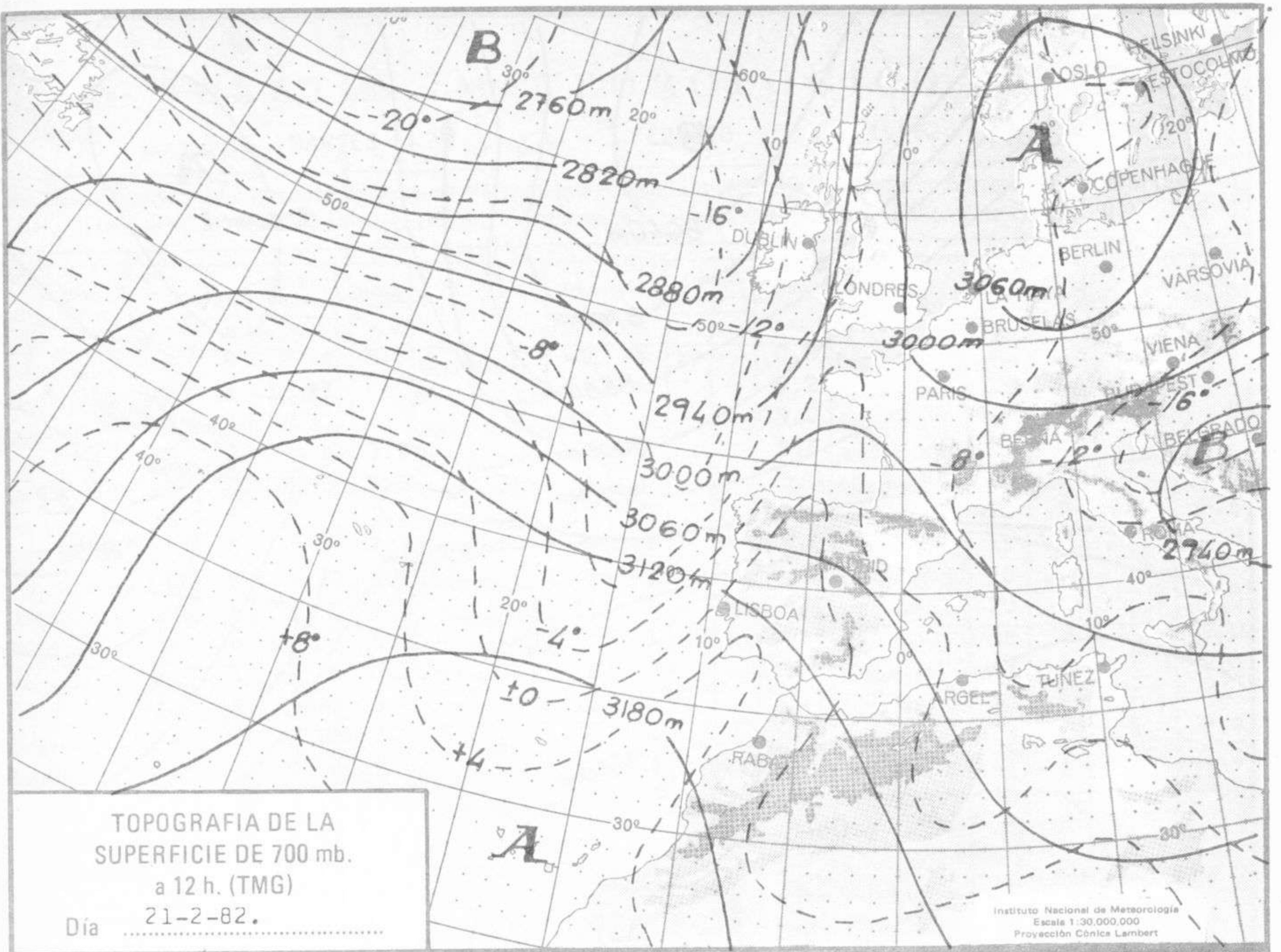
INFORMACION GENERAL

.- Baja de 1012 mb. en 46° N, 04° W; otra de 1006 mb. en 37° N, 16° E; otra de 991 mb. en 65° N, 29° W. Anticiclón de 1028 mb. en 40° N, 24° W; otro de 1028 mb. en 50° N, 25° E. En altura hay corriente fuerte del oeste con chorro La Coruña-Palma con estratificación inestable en la mitad norte peninsular. Isoceros: Madrid 2200 m. La Coruña 1150 m. Palma 2310 m. Lisboa 2890 m. Gibraltar 2770 m.

Durante las últimas 24 horas se han registrado precipitaciones en puntos de todas las regiones españolas excepto Canarias. Han destacado 37 l/m² en el aeropuerto de Vigo, 25 en Vigo y 28 en Navacerrada. La nubosidad ha sido muy variable y durante la última noche han soplado vientos racheados del cuarto cuadrante o noroeste. Las temperaturas han descendido ligeramente.



1060
1050
1040
1030
1020
1010
1000
990
980
970
960
950
940



km./h.
-200
-190
-180
-170
-160
-150
-140
-130
-120
-110
-100
-90
-80
-70
-60
-50
-40
-30
-20
-10

