



# BOLETIN METEOROLOGICO DIARIO

MADRID, MIERCOLES 9 de DICIEMBRE de 1.981. Núm. 343.

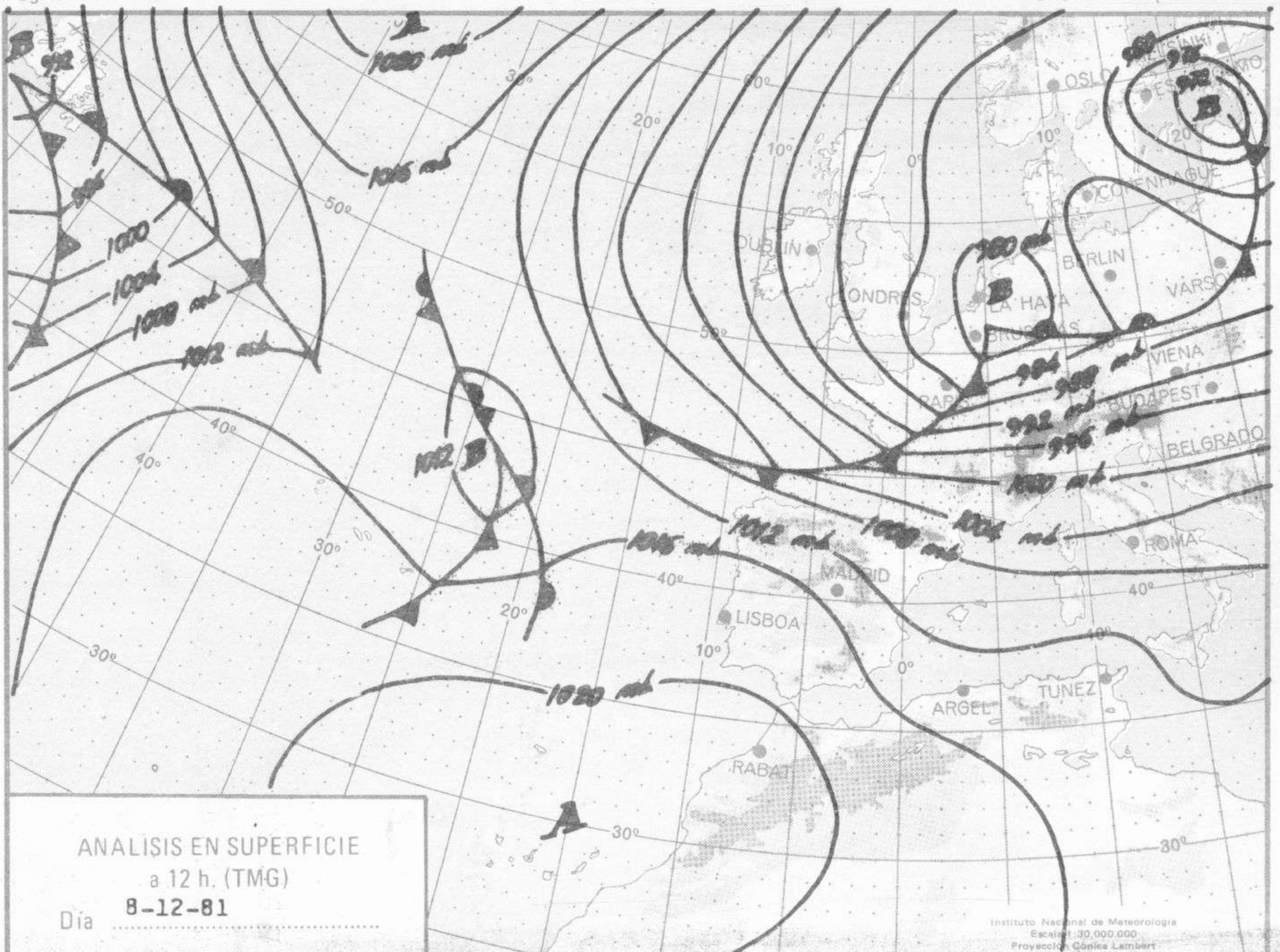
Sec. de Publicaciones del Instituto Nacional de Meteorología, Ciudad Universitaria, Apartado de Correos 285, Madrid (España)  
Teléf.: \*(341) (91) 244 35 00 - Fonometeo Madrid (información local zona Centro): 094 - Fonometeo España: (91) 232 69 40

Estaciones	Temperatura		Precipitación		Horas de sol	Estaciones	Temperatura		Precipitación		Horas de sol	Estaciones	Temperatura		Precipitación		Horas de sol	
	Máx.	Min.	Día	Noche			Máx.	Min.	Día	Noche			Máx.	Min.	Día	Noche		Máx.
La Coruña ...	14	12	2	3	1.3	Navacerrada	1	0	1		0.0	Castellón ...	18	12			8.8	
Monteventoso	12	9	4	10		Madrid/Barajas	13	8			4.2	Valencia (A)	17	13			8.2	
El Ferrol ...	16	10	4	11		Madrid (C.Un.)	14	8			6.0	Valencia ...	18	14			7.9	
Lugo (P.C.) ...	11	9	1	2	0.0	Madrid (Retiro)	12	8			5.1	Alicante (A)	19	10			7.0	
Santiago de C.	12	9	7	3	0.0	Guadalajara...	12	6		ip	6.8	Alicante ...	19	13			6.8	
Pontevedra ...	13	13	4	9	0.0	Toledo ...	12	10			7.0	Murcia (A) ...	19	3			8.0	
Vigo (A) ...	12	10	16	9	0.0	Cuenca ...	9	6			4.2	Murcia ...	20	6			7.5	
Vigo ...	14	10	1	7		Molina de A.	9	6			6.6	Cartagena ...	16	11				
Orense ...	15	13	ip	ip	0.7	Ciudad Real	11	8			5.2	San Javier ...	18	5				
Ponferrada ...	12	8	ip		0.8	Albacete (A)	11	6			6.7	Sevilla (A) ...	18	12			5.0	
Avilés (A) ...	16	12		1	1.7	Cáceres ...	11	9	ip			Córdoba (A)	15	10			2.3	
Gijón ...	18	12		ip	2.3	Badajoz (A)	15	10		ip	0.4	Jaén ...	14					
Oviedo ...	15	11		ip	4.7	Vitoria (A) ...	13	9			2.5	Granada (A)	13	7			6.1	
Santander (A)	17	9		1	2.9	Logroño ...	16	11			4.0	Huelva ...	20	13		ip	5.2	
Santander ...	16	12		ip	3.0	Logroño (A)	17	10			4.0	Jerez de la F.(A)	17	12		ip	8.0	
Bilbao (A) ...	17	8			1.5	Pamplona ...	11	8			2.1	Cádiz ...	17	X				
San Sebastián	14	11		1	0.7	Huesca (A) ...	13	6			5.0	Tarifa ...	17	14		3	6.2	
S.Sebastián (A)	16	11	ip	1	1.2	Daroca ...	10	9			0.9	Málaga (A) ...	20	10			8.1	
León (A) ...	9	6	ip			Zaragoza (A)	15	13			6.9	Almería (A)	19	6			8.0	
Zamora ...	12	5	ip		0.1	Zaragoza ...	15	13				Palma de M.(A)	17	11			8.8	
Palencia ...	11	8		ip	6.2	Calamocha ...	11	-2			6.9	Mahón (A) ...	16	13			7.0	
Burgos (A) ...	9	6			0.3	Teruel ...	12	6				Ibiza (A) ...	16	15			8.1	
Burgos ...	9	7			0.5	Lérida ...	14	8			8.6	S.C.de Tenerife	21	17			0.0	
Valladolid (A)	11	5		ip	2.0	Gerona (A) ...	16	2			7.5	Tenerife Norte(A)	15	12			0.0	
Valladolid ...	11	7		1	0.8	Barcelona ...	15	12				Tenerife Sur (A)	21	16			0.4	
Soria ...	8	5		1	0.6	Barcelona (A)	17	10			7.0	Izaña ...	13	5			9.7	
Salamanca ...	10	7	ip		0.0	Reus (A) ...	X	14			6.3	Las Palmas (A)	21	16			0.0	
Salamanca (A)	11	8	ip	ip	0.3	Tarragona ...	17	14			6.2	Fuerteventura(A)	21	17			1.9	
Avila ...	10	7			3.6	Tortosa ...	19	15			7.6	Lanzarote (A)	20	17			0.4	
Segovia ...	9	7		ip	0.0	Montseny ...	5	0			8.3	La Palma (A)	20	18			X	
NOTA.— Las máximas y precipitaciones (día) son de 06 a 18 (TMG) de ayer. Las mínimas y las precipitaciones (noche) son de 18 (TMG) de ayer a 06 (TMG) de hoy. Las horas de sol son de ayer.													Hierro (A) ...		17			
													Ceuta ...	17	12			8.6
													Melilla ...	17	14			3.8

INFORMACION GENERAL.— Baja de 975 mb. en 59° N, 21° E. de 979 mb. en 56° N, 07° E. de 977 mb. en 52° N, 16° E y de 1007 mb. en 42° N, 19° W. Alta de 1038 mb. en 70° N. 43° W y otra de 1022 mb. en 30° N. 30° W. El cielo está nuboso o cubierto en todo el país y llueve en algún punto de la cuenca del Duero. El flujo sobre la Península es del WNW. a todos los niveles y el chorro discurre por el Canal de la Mancha con rumbo E. Isoceros: Barajas 2500 m. Palma 3230 m. La Coruña 2160 m. Lisboa 3140 m. Gibraltar 3330 m. Tenerife 3840 m.

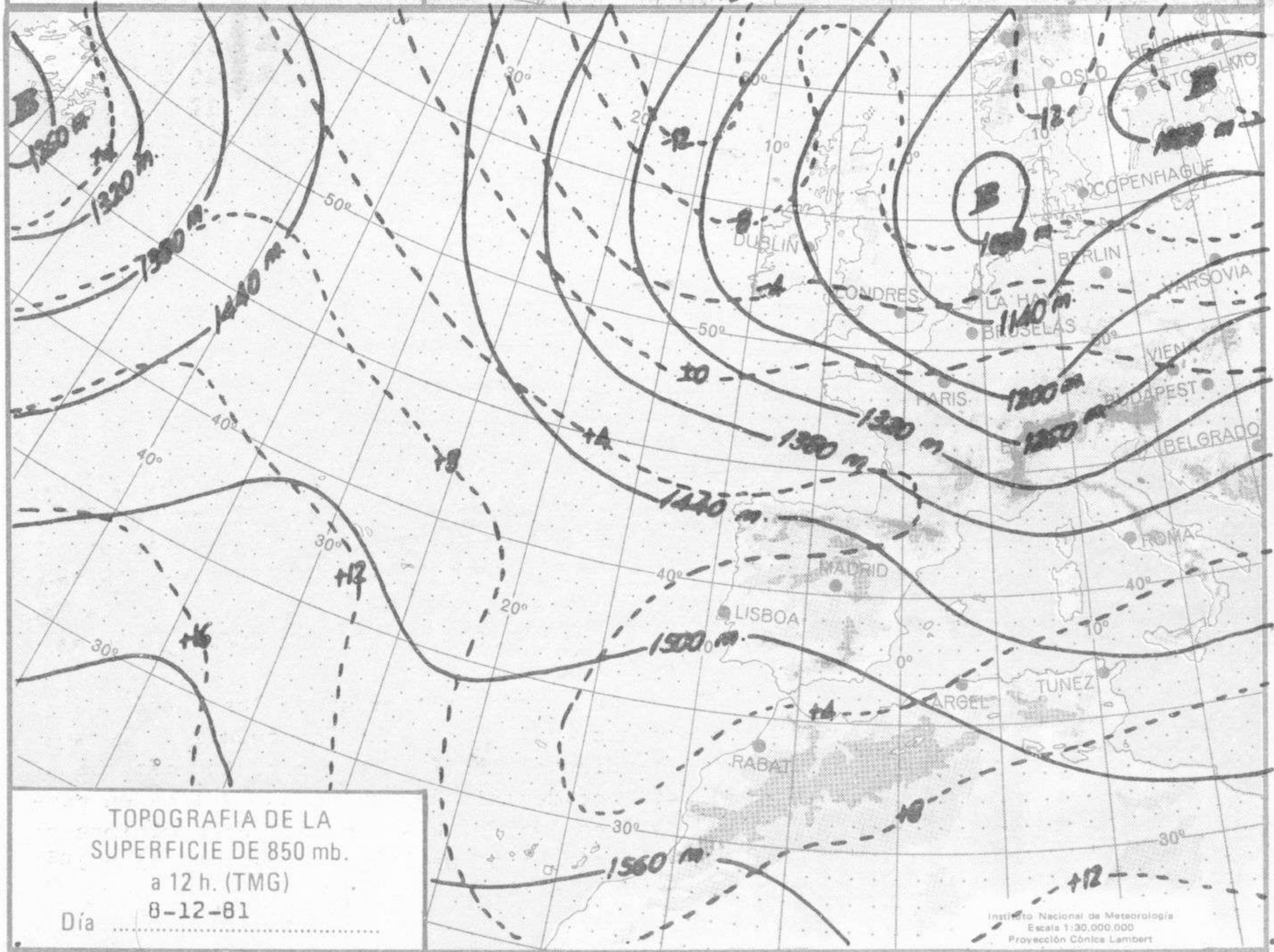
Ayer llovió en Galicia y muy debilmente en puntos dispersos de las cuenca del Duero y alta del Ebro. En Vigo (A) se recogieron 16 l/m<sup>2</sup> y en Pontevedra 4. Durante la noche las precipitaciones se han extendido al Cantábrico y a puntos más aislados del Centro y Extremadura y Andalucía occidental. Se han sumado 9 l/m<sup>2</sup> en Pontevedra y en Vigo (A) y 7 en la ciudad y 3 en Tarifa. Las temperaturas mínimas se han suavizado y han sido de 5° en Zamora la más baja, de 15° en Cádiz, de 13 a 15° en Baleares y de 16 a 17° en las capitales canarias.





ANÁLISIS EN SUPERFICIE  
a 12 h. (TMG)  
Día 8-12-81

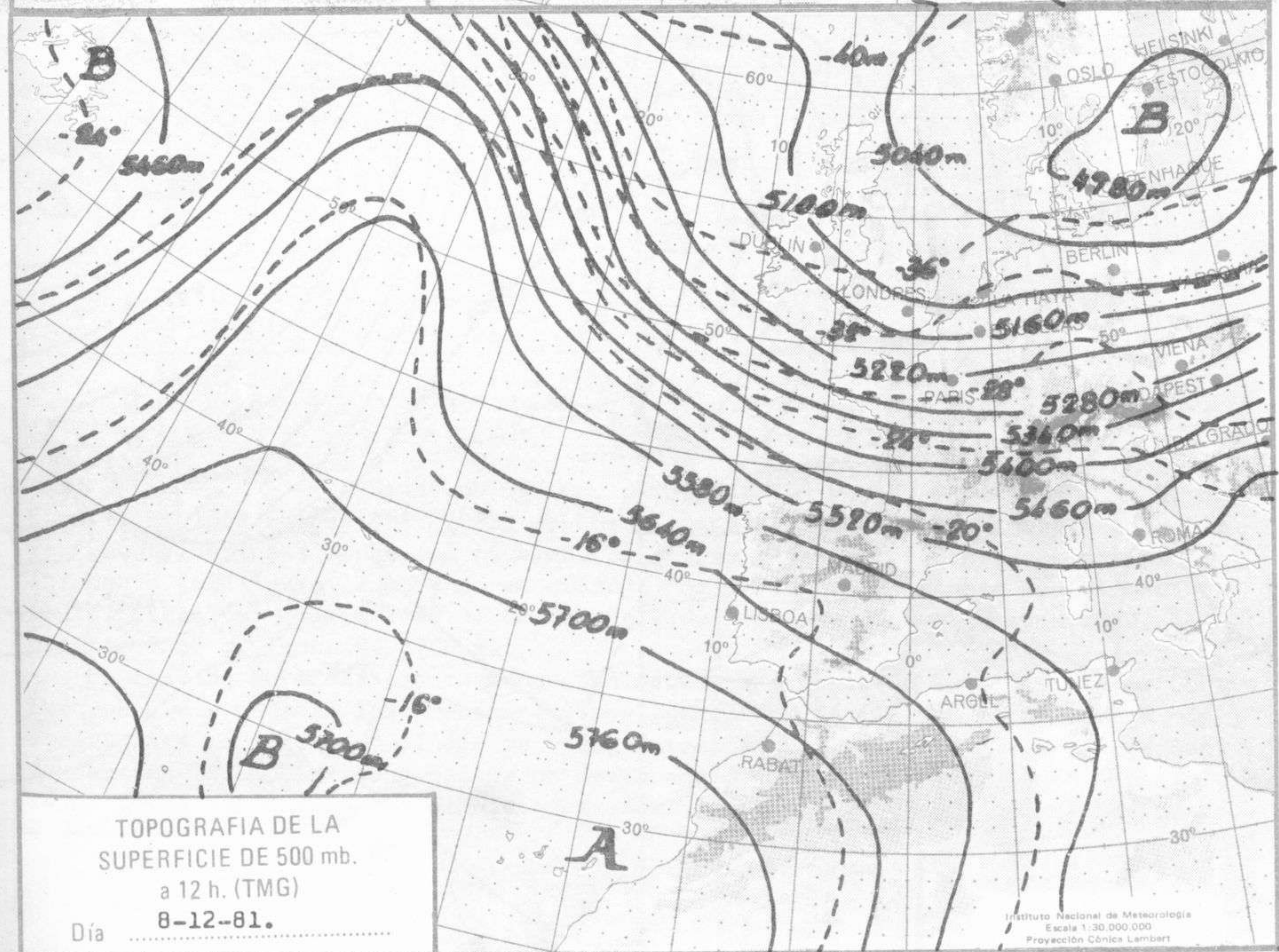
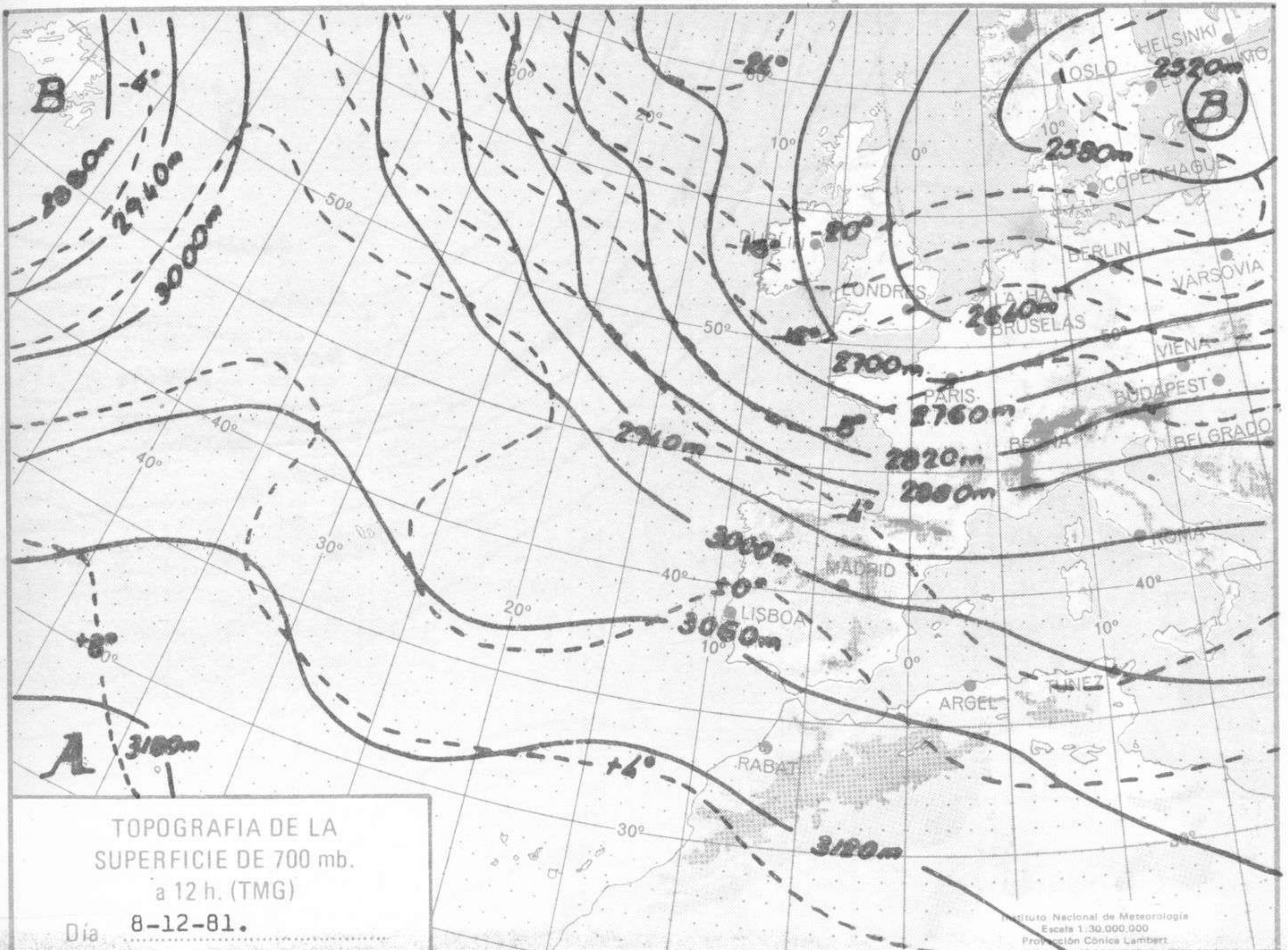
Instituto Nacional de Meteorología  
Escala 1:30.000.000  
Proyección Cónica Lambert



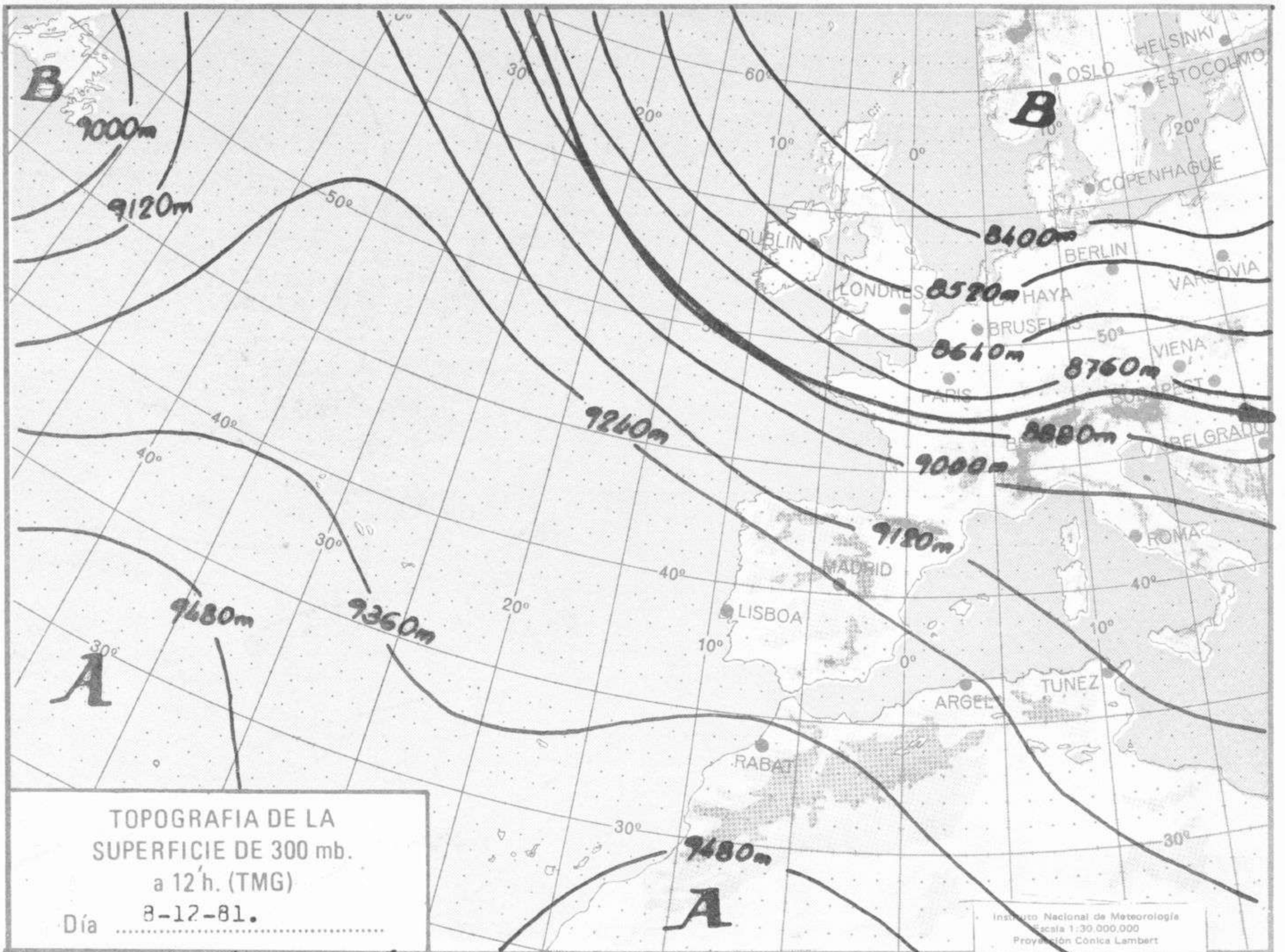
TOPOGRAFIA DE LA  
SUPERFICIE DE 850 mb.  
a 12 h. (TMG)  
Día 8-12-81

Instituto Nacional de Meteorología  
Escala 1:30.000.000  
Proyección Cónica Lambert





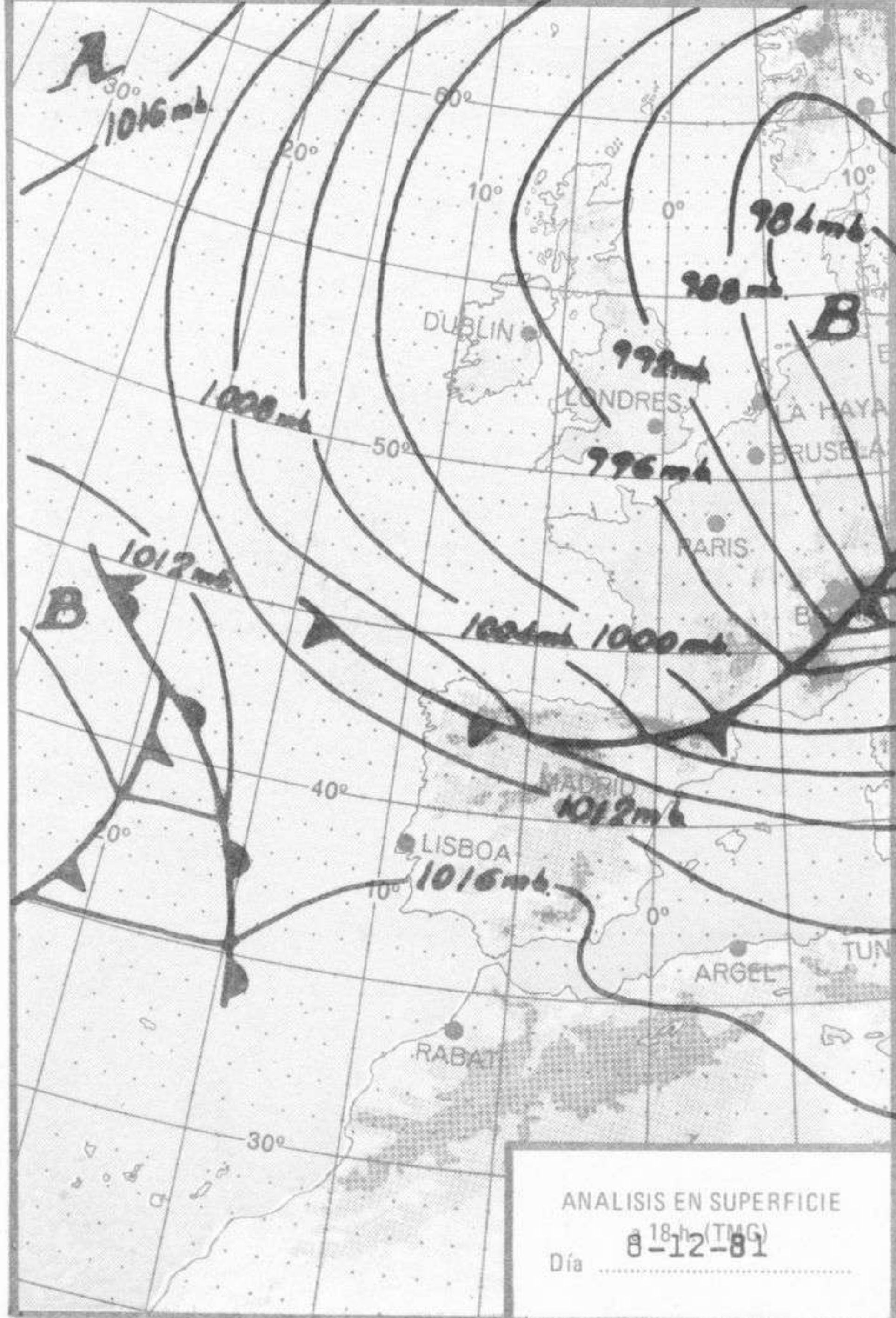




TOPOGRAFIA DE LA SUPERFICIE DE 300 mb. a 12 h. (TMG)

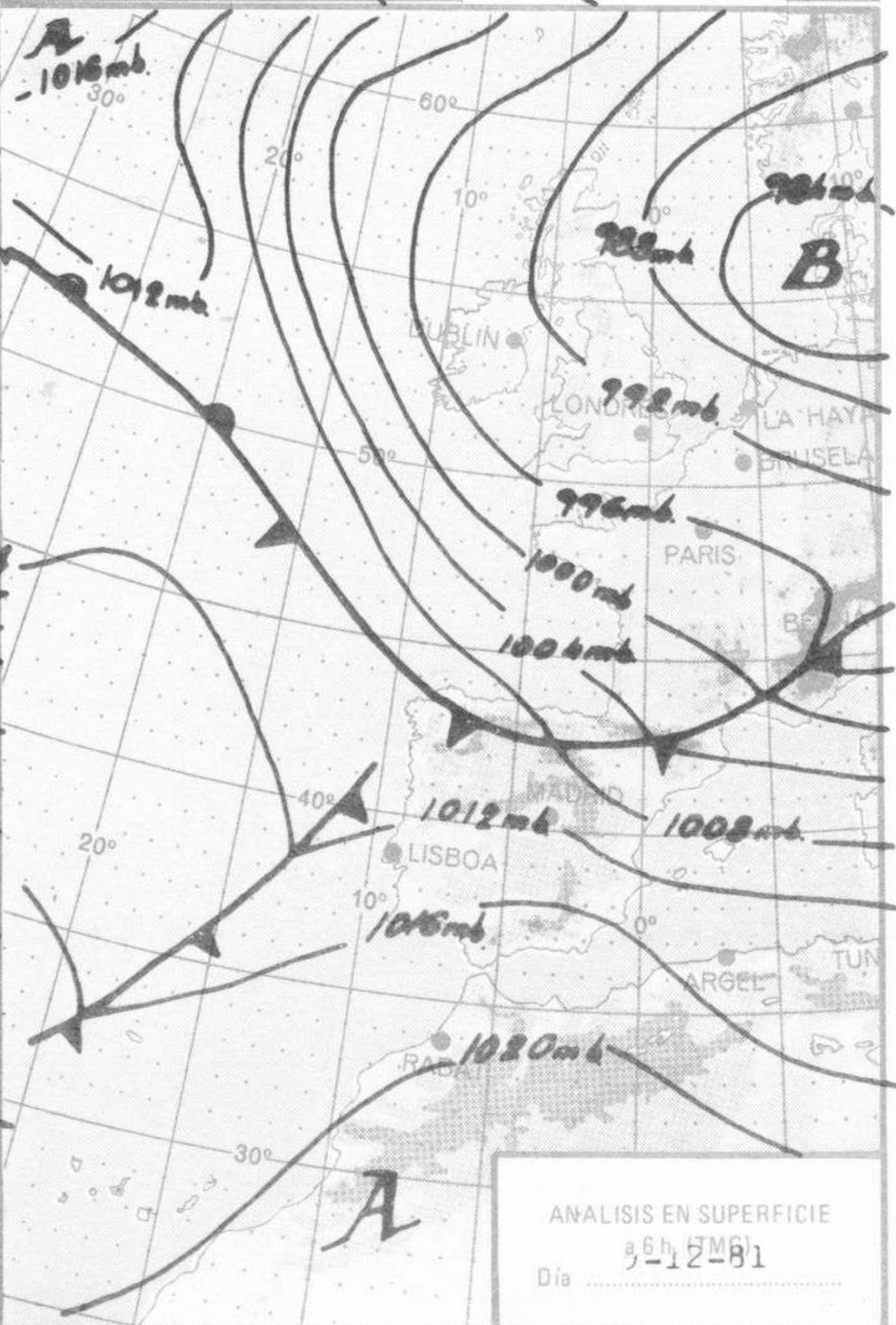
Día 8-12-81.

Instituto Nacional de Meteorología  
Escala 1:30.000.000  
Proyección Cónica Lambert



ANALISIS EN SUPERFICIE a 18h (TMG)

Día 8-12-81



ANALISIS EN SUPERFICIE a 6h (TMG)

Día 9-12-81