



BOLETIN METEOROLOGICO DIARIO

MADRID, MARTES 10 de NOVIEMBRE de 1.981. Núm. 314.

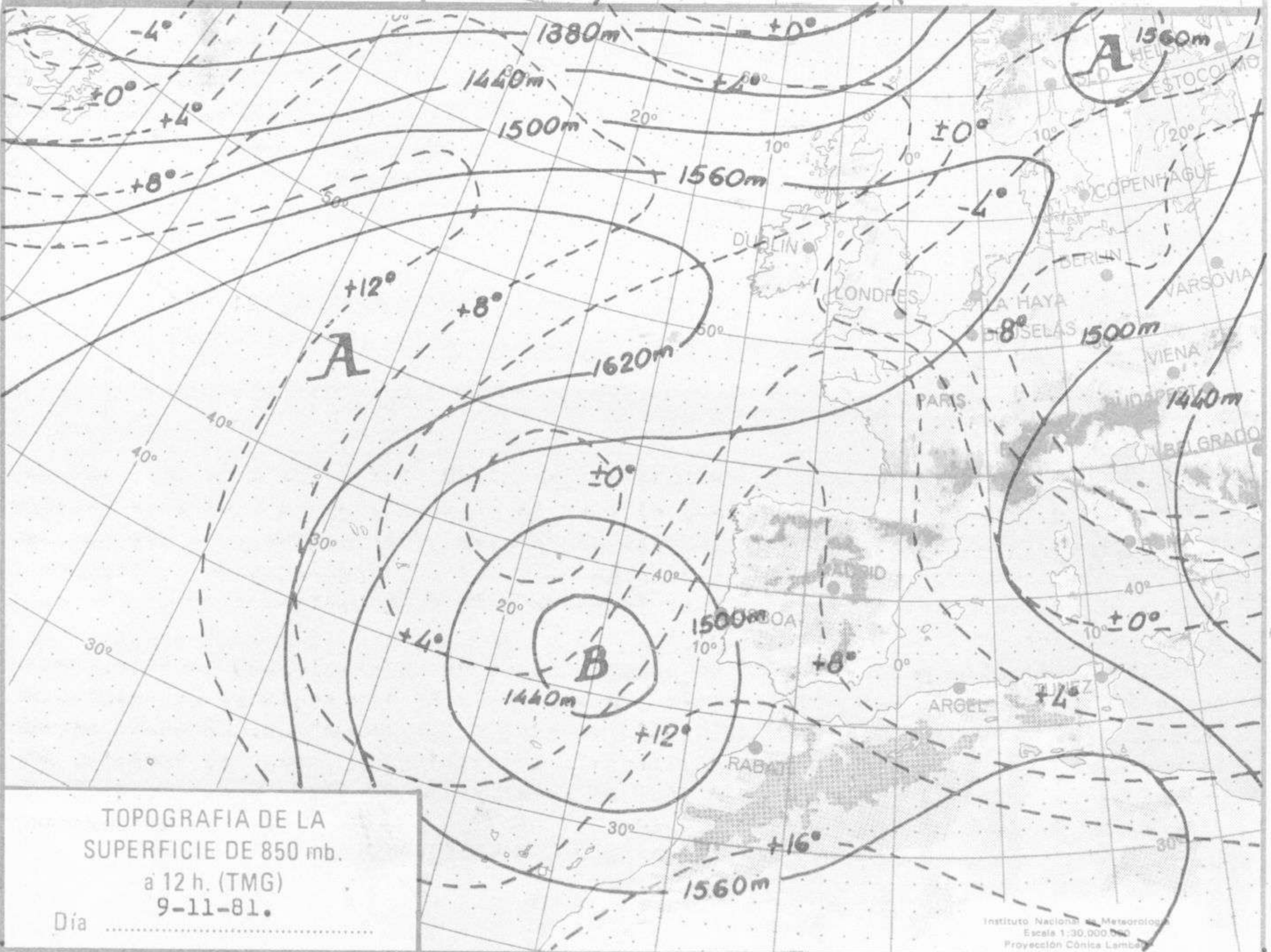
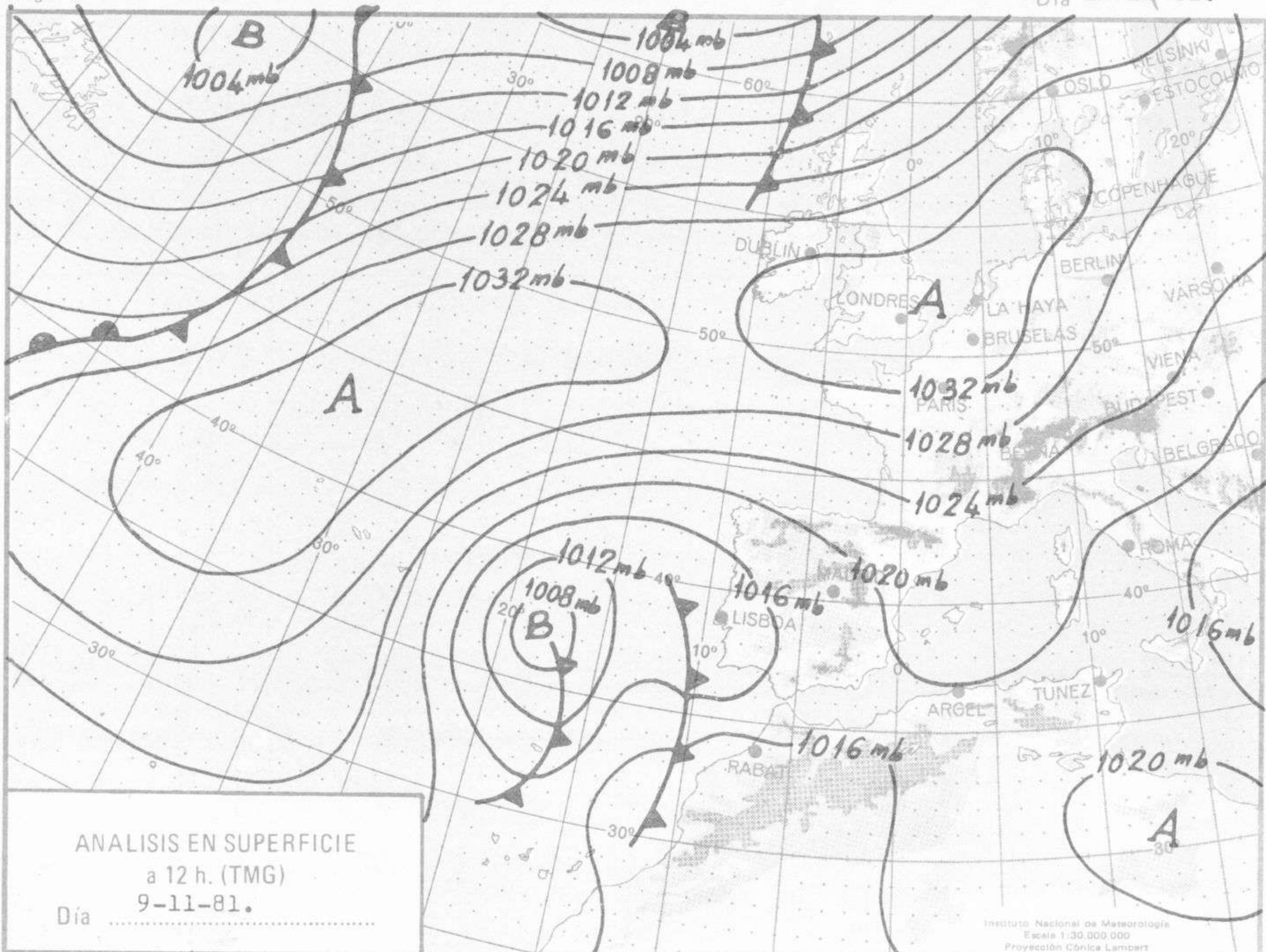
Sec. de Publicaciones del Instituto Nacional de Meteorología, Ciudad Universitaria, Apartado de Correos 285, Madrid (España)
Teléf.: *(341) (91) 244 35 00 - Fonometeo Madrid (información local zona Centro): 094 - Fonometeo España: (91) 232 69 40

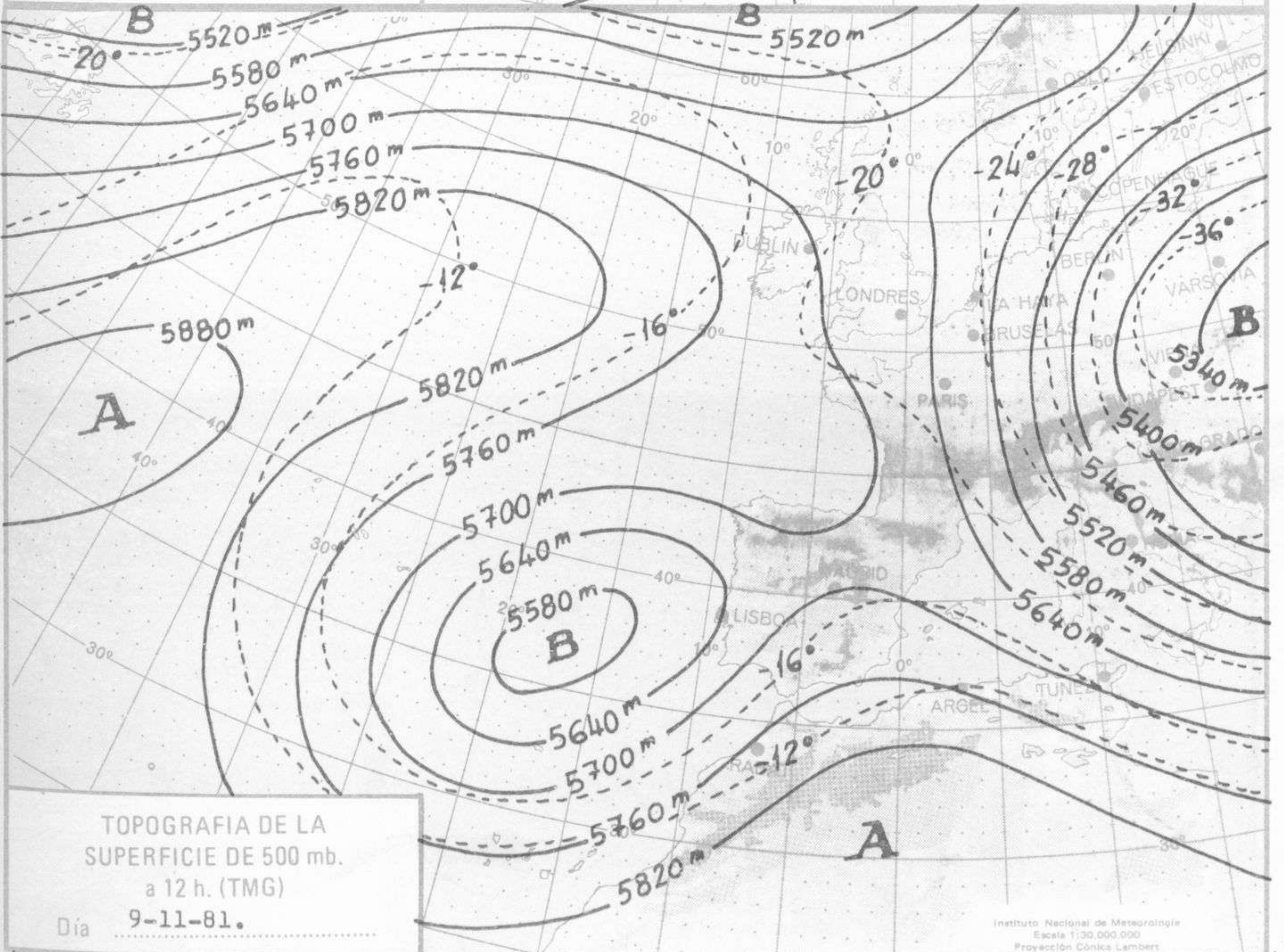
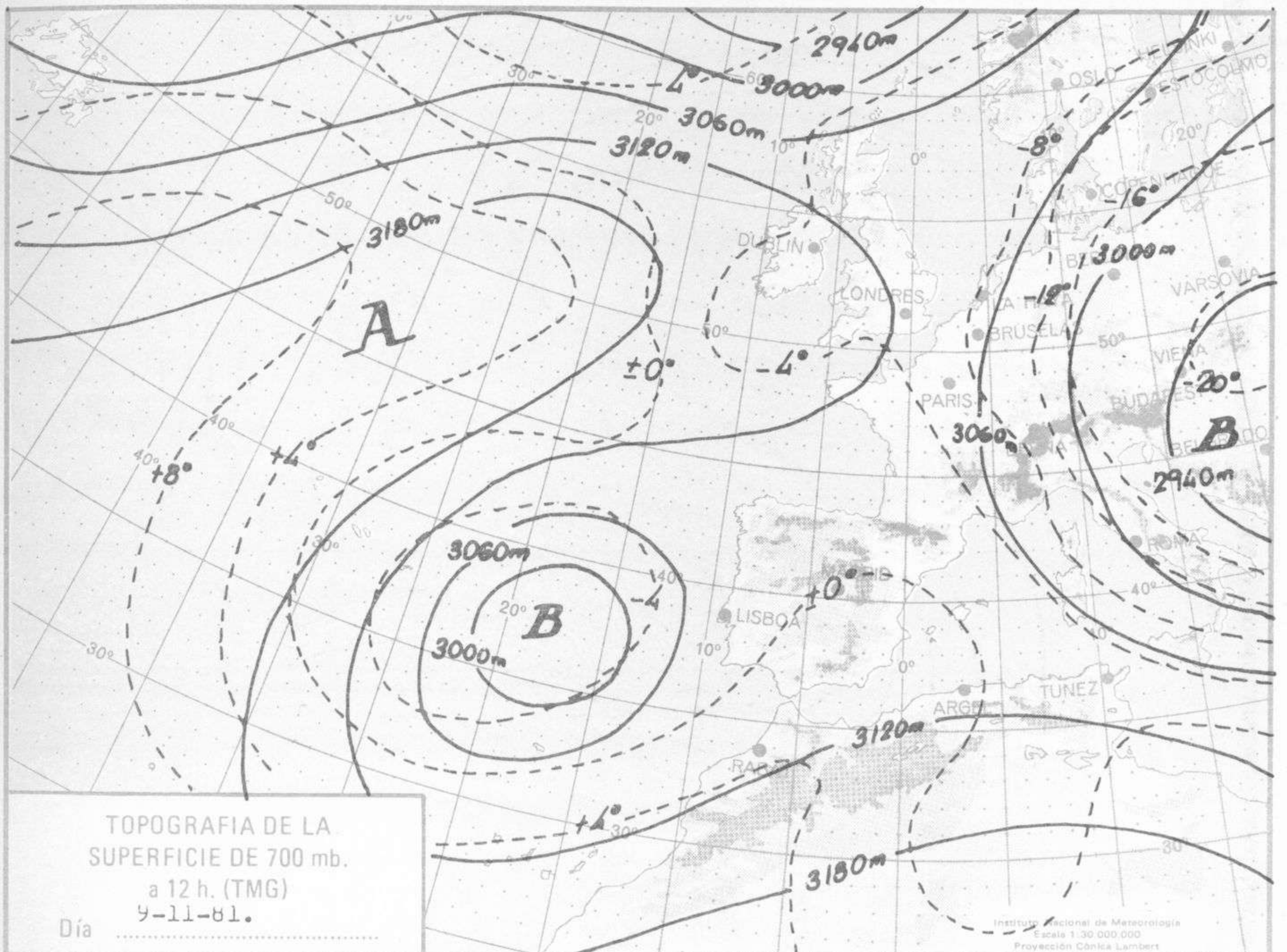
| Estaciones | Temperatura | | Precipitación | | Horas de sol | Estaciones | Temperatura | | Precipitación | | Horas de sol | Estaciones | Temperatura | | Precipitación | | Horas de sol |
|-----------------|-------------|------|---------------|-------|--------------|-----------------|-------------|------|---------------|-------|--------------|-------------------|-------------|------|---------------|-------|--------------|
| | Máx. | Mín. | Día | Noche | | | Máx. | Mín. | Día | Noche | | | Máx. | Mín. | Día | Noche | |
| La Coruña ... | 16 | 8 | | | 1.8 | Navacerrada | 9 | 4 | | | 1.9 | Castellón ... | 18 | 10 | | | X |
| Monteventoso | 14 | 7 | | | | Madrid/Barajas | 17 | 2 | | | 0.2 | Valencia (A) | 18 | 11 | | | 0.7 |
| El Ferrol ... | 16 | 10 | | | | Madrid (C.Un.) | 15 | 4 | | | 0.7 | Valencia ... | 18 | 11 | | | 0.4 |
| Lugo (P.C.) ... | 13 | 3 | | | 4.0 | Madrid (Retiro) | 15 | 7 | | | X | Alicante (A) | 21 | 15 | | | 3.5 |
| Santiago de C. | 15 | 5 | | | 3.2 | Guadalajara... | 16 | 3 | | | 0.9 | Alicante ... | 22 | 13 | | | 3.3 |
| Pontevedra ... | 19 | 5 | | | 3.0 | Toledo ... | 17 | 6 | | | 0.3 | Murcia (A) ... | 21 | 12 | | | 1.8 |
| Vigo (A) ... | 18 | 7 | | | 3.7 | Cuenca ... | 15 | 3 | | | 0.7 | Murcia ... | 21 | 13 | | | 1.0 |
| Vigo ... | 19 | 10 | | | 4.0 | Molina de A. | | 5 | | | 2.2 | Cartagena ... | 19 | 14 | | | |
| Orense ... | 17 | 5 | | | 4.1 | Ciudad Real | 18 | 6 | | | 1.5 | San Javier ... | 20 | 14 | | | |
| Ponferrada ... | 12 | 2 | | | 0.6 | Albacete (A) | 16 | 6 | | | 2.5 | Sevilla (A) ... | 22 | 14 | | | 3.0 |
| Avilés (A) ... | 14 | 3 | | | 3.6 | Cáceres ... | 21 | 11 | | | | Córdoba (A) | 21 | 9 | | | 3.3 |
| Gijón ... | 15 | 2 | | | 4.0 | Badajoz (A) | 22 | 7 | | | X | Jaén ... | 22 | 9 | | | 1.8 |
| Oviedo ... | 12 | 3 | | | 2.3 | Vitoria (A) ... | 10 | 0 | | | 2.0 | Granada (A) | 20 | 7 | | | 4.7 |
| Santander (A) | 12 | 2 | | | 2.6 | Logroño ... | 12 | 1 | | | 2.8 | Huelva ... | 23 | 15 | | | 4.8 |
| Santander ... | 12 | 6 | | | 3.5 | Logroño (A) | 13 | 2 | | | 1.3 | Jerez de la F.(A) | 23 | | | | |
| Bilbao (A) ... | 12 | 3 | | | 0.7 | Pamplona ... | 12 | -3 | | | 5.3 | Cádiz ... | | 18 | | | |
| San Sebastián | 8 | 3 | | | 3.8 | Huesca (A) ... | 14 | 5 | | | 3.1 | Tarifa ... | 19 | 15 | ip | | 1.5 |
| S.Sebastián (A) | 12 | -1 | | | 3.0 | Daroca ... | 14 | 0 | | | 2.0 | Málaga (A) ... | 21 | 14 | | | 2.5 |
| León (A) ... | 15 | 1 | | | | Zaragoza (A) | 14 | 3 | | | 1.2 | Almería (A) | 24 | 15 | | | 5.4 |
| Zamora ... | 15 | -1 | | | 4.5 | Zaragoza ... | 14 | 3 | | | | Palma de M.(A) | 19 | 12 | | | 3.1 |
| Palencia ... | 15 | 1 | | | 2.1 | Calamocha ... | 14 | -3 | | | 1.9 | Mahón (A) ... | 17 | 8 | | | 6.3 |
| Burgos (A) ... | X | -5 | | | 1.2 | Teruel ... | 13 | 5 | | | | Ibiza (A) ... | 19 | 14 | ip | ip | 0.0 |
| Burgos ... | 11 | 0 | | | 2.0 | Lérida ... | 15 | 4 | | | 2.5 | S.C.de Tenerife | 23 | 18 | ip | 3 | 2.3 |
| Valladolid (A) | 14 | 0 | | | 2.8 | Gerona (A) ... | 14 | 0 | | | 8.0 | Tenerife Norte(A) | 19 | 14 | 6 | 7 | 2.4 |
| Valladolid ... | 16 | 1 | | | 2.9 | Barcelona ... | 14 | 9 | | | | Tenerife Sur (A) | | 18 | | | 0.0 |
| Soria ... | 15 | -2 | | | 6.0 | Barcelona (A) | 15 | 7 | | | | Izaña ... | 8 | 3 | 5 | | 9.0 |
| Salamanca ... | 16 | -2 | | | 3.7 | Reus (A) ... | 15 | 11 | | | 0.0 | Las Palmas (A) | 24 | 18 | | | 2.8 |
| Salamanca (A) | 16 | -1 | | | 3.5 | Tarragona ... | | 13 | | | ip | Fuerteventura(A) | 23 | 17 | | | 3.6 |
| Avila ... | 14 | 1 | | | 2.9 | Tortosa ... | 15 | 13 | | | 0.0 | Lanzarote (A) | 24 | 17 | | | 3.2 |
| Segovia ... | 15 | 3 | | | 2.4 | Montseny ... | | | | | | La Palma (A) | 22 | 18 | ip | ip | 1.0 |
| | | | | | | | | | | | | Hierro (A) ... | | 19 | | | |
| | | | | | | | | | | | | Ceuta ... | 19 | 15 | | | 8.2 |
| | | | | | | | | | | | | Melilla ... | 20 | 14 | | | 0.7 |

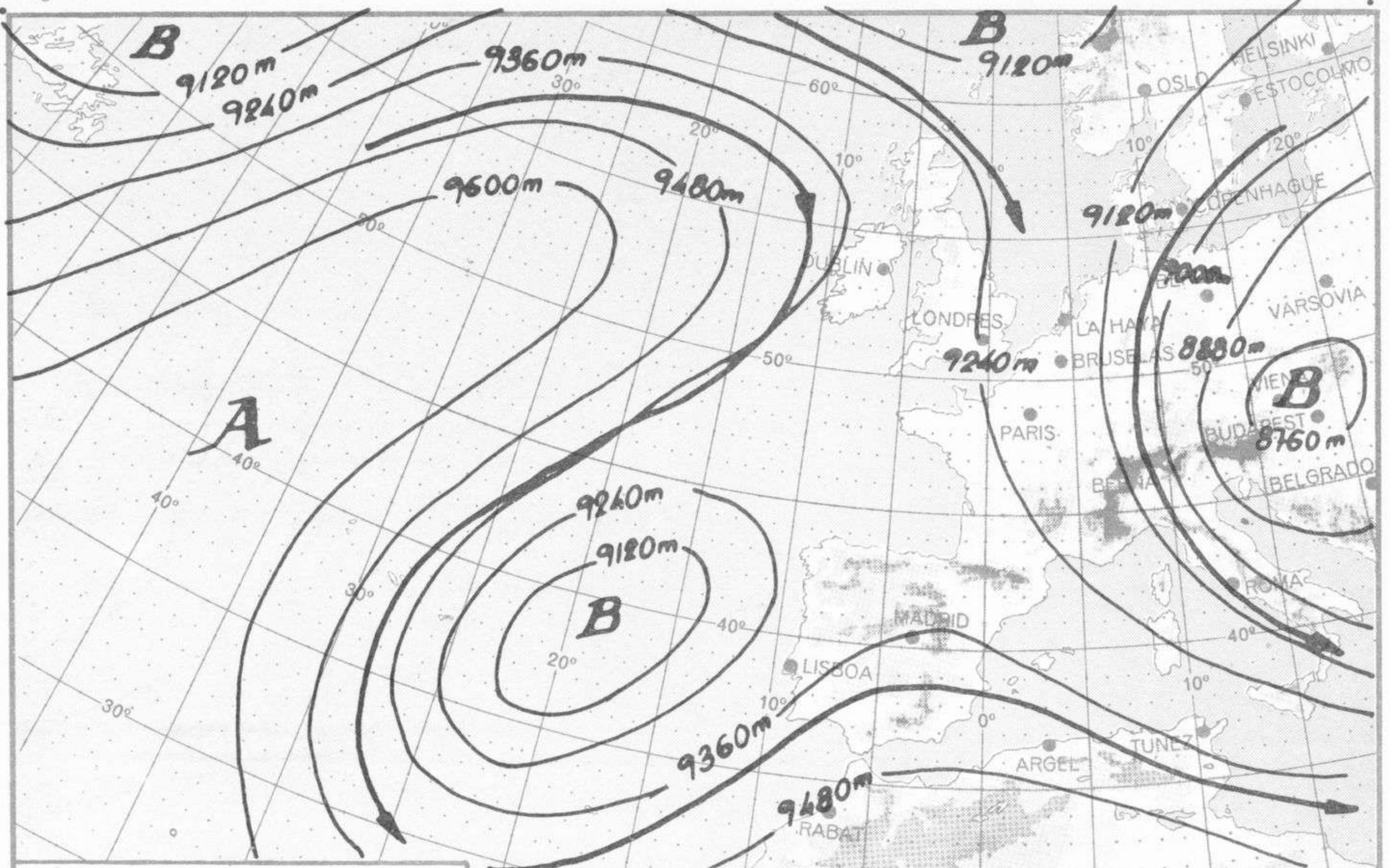
NOTA.— Las máximas y precipitaciones (día) son de 06 a 18 (TMG) de ayer. Las mínimas y las precipitaciones (noche) son de 18 (TMG) de ayer a 06 (TMG) de hoy. Las horas de sol son de ayer.

INFORMACION GENERAL.— Anticiclón de 1034 mb. en 51° N, 04° E. Baja de 1011 mb. en 36° N, 19° W. dando nubosidad media y alta en la mitad Sur de la Península Iberica. En altura hay una depresión entre la isla de Madeira y las Azores. Los vientos son débiles de dirección variable en niveles bajos y del SW. moderados en niveles medios y altos. Isoceros: Madrid 3150 m. Tenerife 3400 m. Gibraltar 3250 m. Lisboa 3050 m. La Coruña 3150 m. Palma 2200 m.

Durante el día de ayer llovió en algunas islas del archipiélago Canario, destacando 6 l/m² en Santa Cruz de Tenerife (aeropuerto). En las regiones peninsulares y Baleares la nubosidad fué variable, más abundante por la mañana. La noche pasada la nubosidad ha sido abundante en el litoral mediterráneo de Levante, Sudeste, Andalucía y Baleares, con lluvias muy débiles en el golfo de Cádiz y en Ibiza. En Canarias ha llovido con intensidad moderada. Se han registrado 7 l/m² en el aeropuerto de Santa Cruz de Tenerife, 3 en la Ciudad y 5 en Izaña.

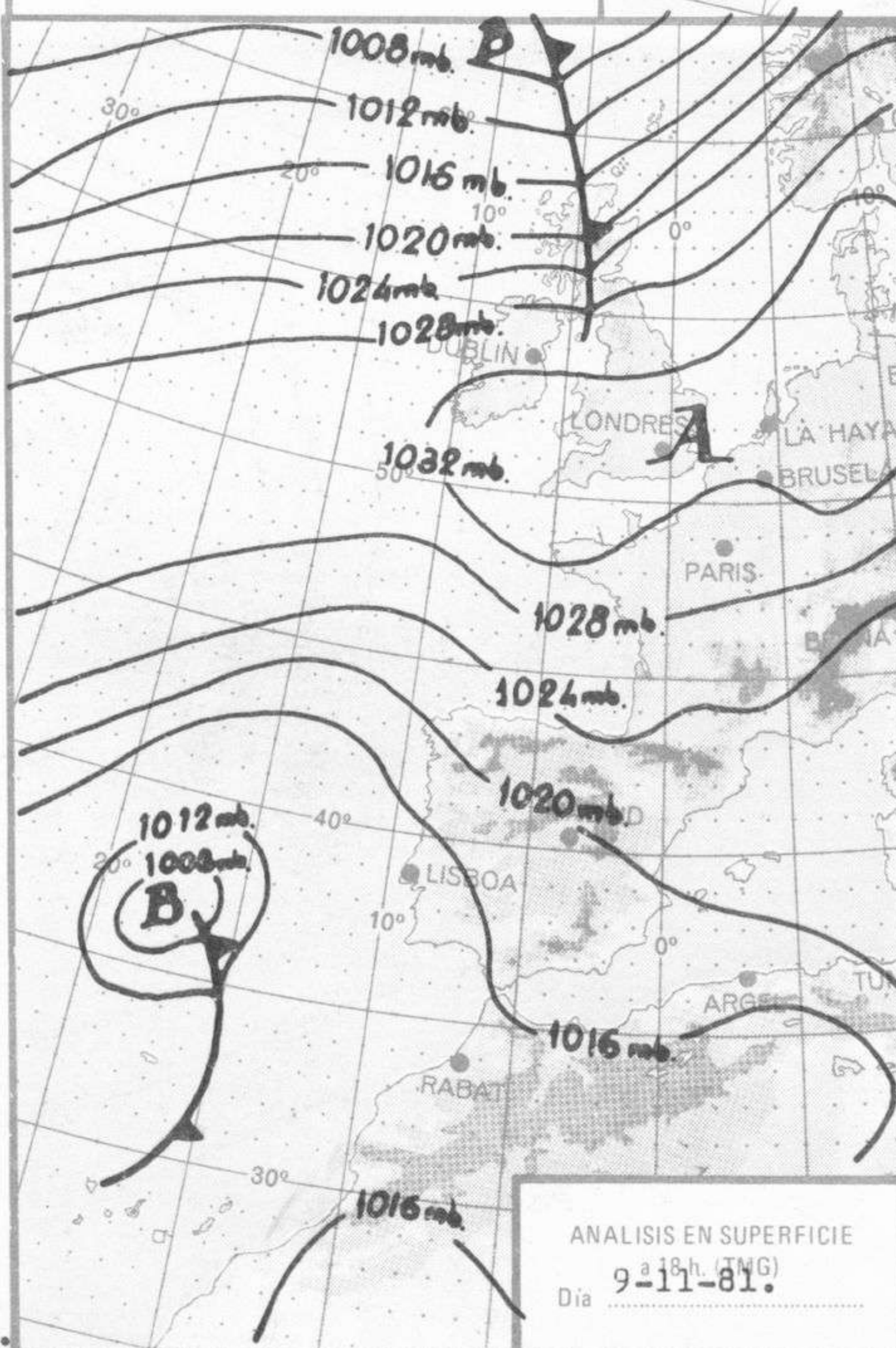




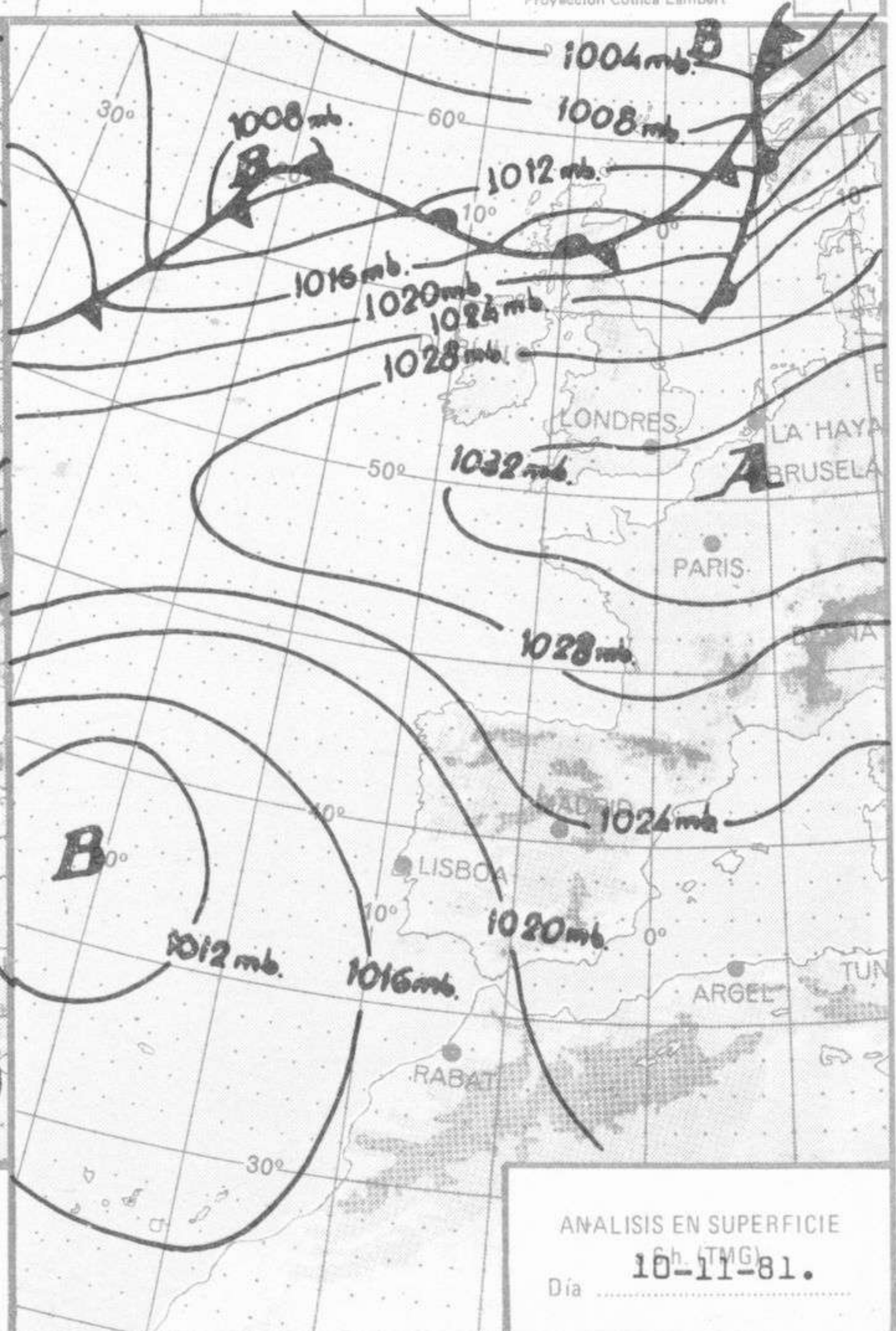


TOPOGRAFIA DE LA SUPERFICIE DE 300 mb. a 12 h. (TMG) Día 9-11-81.

Instituto Nacional de Meteorología
Escala 1:30,000,000
Proyección Cónica Lambert



ANALISIS EN SUPERFICIE Día 9-11-81.



ANALISIS EN SUPERFICIE Día 10-11-81.