



BOLETIN METEOROLOGICO DIARIO

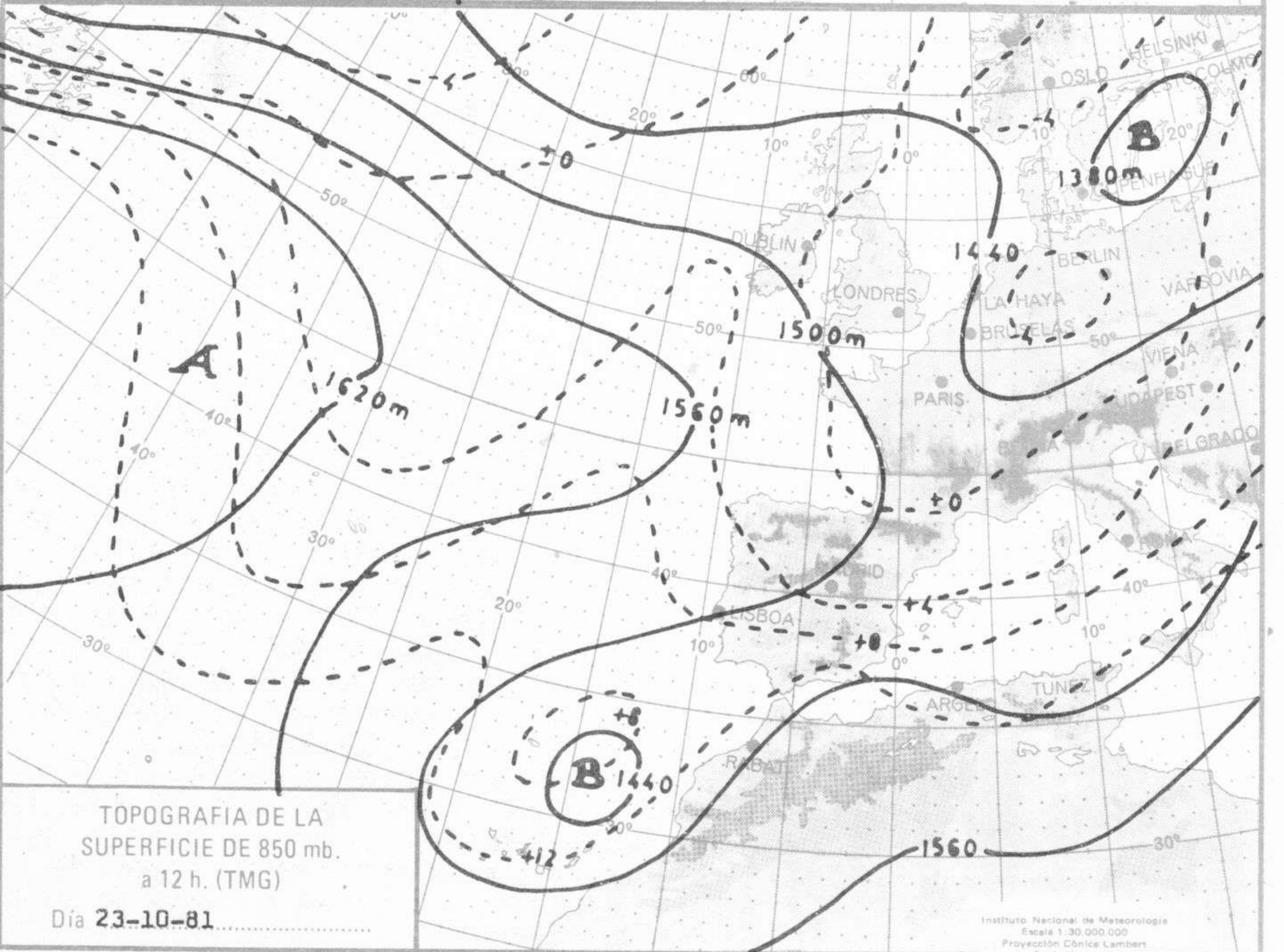
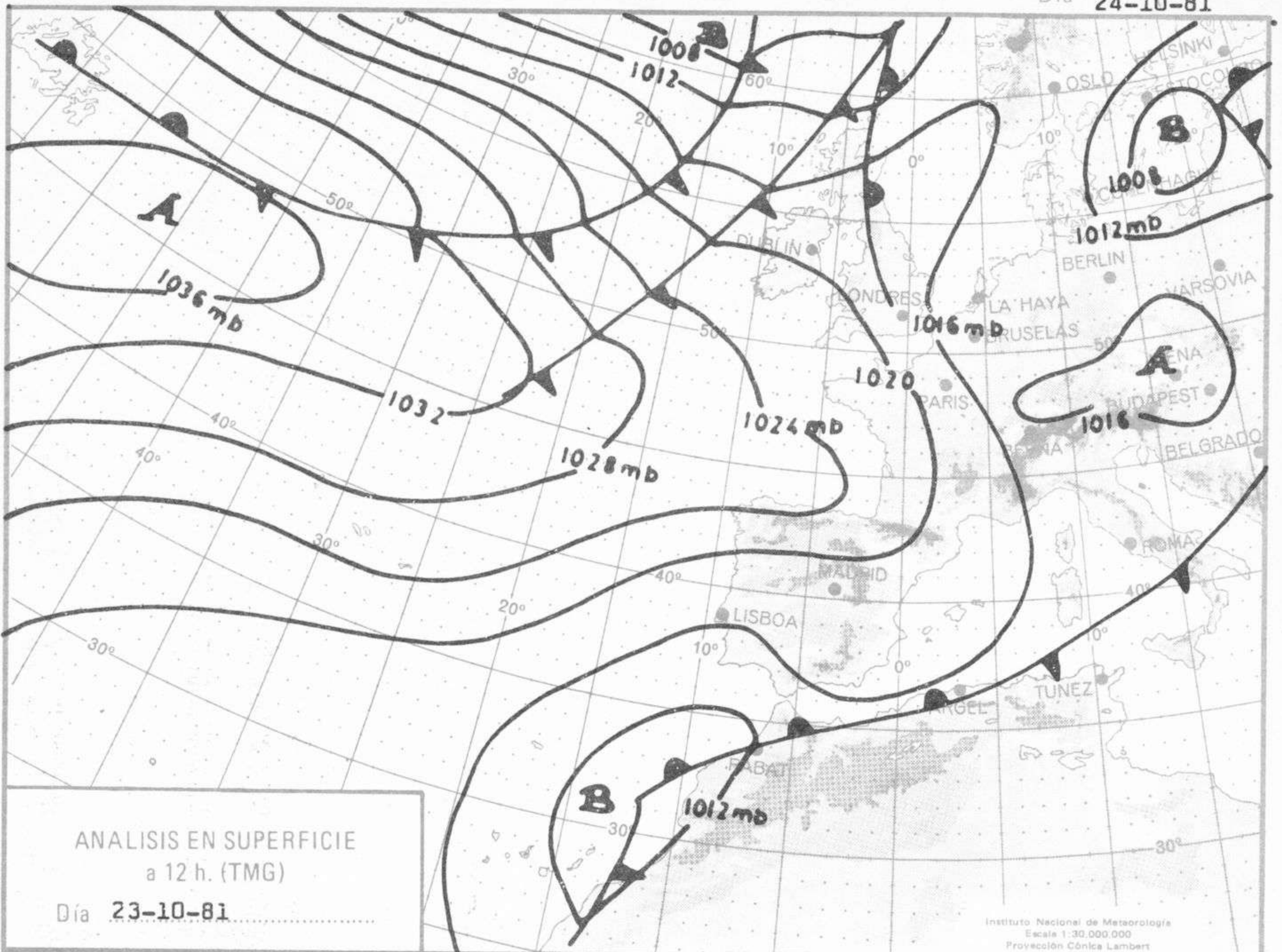
MADRID, SABADO 24 de OCTUBRE de 1981 Núm. 297

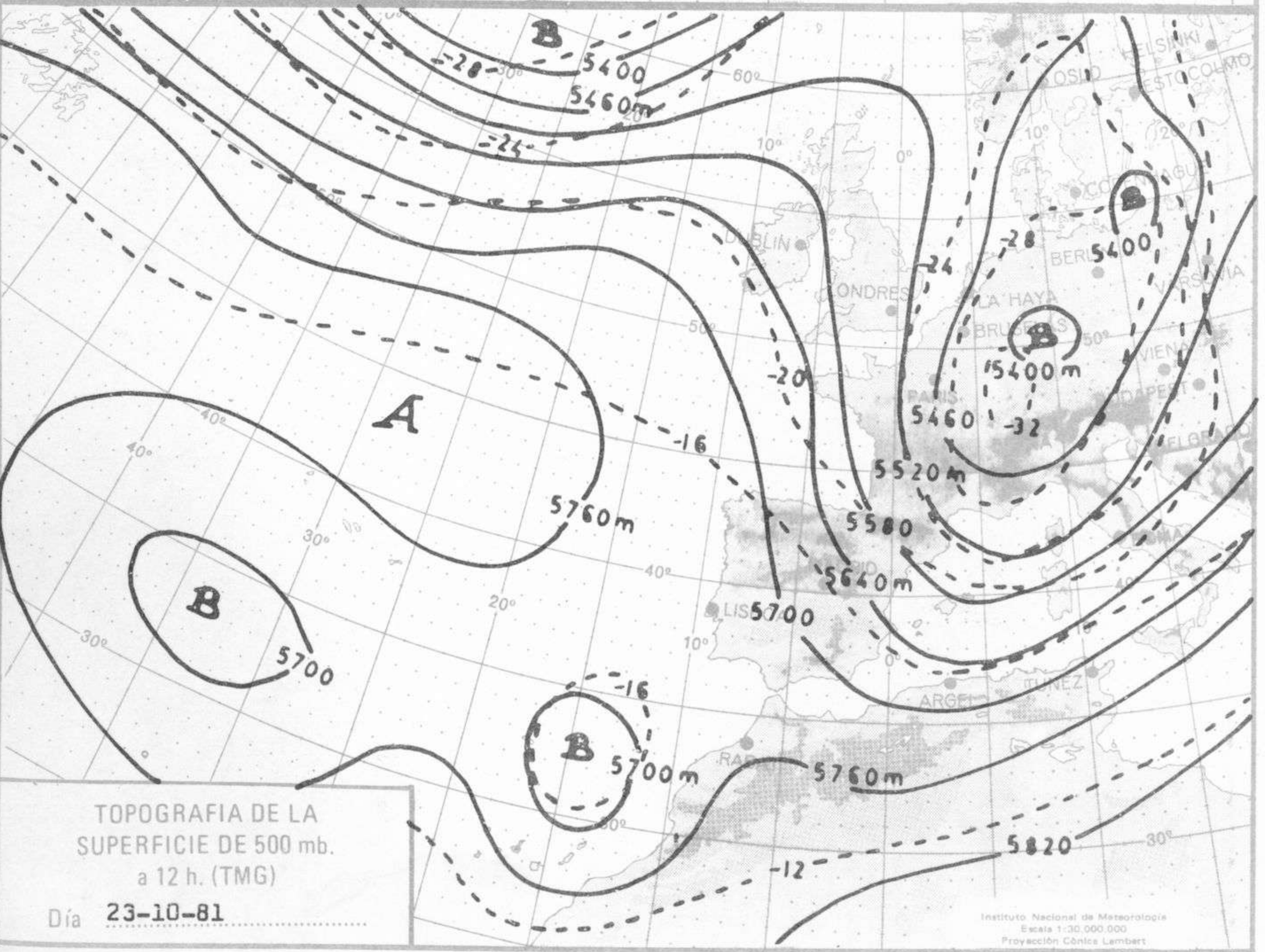
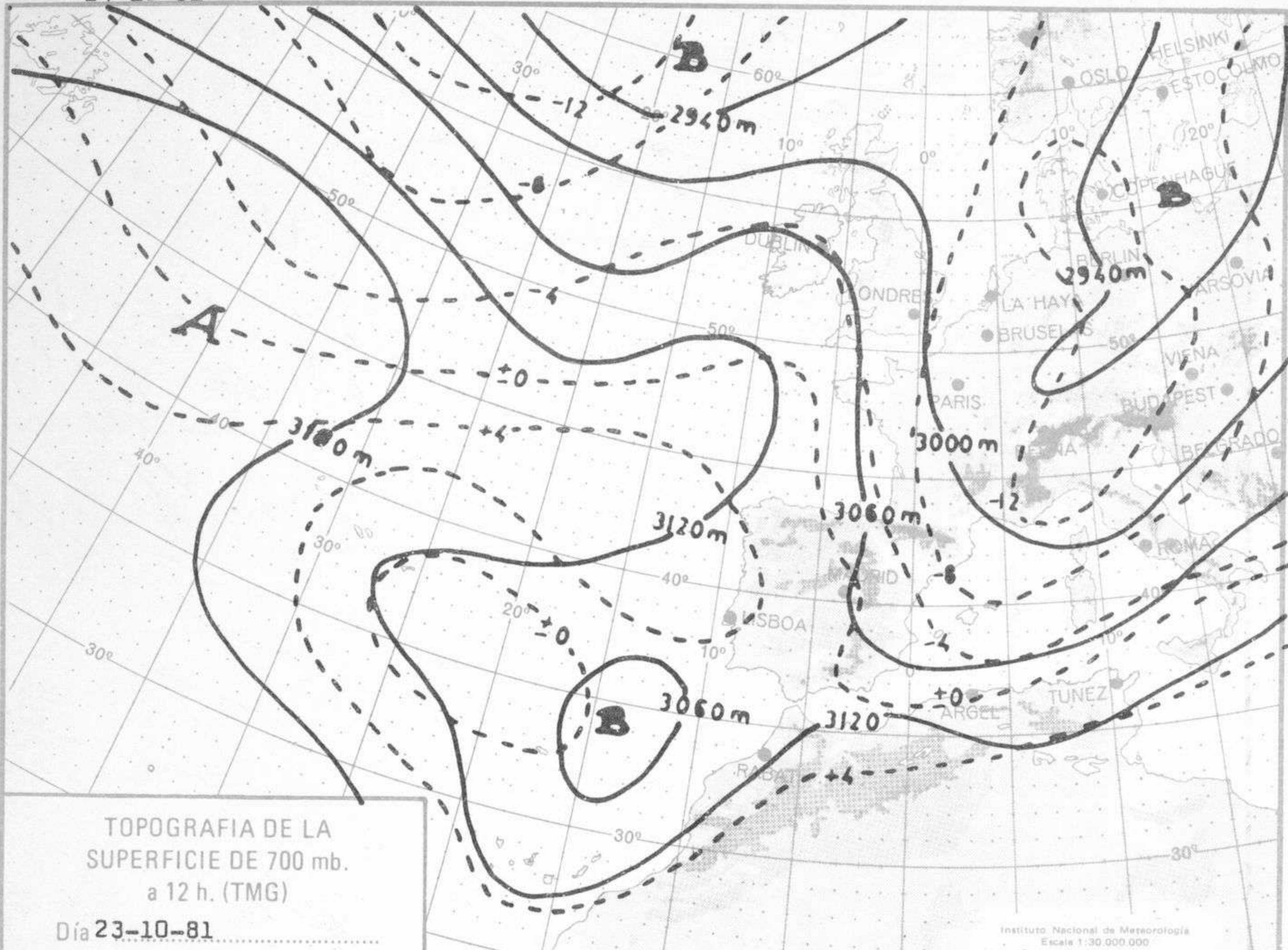
Sec. de Publicaciones del Instituto Nacional de Meteorología, Ciudad Universitaria, Apartado de Correos 285, Madrid (España)
Teléf.: *(341) (91) 244 35 00 - Fonometeo Madrid (información local zona Centro): 094 - Fonometeo España: (91) 232 69 40

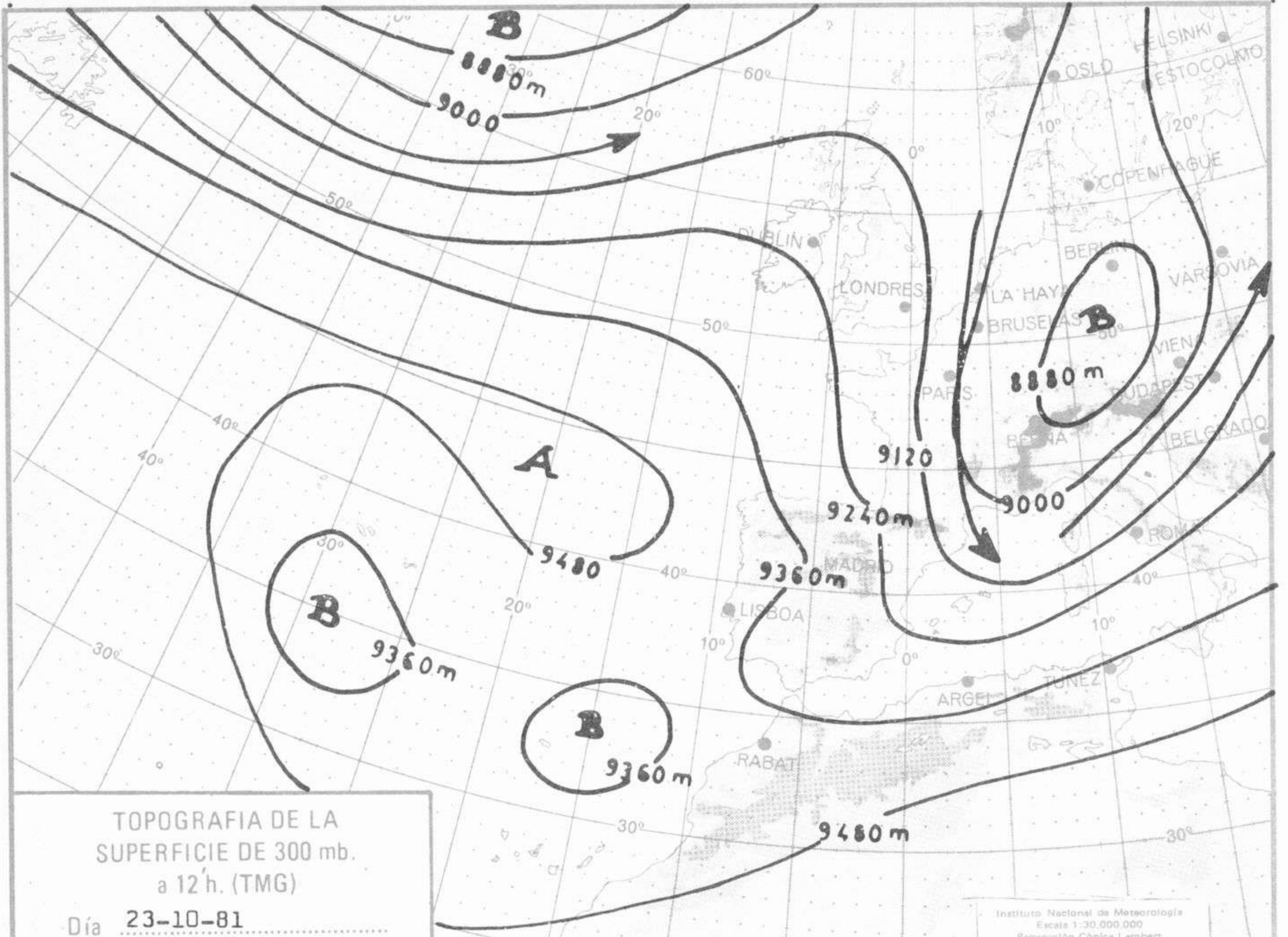
Estaciones	Temperatura		Precipitación		Horas de sol	Estaciones	Temperatura		Precipitación		Horas de sol	Estaciones	Temperatura		Precipitación		Horas de sol		
	Máx.	Min.	Día	Noche			Máx.	Min.	Día	Noche			Máx.	Min.	Día	Noche			
La Coruña ...	15	9			8.2	Navacerrada	7	0			9.4	Castellón ...	20	8			9.4		
Monteventoso	15	9				Madrid/Barajas	17	3			8.9	Valencia (A)	19	8			9.8		
El Ferrol ...	17	10				Madrid (C.Un.)	17	6			9.7	Valencia ...	20	9			10.1		
Lugo (P.C.) ...	14	2			8.2	Madrid (Retiro)	15	7			9.4	Alicante (A)	19	14	ip		0.1		
Santiago de C.	15	5			8.4	Guadalajara...	15	2			10.2	Alicante ...	19	11			0.0		
Pontevedra ...	19	8			8.5	Toledo ...	17	5			9.3	Murcia (A) ...	17	14	ip		0.0		
Vigo (A) ...	17	7			9.8	Cuenca ...	16	0			9.0	Murcia ...	17	14			1.4		
Vigo ...		10			10.0	Molina de A.	12	-6			9.8	Cartagena ...	16	13	5				
Orense ...	17	5			9.0	Ciudad Real	18	7			8.4	San Javier ...	18	X	3				
Ponferrada ...	14	3			9.7	Albacete (A)	16	9			5.7	Sevilla (A) ...	24	14			5.6		
Avilés (A) ...	15	7			5.1	Cáceres ...	19	8				Córdoba (A)	24	16			4.1		
Gijón ...	17	5	1		6.1	Badajoz (A)	22	8			9.8	Jaén ...	20	15	5		1.9		
Oviedo ...	14	5			3.7	Vitoria (A) ...	10	3	1		0.5	Granada (A)	22	13	3		5.0		
Santander (A)	13	9	12	ip	0.5	Logroño ...	14	2	ip	ip	2.8	Huelva ...	25	16			6.2		
Santander ...	13	10	9	ip	1.7	Logroño (A)	14	4		ip	2.5	Jerez de la F.(A)	26	17			5.2		
Bilbao (A) ...	12	7	10	ip	0.2	Pamplona ...	13	3	ip		5.9	Cádiz ...	28	19		ip	8.9		
San Sebastián	12	7		1	3.7	Huesca (A) ...	16	3			9.6	Tarifa ...	21	17		1	8.0		
S.Sebastián (A)	15	9	1	ip	5.0	Daroca ...	12	-2			8.1	Málaga (A) ...	22	17			2.8		
León (A) ...	13	0				Zaragoza (A)	16	6			8.8	Almería (A)	21	15		ip	1.0		
Zamora ...	14	2			9.5	Zaragoza ...	16	6			9.6	Palma de M.(A)	19	7			8.3		
Palencia ...	12	1			10.4	Calamocha ...	12	-5			5.4	Mahón (A) ...	17	13			9.0		
Burgos (A) ...	12	-2			7.0	Teruel ...	12					Ibiza (A) ...	20	10			7.8		
Burgos ...	11	1			6.0	Lérida ...	17	2			9.6	S.C.de Tenerife	23	20	7		9.0		
Valladolid (A)	13	1			9.2	Gerona (A) ...	16	3	2		5.3	Tenerife Norte(A)	19	14	5		4.0		
Valladolid ...	15	2			9.2	Barcelona ...	17	10		3		Tenerife Sur (A)	25	19			9.1		
Soria ...	13	0			6.4	Barcelona (A)	17	7		ip	8.9	Izaña ...	6	2	18		2.8		
Salamanca ...	14					Reus (A) ...		5			10.4	Las Palmas (A)	25	18			7.3		
Salamanca (A)	14	0			9.9	Tarragona ...	18	6			9.6	Fuerteventura(A)	26	18			9.8		
Avila ...	11	-2			8.7	Tortosa ...	20	10			9.5	Lanzarote (A)	23	18			9.0		
Segovia ...		0			9.8	Montseny ...	3	-1			2.4	La Palma (A)	23	17			9.0		
												Hierro (A) ...		18					
NOTA.— Las máximas y precipitaciones (día) son de 06 a 18 (TMG) de ayer. Las mínimas y las precipitaciones (noche) son de 18 (TMG) de ayer a 06 (TMG) de hoy. Las horas de sol son de ayer.												Ceuta... ..		13		14	9.0		
												Melilla		14		ip	5.6		

INFORMACION GENERAL: Borrasca de 1011 mb. en 33° N. 9° W., otra de 1007 mb. en 40° N. 20° E., otra de 1002 mb. en 60° N. 25° E., otra de 984 mb. en 68° N. 28° W., otra de 1009 mb. en 48° N. 69° W. Anticiclón de 1039 mb. en 47° N. 38° W. Madrid isocero 3650 m. inestabilidad entre 5700 y 8050 m., Coruña isocero 3500 m. inestabilidad entre 0 y 1300 m. y entre 3500 y 4500 m., Palma isocero 2000 m. inestabilidad entre 4500 y 5500 m., Tenerife isocero 4300 m., Lisboa isocero 3500 m. inestabilidad entre 3700 y 4800 m. y Gibraltar isocero 3450 m. inestabilidad entre 6600 y 10600 m. Gota fría a 500 mb. sobre el N. de Italia. Circulación del ENE. sobre la Península a 850 mb., del SSW. a 700 mb. en la mitad Sur, del NW. en niveles superiores. Chorro del W. con 75 Kt. sobre el Barco R., del NW. con 80 Kt. en el SE. de Francia.

Ayer durante el día, el cielo estuvo muy nuboso con alguna llovizna en alto Ebro, Sudeste, con lluvias en Cantábrico y con chubascos en Canarias y puntos de Andalucía oriental. En el resto de España estuvo casi despejado. En la noche de hoy hubo nubosidad muy abundante en mitad sur de Levante y costa sur mediterránea; estuvo algo nuboso en puntos de Baleares, Cataluña y Cantábrico, y despejado en las demás regiones. Ha soplado viento moderado del Este en el Estrecho.



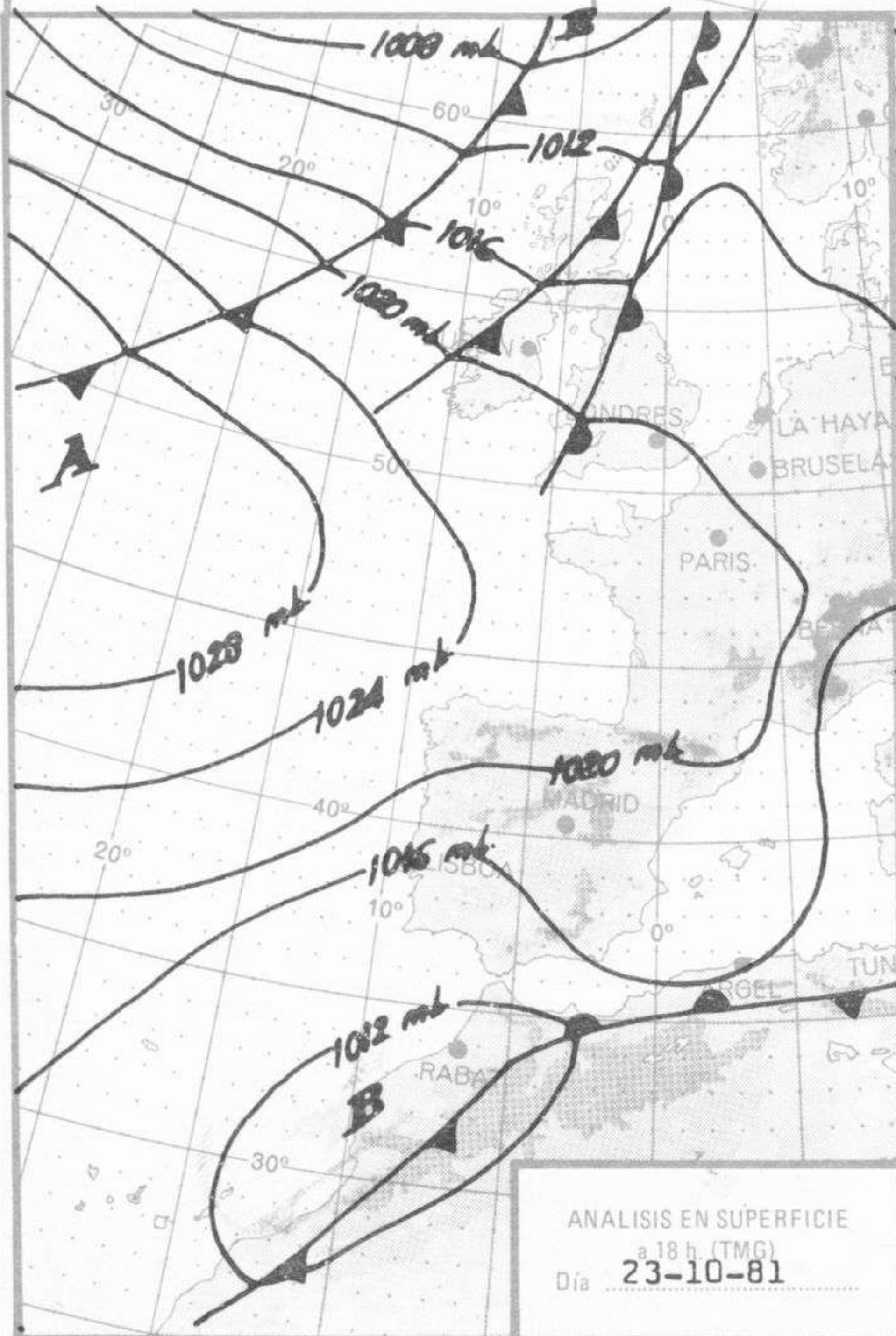




TOPOGRAFIA DE LA SUPERFICIE DE 300 mb. a 12 h. (TMG)

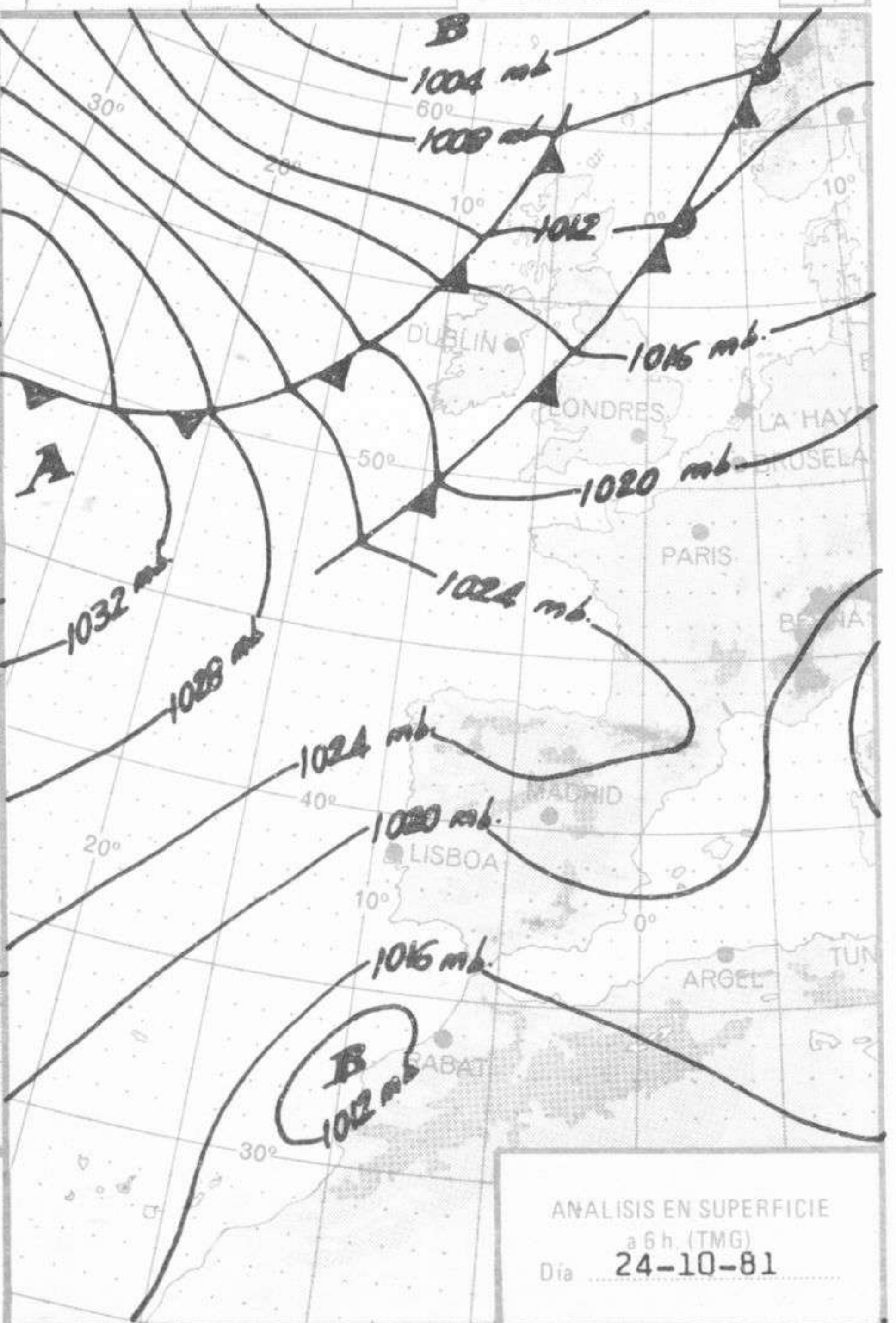
Día 23-10-81

Instituto Nacional de Meteorología
Escala 1:30.000.000
Proyección Cónica Lambert



ANALISIS EN SUPERFICIE a 18 h. (TMG)

Día 23-10-81



ANALISIS EN SUPERFICIE a 6 h. (TMG)

Día 24-10-81