



BOLETIN METEOROLOGICO DIARIO

MADRID, MIERCOLES 18 de MARZO de 1.981. Núm. 77.

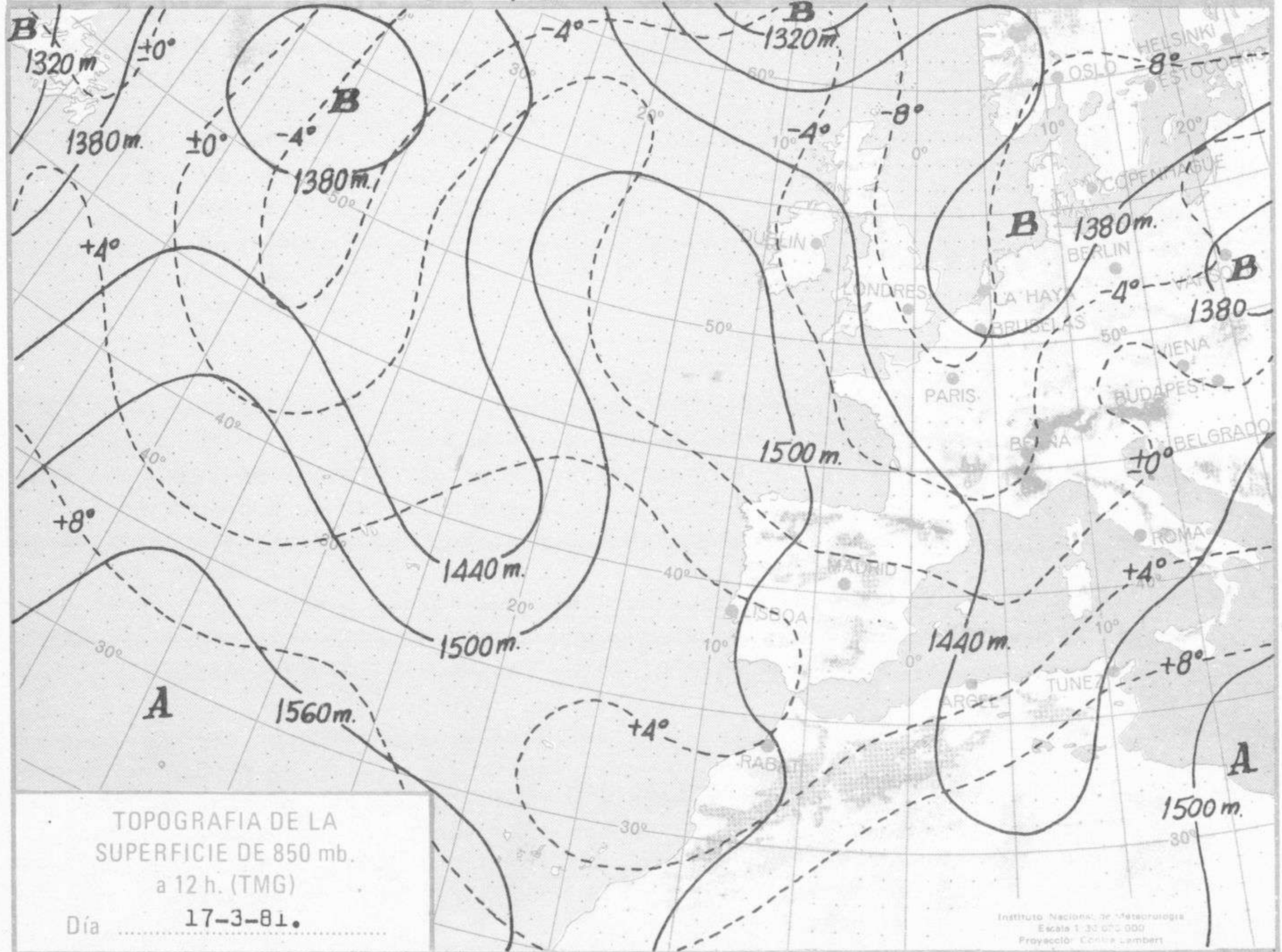
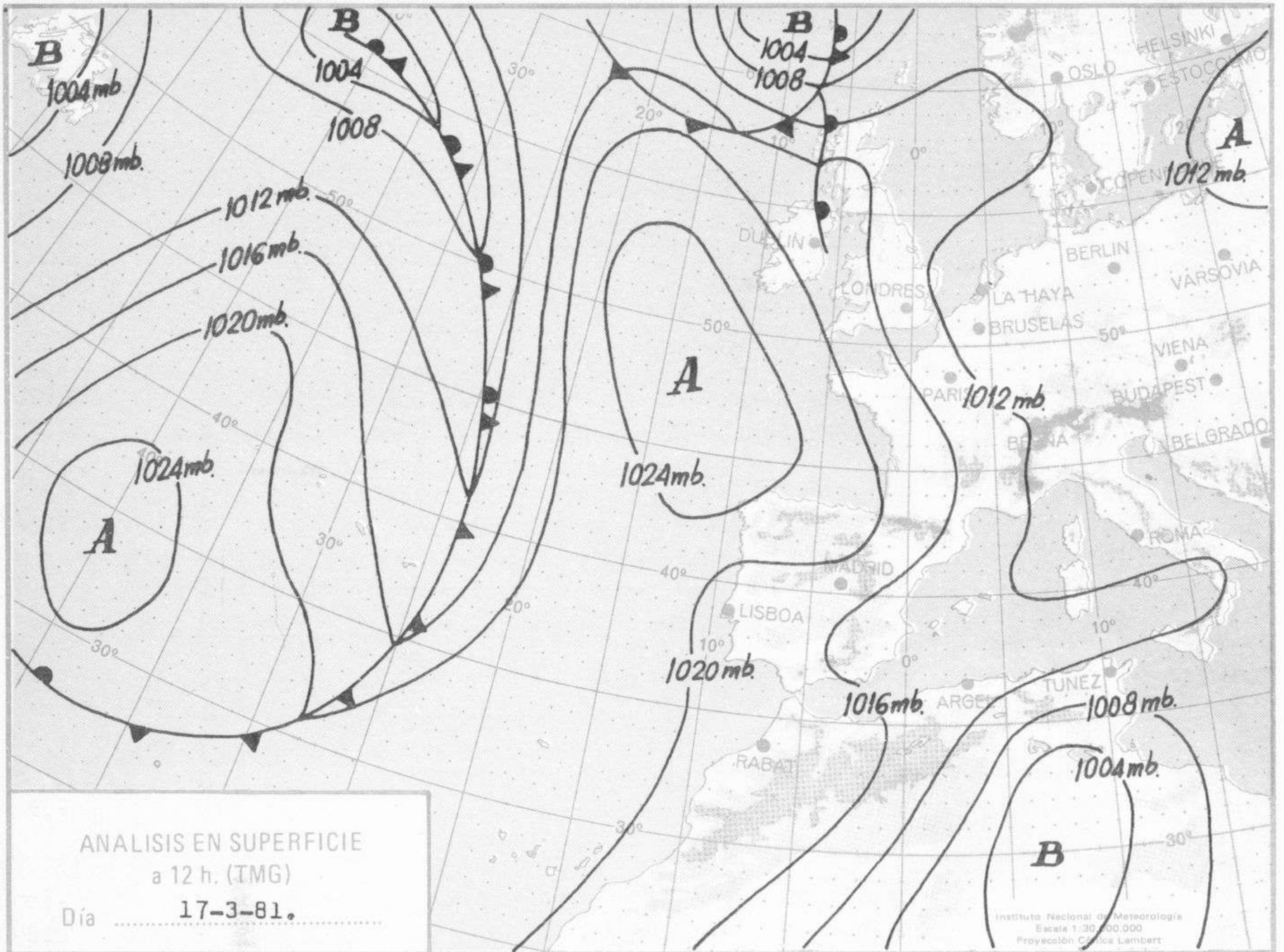
Sec. de Publicaciones del Instituto Nacional de Meteorología, Ciudad Universitaria, Apartado de Correos 285, Madrid (España)
Teléf.: *(341) (91) 244 35 00 - Fonometeo Madrid (información local zona Centro): 094 - Fonometeo España: (91) 232 69 40

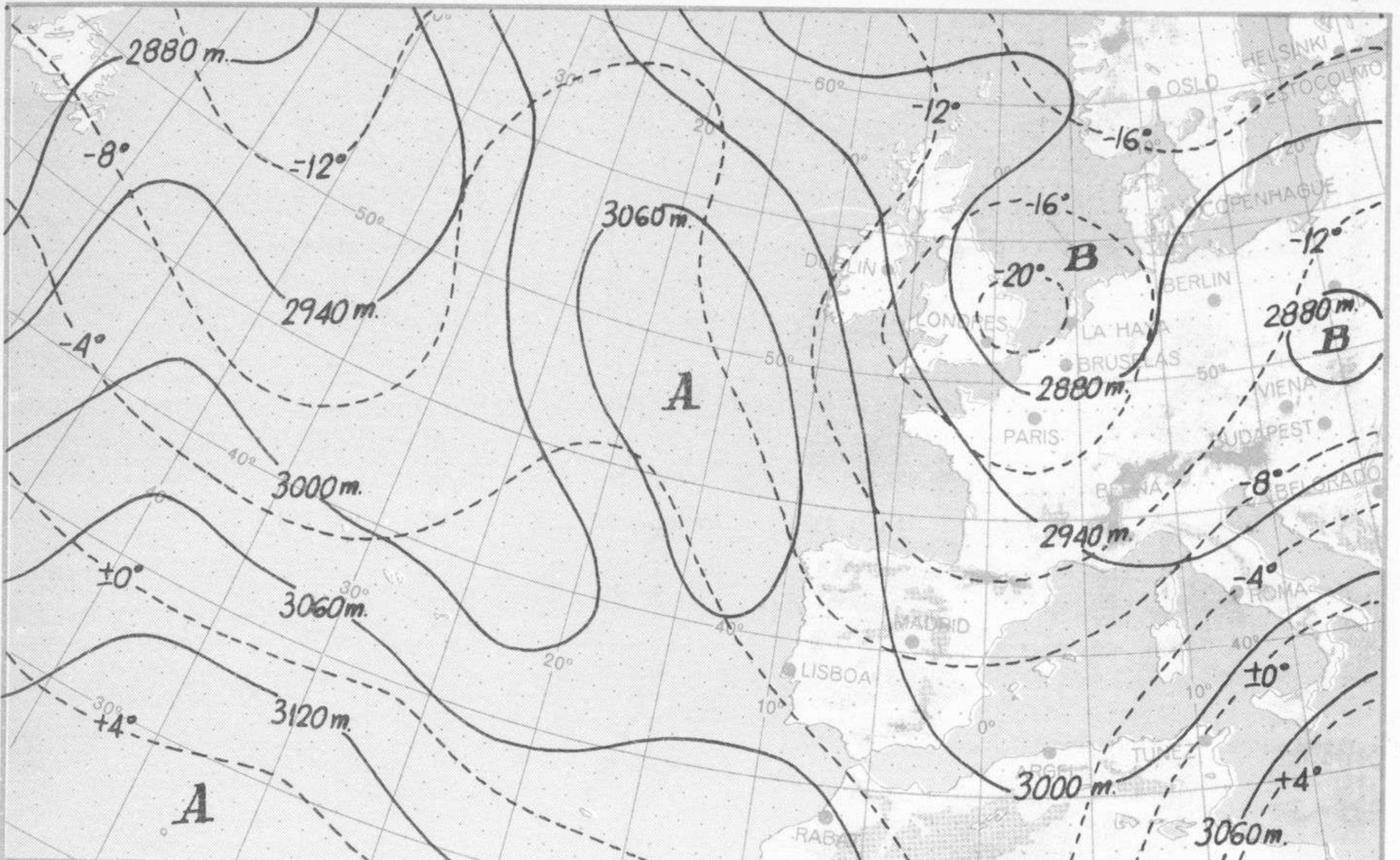
Estaciones	Temperatura		Precipitación		Horas de sol	Estaciones	Temperatura		Precipitación		Horas de sol	Estaciones	Temperatura		Precipitación		Horas de sol
	Máx.	Min.	Día	Noche			Máx.	Min.	Día	Noche			Máx.	Min.	Día	Noche	
La Coruña ...	12	5	ip		9.9	Navacerrada	1	-6			6.5	Castellón ...	17	2			9.1
Monteventoso	11	4	ip			Madrid/Barajas	13	1			10.6	Valencia (A)	18	3			7.7
El Ferrol ...	13	5				Madrid (C.Un.)	13	-2			10.3	Valencia ...	17	5			7.2
Lugo (P.C.) ...	10	0	ip		8.8	Madrid (Retiro)	13	1			10.2	Alicante (A)	16	6	ip		5.9
Santiago de C.	12	0			8.8	Guadalajara...						Alicante ...	16	5	ip	ip	3.5
Pontevedra ...	18	4			9.5	Toledo ...	15	1			9.4	Murcia (A) ...	18	5	ip		9.2
Vigo (A) ...	14	3			10.0	Cuenca ...	11	-2			8.8	Murcia ...	18	6	1		
Vigo ...	14	7			10.5	Molina de A.	7	-6			7.7	Cartagena ...	14	8	1		
Orense ...	13	0			9.3	Ciudad Real	15	0			9.2	San Javier ...	16	8	7		5.0
Ponferrada ...	12	0			9.2	Albacete (A)	14	-3			10.0	Sevilla (A) ...	22	5			8.6
Avilés (A) ...	11	1			8.5	Cáceres ...	18	4				Córdoba (A)	22	4			9.1
Gijón ...	14	1	2		7.7	Badajoz (A)	20	0			9.8	Jaén ...	17	5			7.9
Oviedo ...	10	1	1		5.4	Vitoria (A) ...	8	1	3	1	4.4	Granada (A)	17	-1			9.5
Santander (A)	12	5		2	8.4	Logroño ...	10	3	ip		9.6	Huelva ...	23	8			11.3
Santander ...	11	7	ip	ip	8.0	Logroño (A)	10	3	ip	ip	8.1	Jerez de la F.(A)	21	7			9.8
Bilbao (A) ...	11	6		2	5.7	Pamplona ...	8	2	4	2	4.0	Cádiz ...	21				
San Sebastián	8	4	7	5	2.5	Huesca (A) ...	11	0			9.5	Tarifa ...	17	-2			
S.Sebastián (A)						Daroca ...	9	-2			7.7	Málaga (A) ...	22	7			9.4
León (A) ...	8	-3			10.1	Zaragoza (A)	12	4			9.0	Almería (A)	19	9			8.3
Zamora ...	11	-2			9.7	Zaragoza ...	12	5				Palma de M.(A)	16	0	ip		2.0
Palencia ...	9	-1			8.3	Calamocha ...	8	-5			7.2	Mahón (A) ...	14	6	1	3	2.0
Burgos (A) ...	5	-5	ip		3.7	Teruel ...	8	-3	ip		9.4	Ibiza (A) ...	13	7	13		0.0
Burgos ...	6	-2	ip		3.2	Lérida ...	15	4			10.8	S.C.de Tenerife	23	14			6.5
Valladolid (A)	9	-4			5.7	Gerona (A) ...	10	1	2		1.5	Tenerife Norte(A)	17	10			7.5
Valladolid ...	14	-5			6.3	Barcelona ...	11	5	2	ip	0.7	Tenerife Sur (A)	25	17			3.6
Soria ...	6	-2			7.4	Barcelona (A)	14	5	4	5	2.5	Izaña ...	8	5			10.0
Salamanca ...	11	-3			9.2	Reus (A) ...	15	6			5.3	Las Palmas (A)	21	15			7.8
Salamanca (A)	10	-2			9.4	Tarragona ...	14	7			7.8	Fuerteventura(A)	21	13			7.3
Avila ...	6	-4			8.7	Tortosa ...	17	7			9.9	Lanzarote (A)	22	12			7.6
Segovia ...	7	-3			9.8	Montseny ...		-9		3	0.0	La Palma (A)	19	15			2.4
												Hierro (A) ...	21	12			
												Ceuta ...	18	12			10.6
												Melilla ...	20	12	1		2.7

NOTA.— Las máximas y precipitaciones (día) son de 06 a 18 (TMG) de ayer. Las mínimas y las precipitaciones (noche) son de 18 (TMG) de ayer a 06 (TMG) de hoy. Las horas de sol son de ayer.

INFORMACION GENERAL.— Bajas de 983 mb. en 67° N 05° W, de 1003 mb. en 54° N 40° W, y de 1010 mb. en 38° N 21° W. Alta de 1030 mb. en 70° N 30° W, de 1025 mb. en 50° N 14° W y en 31° N 34° W y de 1021 mb. en 34° N 05° W. Hay nubosidad y alguna precipitación débil en el Cantábrico oriental y alto Ebro y cielo prácticamente despejado en el resto de España. En altura tenemos flujo del noroeste sobre la Península y un chorro lleva rumbo sudeste sobre el extremo suroccidental de la misma. Isocecos: Barajas 1680 m. Palma 1380 m. Coruña 900 m. Lisboa 2540 m. Gobraitar 2090 m.

Ayer llovió débilmente en el norte de Galicia, Cantábrico, cuenca alta del Ebro, Baleares, Sudeste y en puntos muy dispersos del alto Duero, así como en Melilla. Destacan los registros de 13 litros por metro cuadrado en Ibiza, 7 en San Sebastián, 4 en Pamplona y 3 en Vitoria. En Murcia y Mahón tuvieron tormenta. Durante la noche se han sumado 3 litros en Mahón, 2 en los aeropuertos de Santander, Bilbao y Pamplona y 5 en Barcelona. Las temperaturas mínimas han sido de 5° bajo cero en Valladolid y 4° bajo cero en Avila, de 9° en Almería, de 6° a 7° en Baleares y de 14° a 15° en las capitales canarias.

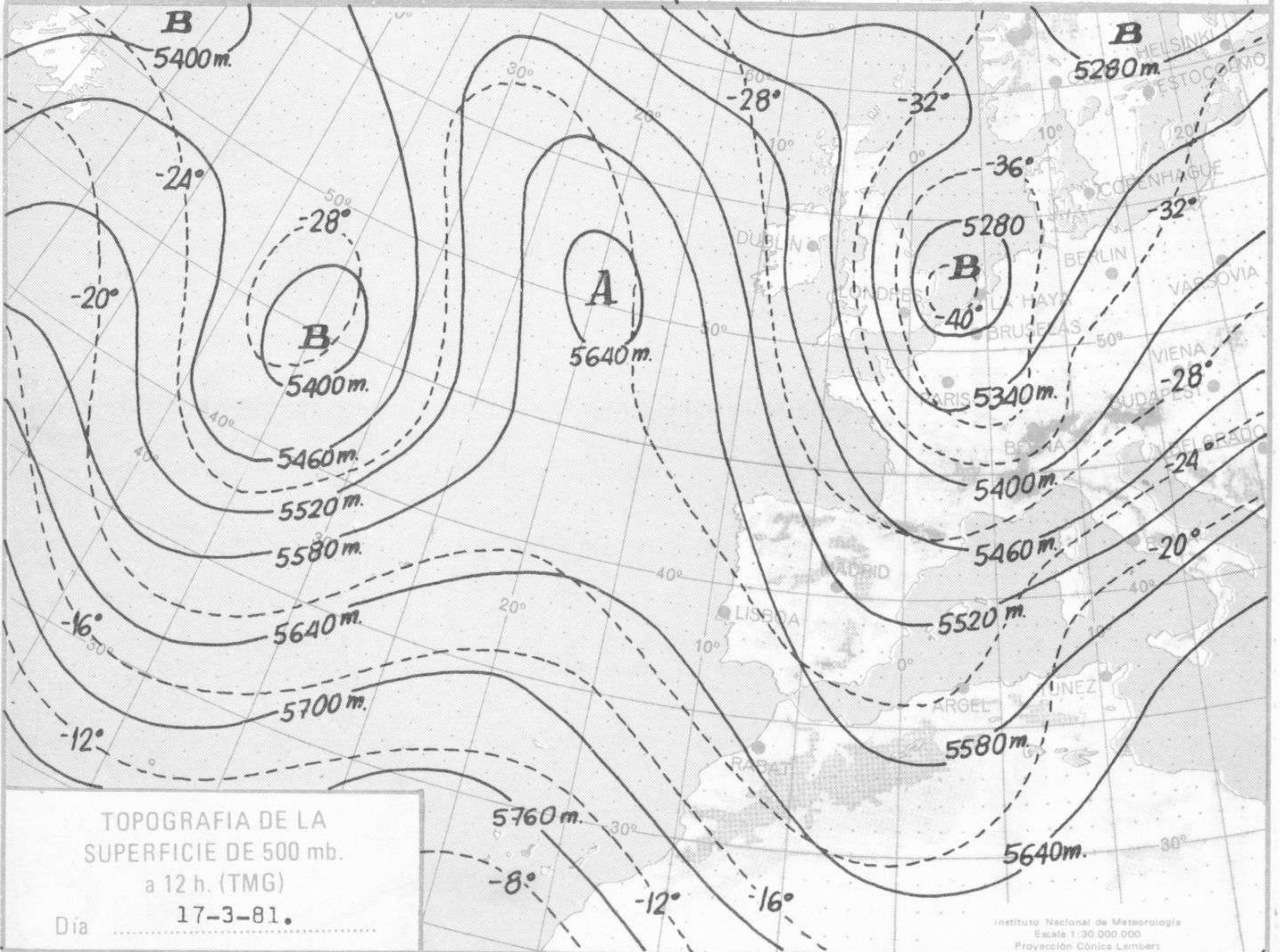




TOPOGRAFIA DE LA SUPERFICIE DE 700 mb. a 12 h. (TMG)

Día 17-3-81.

Instituto Nacional de Meteorología
Escala 1:30 000 000
Proyección Cónica Lambert



TOPOGRAFIA DE LA SUPERFICIE DE 500 mb. a 12 h. (TMG)

Día 17-3-81.

Instituto Nacional de Meteorología
Escala 1:30 000 000
Proyección Cónica Lambert

