



BOLETIN METEOROLOGICO DIARIO

MADRID, VIERNES 7 de DICIEMBRE de 1979 Núm. 341

Sec. de Publicaciones del Instituto Nacional de Meteorología, Ciudad Universitaria, Apartado de Correos 285, Madrid (España)
Teléf.: *(341) (91) 244 35 00 - Fonometeo Madrid (información local zona Centro): 094 - Fonometeo España: (91) 232 69 40

TIEMPO PASADO (de 12 horas de ayer a 12 horas, T.M.G., de hoy):

Nubosidad y precipitaciones: Ha habido nubosidad en el norte y algunas precipitaciones débiles en Galicia y Asturias. A lo largo de la mañana han aparecido nubes medias y altas en el resto de la vertiente atlántica. Las nieblas mañaneras han sido espesas en la cuenca del Ebro y La Mancha y en puntos de Extremadura, Centro y Duero. Al mediodía de hoy continuaba la niebla en el valle del Ebro y la nubosidad iba en aumento en el resto de la Península.

Vientos fuertes: No se han registrado.

Temperaturas destacables: Han sido bajas en las zonas con niebla y algo altas en donde no la ha habido. Ayer la máxima peninsular la dió Bilbao con 21°. Hoy las mínimas han sido de 5° bajo cero en Ciudad Real y Teruel y -4° en Pamplona las más bajas. En cambio en Coruña no han bajado de los 13°, en Baleares de los 8° y en las capitales canarias de los 15°. A las 13 horas de hoy la temperatura más alta la registraban Santander y Málaga con 17° y la más baja Huesca, Lérida y Gerona con cero grados.

PRONOSTICO PARA MAÑANA:

En Galicia muy nuboso con algunas precipitaciones. En el Cantábrico, Duero, Centro, Extremadura y Andalucía occidental y Cataluña, aumento gradual con algunas precipitaciones a última hora. Nuboso en Aragón. Poco nuboso en las demás regiones.

9 y 10

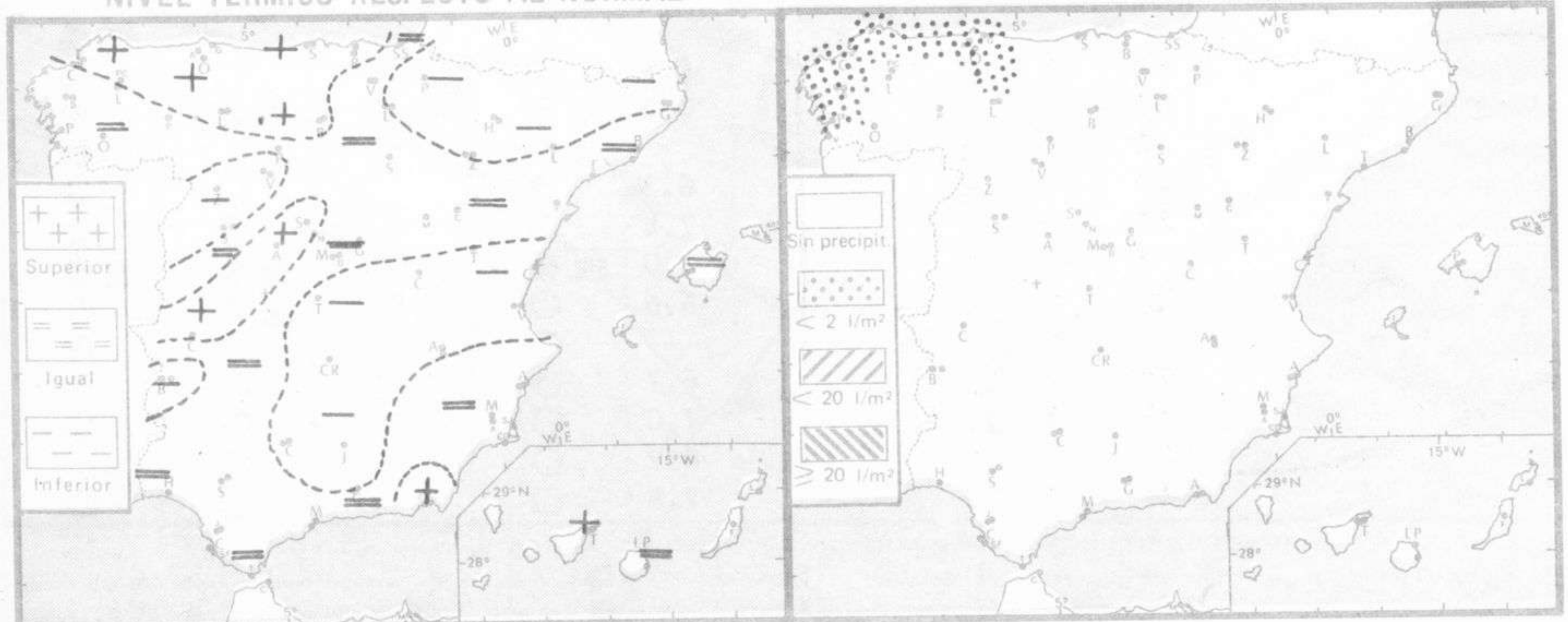
TENDENCIA PARA LOS DIAS

Día 9: En Galicia, Cantábrico y sistema Central muy nuboso con chubascos. En el Duero Centro, Aragón y Cataluña nubosidad variable con chubascos dispersos. Algo nuboso en las demás regiones. Descenso de las temperaturas.

Día 10: Continuará con análogas características.

NIVEL TERMICO RESPECTO AL NORMAL

AREAS CON PRECIPITACION (12 h. ayer a 12 h. hoy)

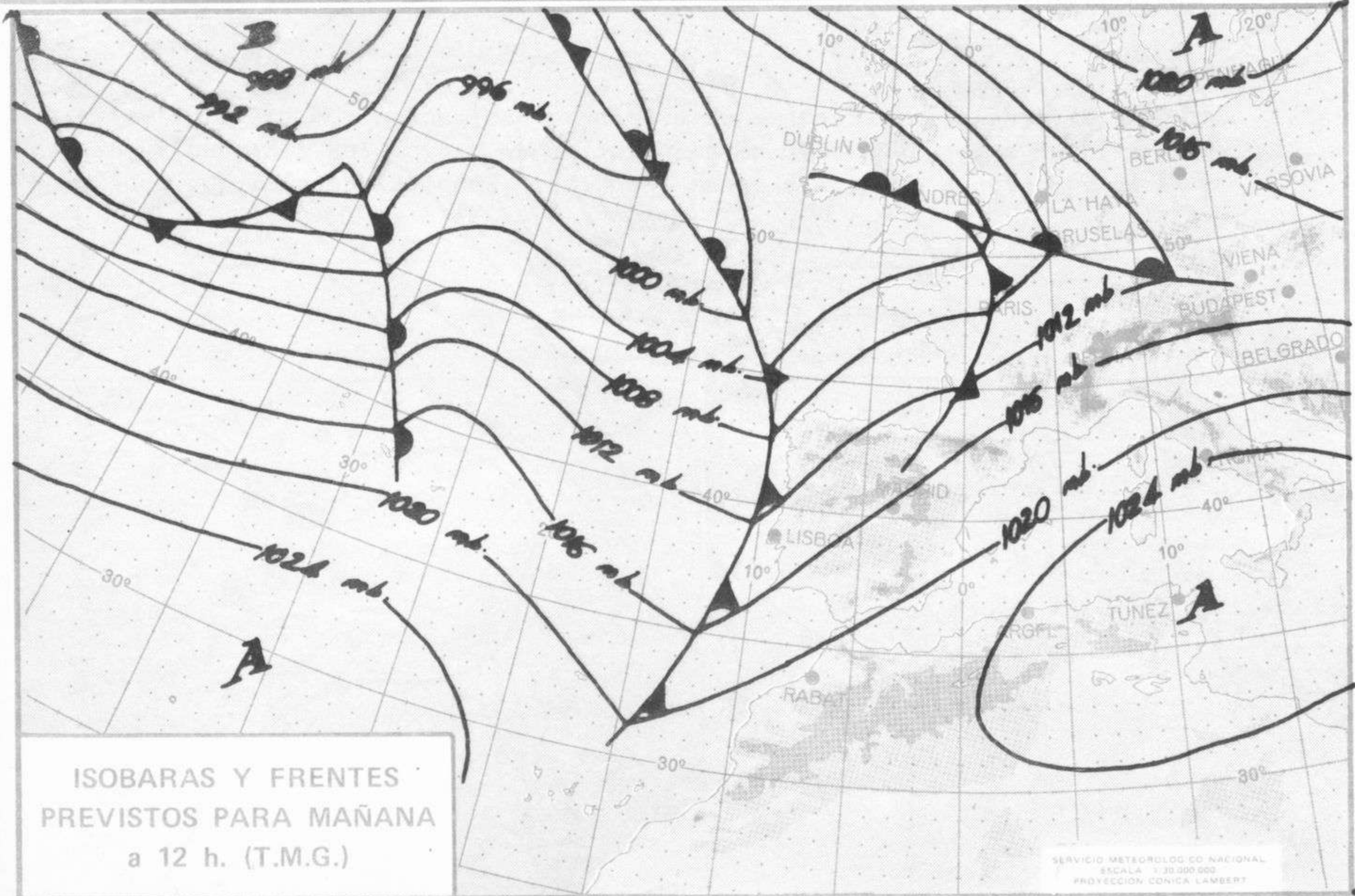


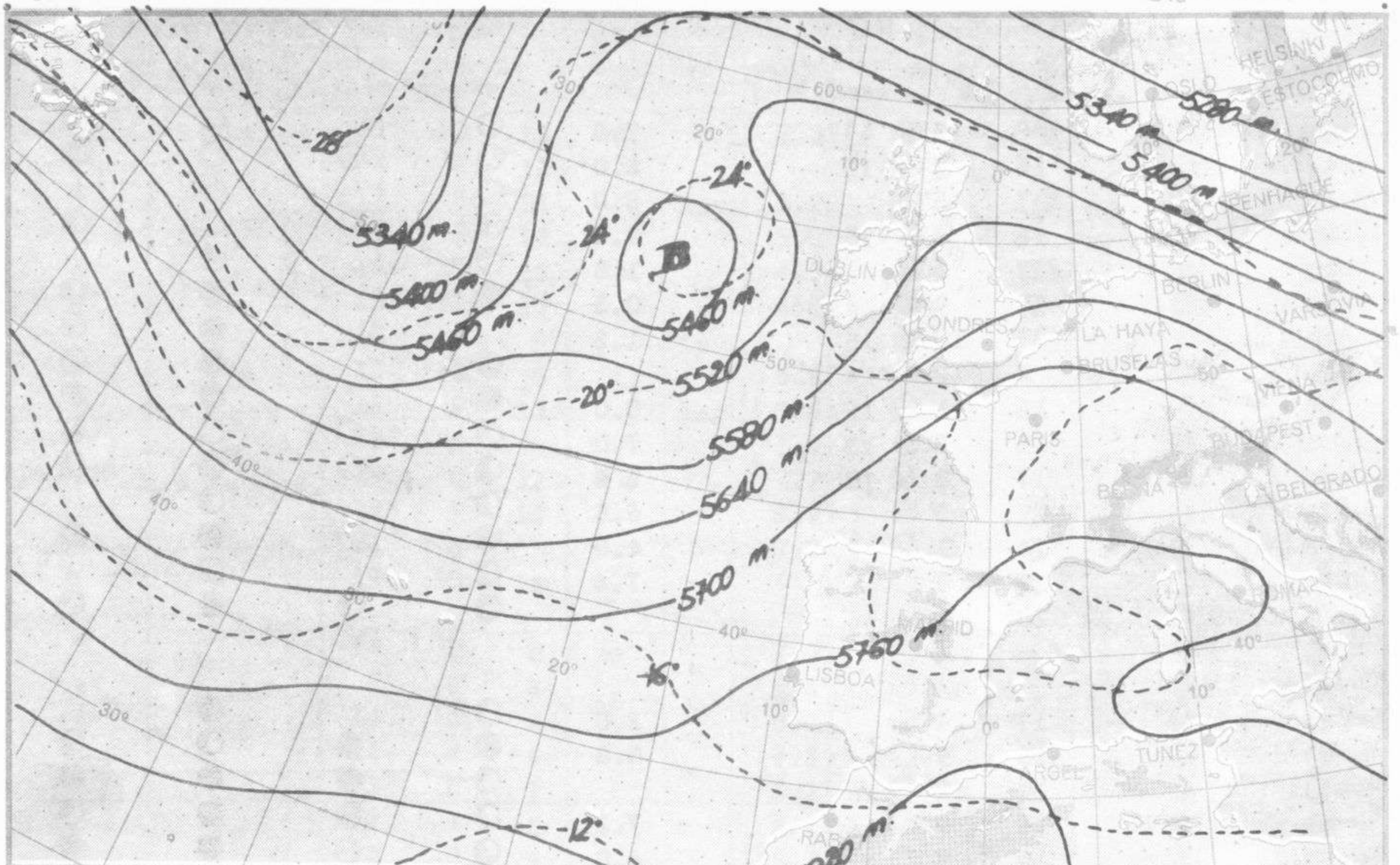
Estaciones	Temperaturas (°C)			Precipitación (l/m ²)		Horas de sol ayer	Meteoros significativos			
	Máxima de ayer	Mínima de hoy	12 horas de hoy	06 ayer a 06 hoy	Hoy 06-12		18 horas de ayer	00 horas de hoy	06 horas de hoy	12 horas de hoy
La Coruña	19	13	15	ip		7.3	●	●	●	●
Monteventoso	X	X	13	ip			●		●	●
Lugo (Punto Centro)	17	8	11		ip	5.2	●	●	●	●
Santiago de Compostela (A)	15	9	12			5.0	●		●	●
Pontevedra	16	10	15	ip		4.3	●	●	●	●
Vigo (A)	15	11	14			4.7	●		●	●
Orense	10		9		ip		○	○		●
Ponferrada	10	2	6			5.8	○		●	●
Asturias (A)	18	9	13		ip	5.8	○		○	●
Gijón	19	8				7.0	○		●	●
Oviedo (A)	18	8	12			7.2	○	○	●	●
Santander	18	9	17			6.7	○	○	●	○
Bilbao (A)	21	8				7.7	○		○	○
San Sebastian/Igueldo	19	10	16				○		○	○
San Sebastian (A)									○	○
León (A)	14	2	6	ip		7.9	○	○	●	●
Zamora	9	-2	4			5.4	○		○	●
Palencia	14	0	4			8.3	○		○	●
Burgos (A)	14	-4	6			7.3	○	○	○	○
Burgos	13	0	7			6.2	○		○	○
Valladolid (A)	14	-1	5			8.1	○		○	○
Valladolid	12	-3	5			6.1	○	○	○	○
Soria	14	-2	9			6.9	○		○	○
Salamanca (A)	9	-2	5			3.3	○	○	○	○
Avila	14	1	9			7.8	○		○	○
Segovia	15	1	9			8.0	○		○	○
Navacerrada	13	7	9			8.2	○		○	○
Madrid/Barajas	15	-2	8			6.9	○	○	○	○
Madrid (Cdad. Universitaria)	14	-2	10			8.4	○	○	○	○
Guadalajara	15	X				7.8	○		○	○
Toledo	11	0				7.1	○		○	○
Cuenca	16	-2	9			6.3	○		○	○
Molina de Aragón		-7	7			8.8			○	○
Ciudad Real	12	-5	5			5.7	○	○	○	○
Albacete (A)	11	+3	7			4.7	○	○	○	○
Cáceres	15	8	10				○		○	○
Badajoz (A)	15	2	9			7.5	○		○	○
Vitoria (A)	11	-3	5				○		○	○
Logroño	3	0	1			0.0	■		■	■
Logroño (A)	3	1	1			0.0	■	■	■	■
Pamplona	12	-4	1			6.0	○		○	○
Huesca (A)			0						○	○
Daroca	X	-3	9			6.9	○		○	○
Zaragoza (A)	3	0	1			0.0	■	■	■	■
Zaragoza	4		1				■		○	○
Calamocha	15	-6	8			6.3	○		○	○
Teruel	13	-5	7			7.4	○		○	○
Lérida	3	1	0			0.0	■		■	■
Gerona (A)	15	0	0			6.6	○	○	○	○
Barcelona	17	9	15						○	○
Barcelona (A)	15	4	15			6.7	○	○	○	○
Reus (A)	17	3	15			7.0	○		○	○
Tarragona	15	6				6.2	○		○	○
Tortosa	13	2	9			7.6	○		○	○

SIMBOLOS UTILIZADOS EN LOS CUADROS DE METEOROS SIGNIFICATIVOS

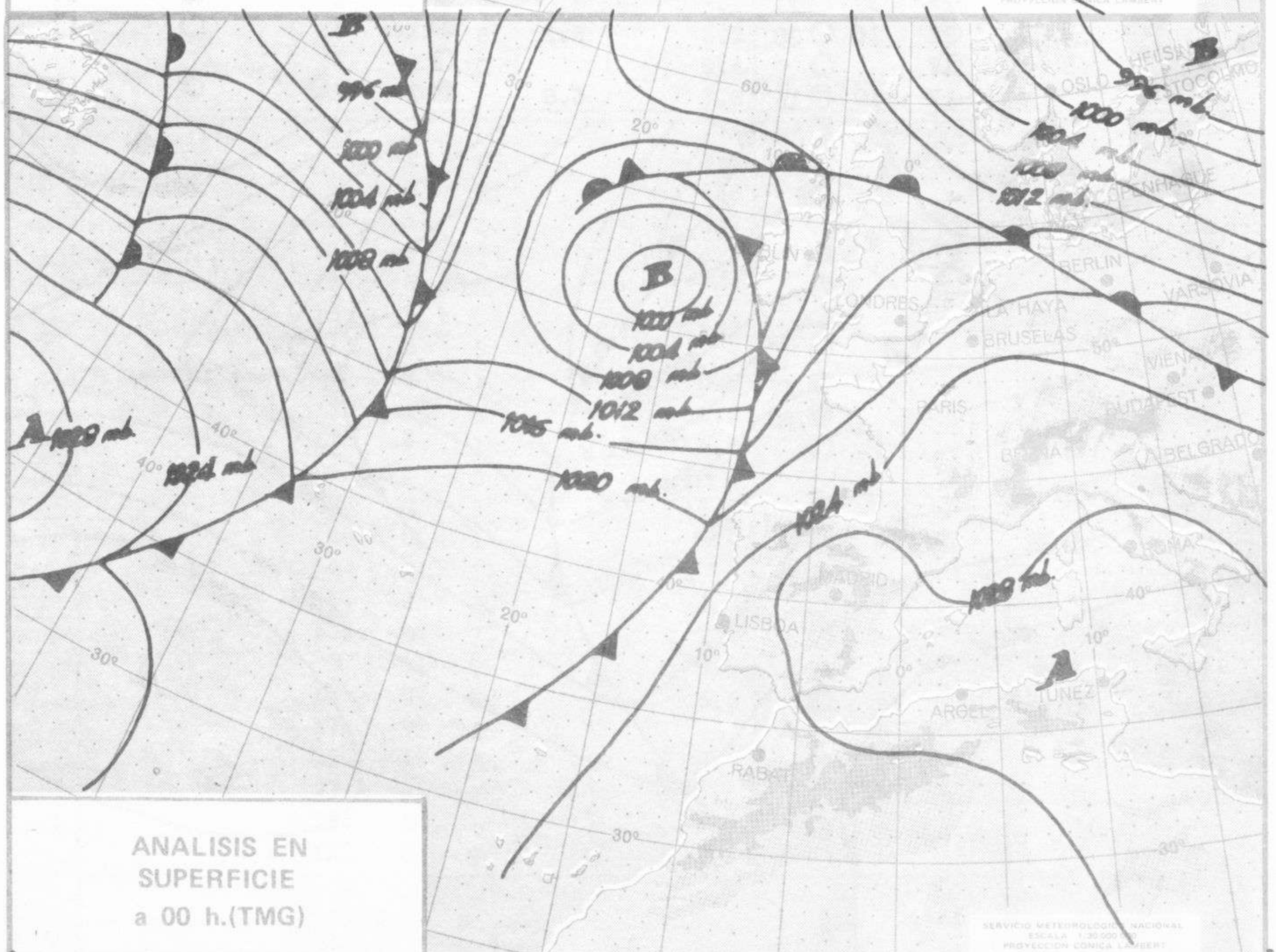
- ☉ Llovizna
- ☁ Nebliña
- ⚡ Relámpagos
- ⚡ Granizo
- Despejado
- ☉ Nuboso
- ↙ NW 30 nudos
- ☉ Lluvia
- ☁ Niebla
- ☁ Tormenta
- ✱ Nieve
- Poco nuboso
- Cubierto
- ↘ SW 50 nudos
- ↗ NE 35 nudos
- ↘ SE 65 nudos

Estaciones	Temperaturas (°C)			Precipitación (l/m ²)		Horas de sol ayer	Meteoros significativos			
	Máxima de ayer	Mínima de hoy	12 horas de hoy	06 ayer a 06 hoy	Hoy 06-12		18 horas de ayer	00 horas de hoy	06 horas de hoy	12 horas de hoy
Castellón de la Plana ...	16	5	14			7.8	○		○	○
Valencia (A) ...	16	2	13			8.0	○	○	○	○
Valencia ...	17	5				8.0	○		○	
Alicante (A) ...	16	8	16			0.0	○	○	○	○
Alicante ...	17	6				1.3	○		○	
Murcia (A) ...	17	9	14			0.3	●		●	○
Murcia ...		10	15			1.3			●	○
Cartagena ...	X	12	14				○		○	○
San Javier ...	16	11	16			0.0	○		○	○
Sevilla (A) ...	19	5	13			7.0	○	○	○	○
Córdoba (A) ...	17	2	10			5.8	○		○	○
Jaén ...	17	5				6.8	○		○	○
Granada (A) ...	14	1	7			4.0	○	○	○	○
Huelva ...	19	8				7.4	○		○	○
Jerez de la Frontera (A) ...	20	6	16				○	○	○	○
Cádiz ...										
San Fernando ...										
Tarifa ...	17	14				2.0	○		○	○
Málaga (A) ...	16	9	17			0.0	○	○	○	○
Almería (A) ...	19	12	16				○	○	○	○
Palma de Mallorca (A) ...	15	9	14			7.2	○	○	○	○
Mahón (A) ...	16	8	12			4.0	○	○	○	○
Ibiza (A) ...	15	12	16			0.2	○	○	○	○
Santa Cruz de Tenerife (A)...	21	13	20			7.0	○	○	○	○
Santa Cruz de Tenerife ...	26	17	23			5.2	○	○	○	○
Las Palmas (A) ...	23	15	22			7.5	○	○	○	○
Fuerteventura (A) ...	21	19	21			8.0	○	○	○	○
Lanzarote (A) ...	22	16	20			8.2	○	○	○	○
Ceuta ...	17						○	○	○	○
Melilla ...	17	10	16			5.0	○	○	○	○





TOPOGRAFIA DE LA SUPERFICIE DE 500 mb. a 00 h. (T.M.G.)



ANALISIS EN SUPERFICIE a 00 h.(TMG)

SERVICIO METEOROLOGICO NACIONAL ESCALA 1:30.000.000 PROYECCION CONICA LAMBERT

SERVICIO METEOROLOGICO NACIONAL ESCALA 1:30.000.000 PROYECCION CONICA LAMBERT