



BOLETIN METEOROLOGICO DIARIO

MADRID, SABADO 25 de AGOSTO de 1.979. Núm. 236.

Sec. de Publicaciones del Instituto Nacional de Meteorología, Ciudad Universitaria, Apartado de Correos 285, Madrid (España)
Teléf.: *(341) (91) 244 35 00 - Fonometeo Madrid (información local zona Centro): 094 - Fonometeo España: (91) 232 69 40

TIEMPO PASADO (de 12 horas de ayer a 12 horas, T.M.G., de hoy):

Nubosidad y precipitaciones: Ha habido nubosidad a lo largo del litoral mediterráneo y alguna precipitación inapreciable por Alicante y Valencia. Igualmente en el Cantábrico y en la cuenca alta del Ebro. En el resto de España ha predominado el cielo despejado. Al mediodía de hoy lloviznaba en Coruña y la nubosidad era poco abundante en el resto.

Vientos fuertes: No se han registrado.

Temperaturas destacables: Han sido normales en la mitad septentrional de la Península y un poco bajas en el resto de España. Ayer solo se alcanzaron los 37^º en Córdoba y hoy las mínimas han oscilado entre los 5^º de Lugo y los 23^º de Murcia y Alicante. En Ceuta y Melilla, Baleares y Canarias han oscilado entre 17^º y 22^º. A las 14 horas de hoy la temperatura más alta la registraba Córdoba con 31^º y la más baja la tenían en Lugo con 17^º.

PRONOSTICO PARA MAÑANA:

En el norte de Galicia, Cantábrico, cabeceras del Duero y Ebro, Cataluña, puntos del norte de Levante y Baleares, cielo algo nuboso con pequeño riesgo de algunas precipitaciones débiles y aisladas, más probables en el Cantábrico oriental. Intervalos nubosos al norte de Canarias. Despejado o casi despejado en el resto. Ligero aumento en las temperaturas.

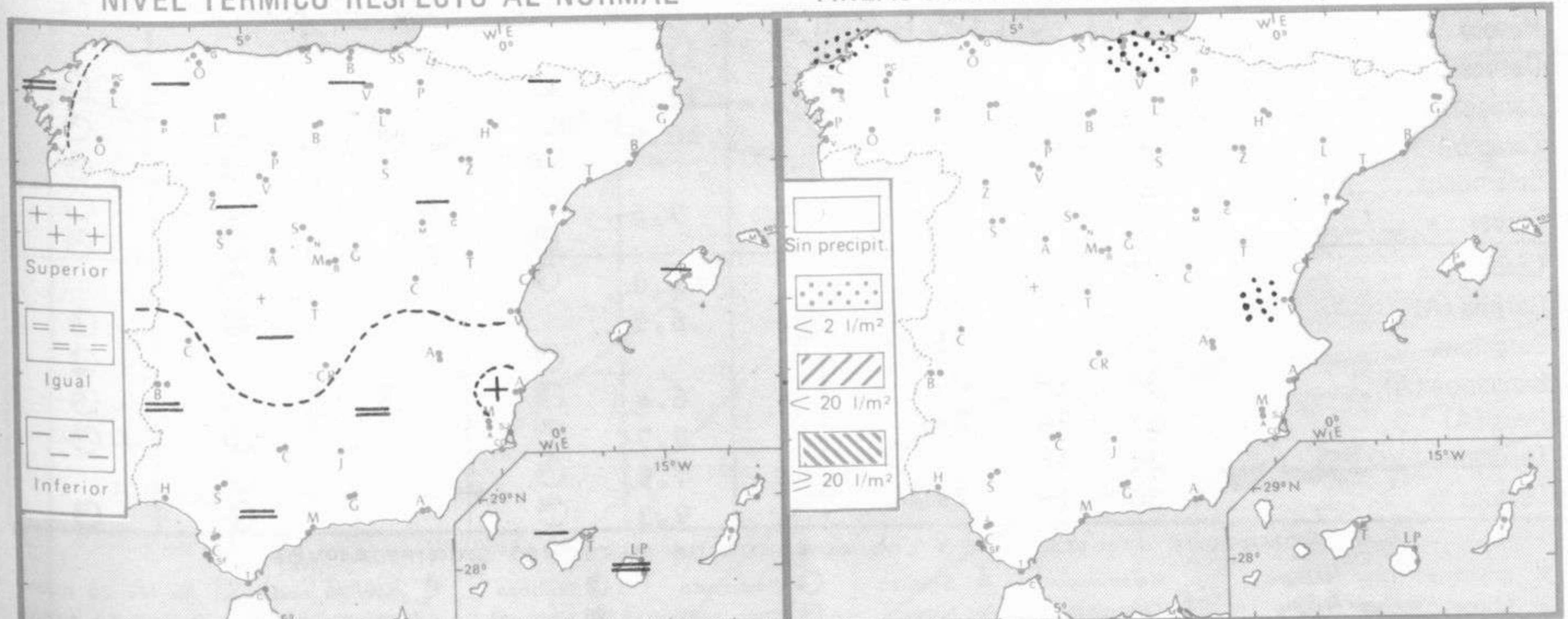
TENDENCIA PARA LOS DIAS 27 y 28.

Día 27: Nieblas o neblinas matinales en el norte de Galicia y Cantábrico. Intervalos nubosos en puntos del Ebro, Cataluña, Baleares y norte de Canarias. Despejado o casi despejado en el resto.

Día 28: Nieblas o neblinas matinales en el norte de Galicia y Cantábrico. Predominio de los cielos despejados en el resto de España. Temperaturas en ascenso.

NIVEL TERMICO RESPECTO AL NORMAL

AREAS CON PRECIPITACION (12 h. ayer a 12 h. hoy)



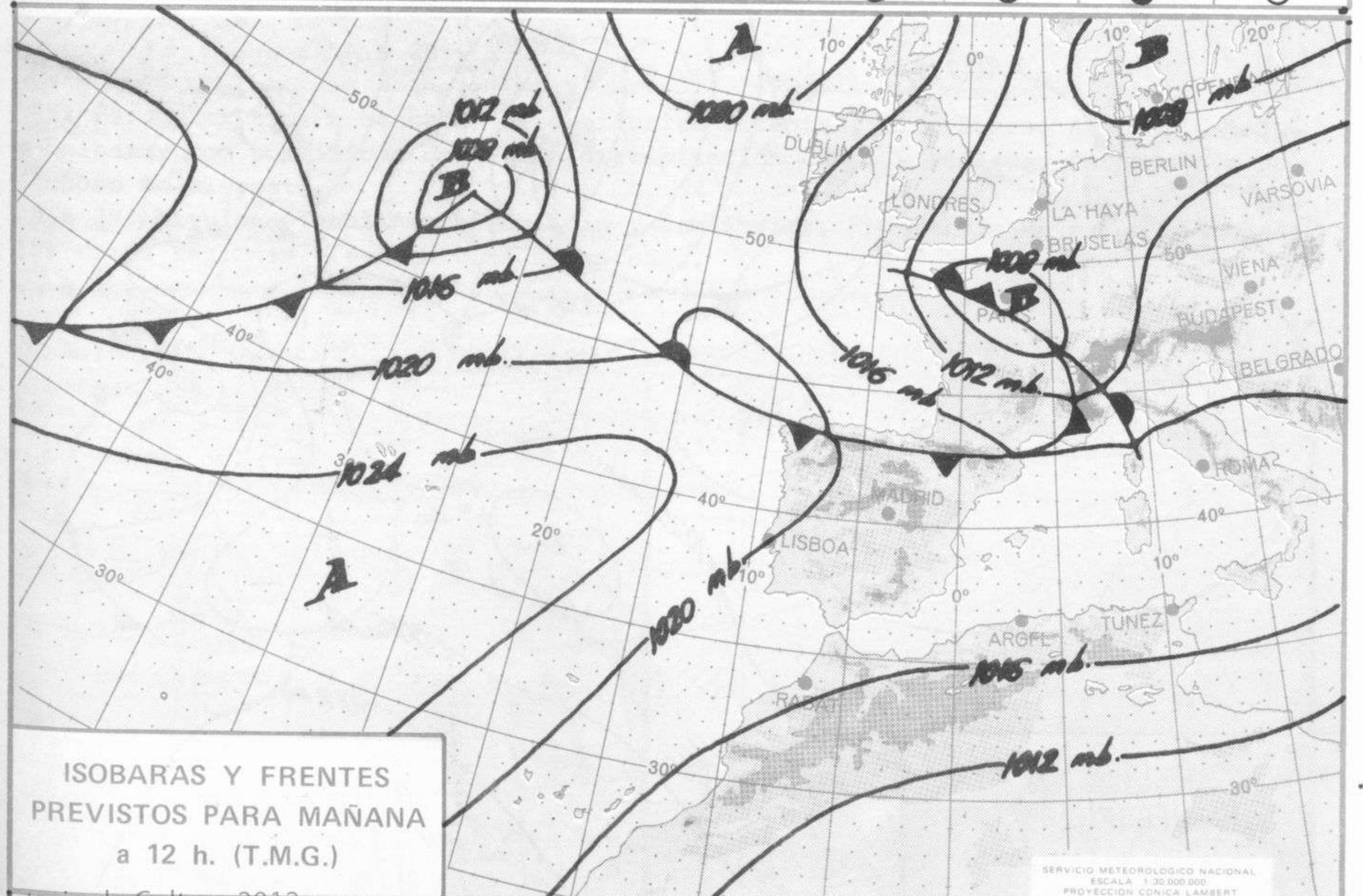
Estaciones	Temperaturas (°C)			Precipitación (l/m ²)		Horas de sol ayer	Meteoros significativos			
	Máxima de ayer	Mínima de hoy	12 horas de hoy	06 ayer a 06-hoy	Hoy 06-12		18 horas de ayer	00 horas de hoy	06 horas de hoy	12 horas de hoy
La Coruña	21	13	19		ip	9.1	☉	☉	☉	☉
Monteventoso	21	12	16		ip		☉	☉	☉	☉
Lugo (Punto Centro)	22	5	17			10.1	☉	☉	☉	☉
Santiago de Compostela (A)	22	8	22			12.3	☉	☉	☉	☉
Pontevedra	27	13	22			12.6	☉	☉	☉	☉
Vigo (A)	25	11	21			12.6	☉	☉	☉	☉
Orense	26	12	22			12.0	☉	☉	☉	☉
Ponferrada	26	10	22			11.0	☉	☉	☉	☉
Asturias (A)	20	12	20			6.6	☉	☉	☉	☉
Gijón	22	11				6.7	☉	☉	☉	☉
Oviedo (A)	20	11	19			4.2	☉	☉	☉	☉
Santander	21	15	20	1		4.8	☉	☉	☉	☉
Bilbao (A)	20	12	20	1		3.4	☉	☉	☉	☉
San Sebastian/Igueldo	18	12	18	1	ip	X	☉	☉	☉	☉
San Sebastian (A)							☉	☉	☉	☉
León (A)	23	9	23			10.0	☉	☉	☉	☉
Zamora	24	10				12.2	☉	☉	☉	☉
Palencia	23	10	22			12.1	☉	☉	☉	☉
Burgos (A)	21	6	22			12.1	☉	☉	☉	☉
Burgos	21	9	21			12.2	☉	☉	☉	☉
Valladolid (A)	23	8	23			11.9	☉	☉	☉	☉
Valladolid	25	10	25			11.8	☉	☉	☉	☉
Soria	25	7	22			12.1	☉	☉	☉	☉
Salamanca (A)	24	9				12.1	☉	☉	☉	☉
Avila		11	23			11.8	☉	☉	☉	☉
Segovia	23	12				11.8	☉	☉	☉	☉
Navacerrada	17	11	18			12.8	☉	☉	☉	☉
Madrid/Barajas	29	12	27			11.9	☉	☉	☉	☉
Madrid (Cdad.Universitaria)	27	12	26			11.6	☉	☉	☉	☉
Guadalajara		10				11.6	☉	☉	☉	☉
Toledo	30	14				11.5	☉	☉	☉	☉
Cuenca	28	11	25			9.9	☉	☉	☉	☉
Molina de Aragón							☉	☉	☉	☉
Ciudad Real	32	12	28			11.7	☉	☉	☉	☉
Albacete (A)	31	16				11.4	☉	☉	☉	☉
Cáceres	32	20	30				☉	☉	☉	☉
Badajoz (A)	36	15	31			11.9	☉	☉	☉	☉
Vitoria (A)	19	6	21	ip			☉	☉	☉	☉
Logroño	23	8	23				☉	☉	☉	☉
Logroño (A)	23	10	22			9.1	☉	☉	☉	☉
Pamplona	20	7	19	ip		10.7	☉	☉	☉	☉
Huesca (A)		9				7.2	☉	☉	☉	☉
Daroca	24	9	24			11.3	☉	☉	☉	☉
Zaragoza (A)	25	14	24			11.8	☉	☉	☉	☉
Zaragoza	25	13	22			10.5	☉	☉	☉	☉
Calamocha	24	5	24				☉	☉	☉	☉
Teruel	27	8	26			9.5	☉	☉	☉	☉
Lérida	26	13					☉	☉	☉	☉
Gerona (A)		17	22	ip		11.8	☉	☉	☉	☉
Barcelona	23		25			6.5	☉	☉	☉	☉
Barcelona (A)	25	16	23			6.4	☉	☉	☉	☉
Reus (A)	27	16	24			8.9	☉	☉	☉	☉
Tarragona	27	17				7.9	☉	☉	☉	☉
Tortosa	30	18	29			9.3	☉	☉	☉	☉

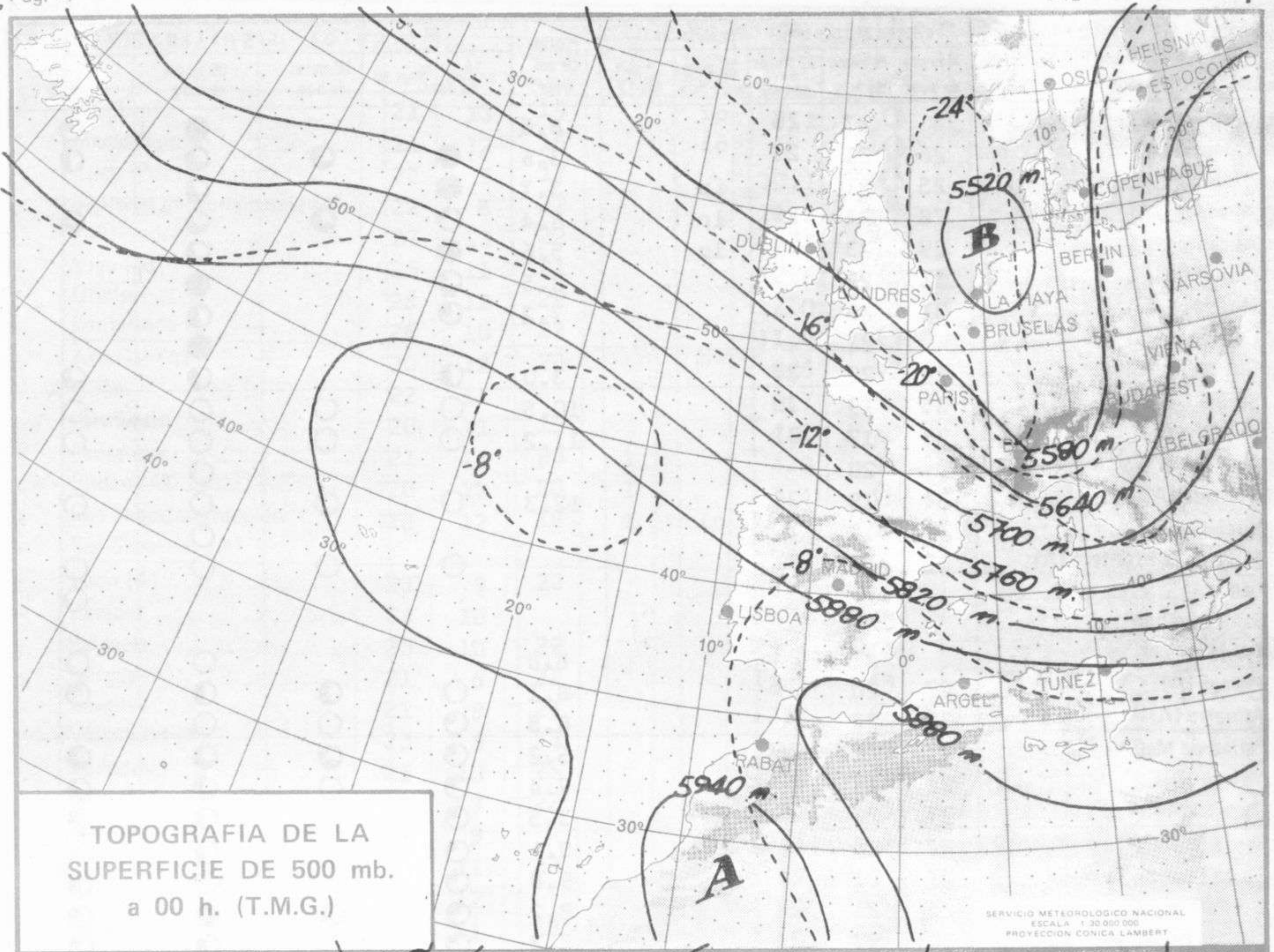
SÍMBOLOS UTILIZADOS EN LOS CUADROS DE METEOROS SIGNIFICATIVOS

- ☉ Llovizna
- ☉ Lluvia
- ☉ Neblina
- ☉ Niebla
- ☉ Relámpagos
- ☉ Tormenta
- ☉ Granizo
- ☉ Nieve
- ☉ Despejado
- ☉ Poco nuboso
- ☉ Nuboso
- ☉ Cubierto
- ☉ NW 30 nudos
- ☉ SW 50 nudos
- ☉ NE 35 nudos
- ☉ SE 65 nudos

mb.
1060
1050
1040
1030
1020
1010
1000
990
980
970
960
950
940
km./h.
200
190
180
170
160
150
140
130
120
110
100
90
80
70
60
50
40
30
20
10

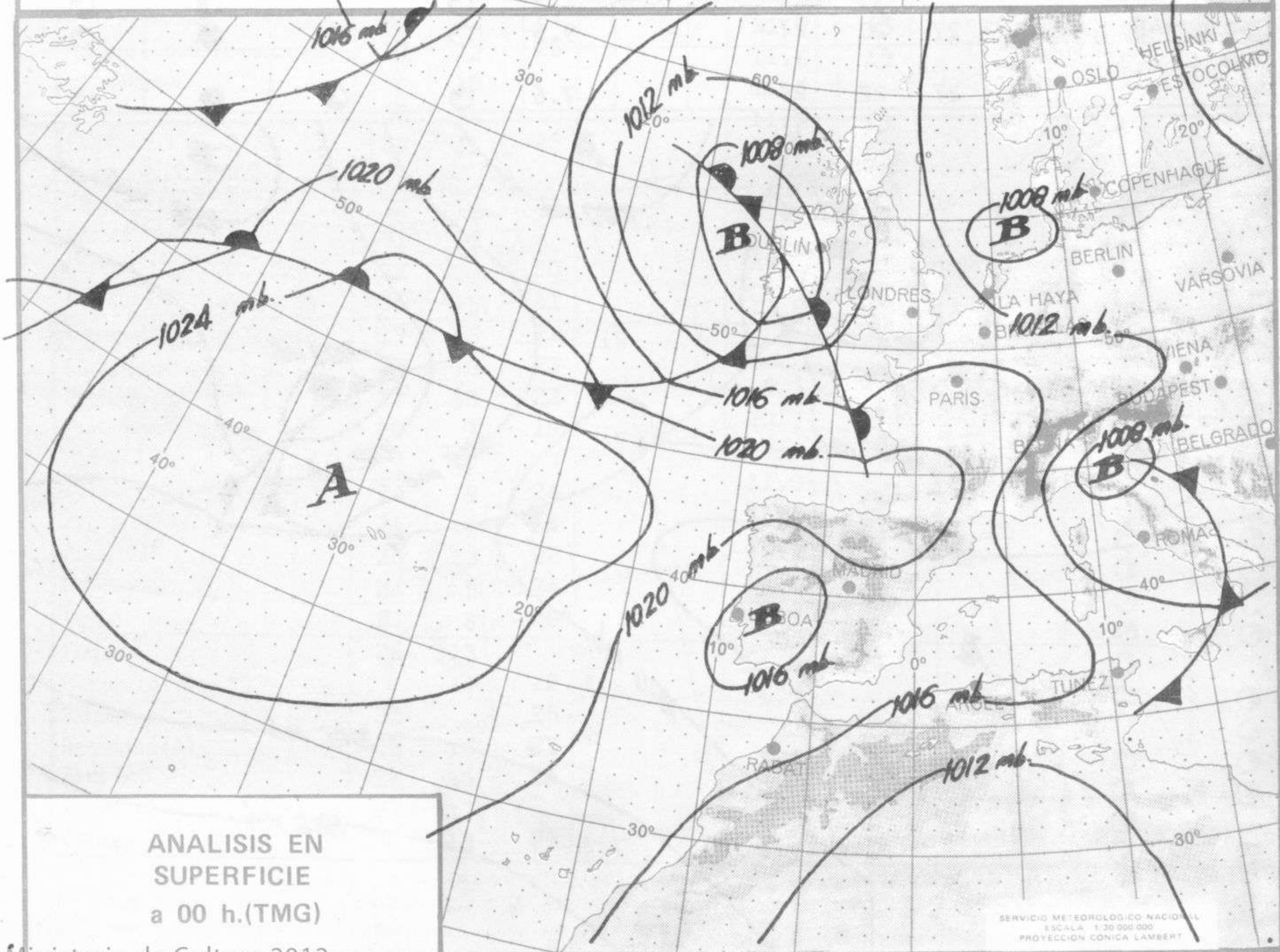
Estaciones	Temperaturas (°C)			Precipitación (l/m ²)		Horas de sol ayer	Meteoros significativos			
	Máxima de ayer	Mínima de hoy	12 horas de hoy	06 ayer a 06 hoy	Hoy 06-12		18 horas de ayer	00 horas de hoy	06 horas de hoy	12 horas de hoy
Castellón de la Plana		17	26			6.5			●	☾
Valencia (A)	26	21	27			3.6	●	☾	●	☾
Valencia	25	21		ip		3.7	●		●	
Alicante (A)	28	24	27	ip		8.4	☾	☾	●	☾
Alicante	29	23		ip		5.6	●		●	
Murcia (A)	31	22				8.5	☾		●	
Murcia	31	23				7.2	☾		●	
Cartagena		21							●	
San Javier	28	22	27			3.0	☾		●	☾
Sevilla (A)	35	19	30			10.5	○	○	○	○
Córdoba (A)	37	17	31			11.2	○	○	○	○
Jaén		20							○	
Granada (A)	34	15	28			12.3	○	○	○	○
Huelva		18							○	
Jerez de la Frontera (A) ...	32	19	31				○	○	○	○
Cádiz									○	
San Fernando									○	
Tarifa		21	23			8.8			○	○
Málaga (A)	27	20	27			8.1	○	☾	●	☾
Almería (A)	31	22				8.8	☾	○	○	○
Palma de Mallorca (A)	27	15	26			6.2	☾	☾	●	☾
Mahón (A)	24	17	22			9.4	☾	○	●	☾
Ibiza (A)	27	22	27			3.5	☾		●	☾
Santa Cruz de Tenerife (A)...	22	16				8.1	☾		○	○
Santa Cruz de Tenerife	27	21	26			9.8	☾		○	☾
Las Palmas (A)	25	21	24			8.2	☾	☾	●	☾
Fuerteventura (A)	25	20	24			8.2	☾		●	☾
Lanzarote (A)	27	20	27			9.5	☾		●	☾
Ceuta									●	
Melilla	27	22	27			7.6	☾	☾	●	☾





TOPOGRAFIA DE LA SUPERFICIE DE 500 mb. a 00 h. (T.M.G.)

SERVICIO METEOROLOGICO NACIONAL ESCALA 1:30.000.000 PROYECCION CONICA LAMBERT



ANALISIS EN SUPERFICIE a 00 h.(TMG)

SERVICIO METEOROLOGICO NACIONAL ESCALA 1:30.000.000 PROYECCION CONICA LAMBERT