

DIRECCIÓN GENERAL DEL INSTITUTO GEOGRÁFICO

SERVICIO METEOROLÓGICO BOLETÍN

AÑO XXXII

Núm.º 181

1924

29 de Junio

OBSERVACIONES DEL EXTRANJERO

ESTACIONES	PRESIÓN MILIBARES			VIENTO	TEMPERATURA	TIEMPO		PRESIÓN MILIBARES	VIENTO	ESTACIONES	PRESIÓN MILIBARES			VIENTO	TEMPERATURA	TIEMPO		PRESIÓN MILIBARES	VIENTO												
	á O.º	N. M. G. N.	VARIACIÓN			C	D. y F.				C.º	Presente	Pasado			á O.º	N. M. G. N.			VARIACIÓN	C	D. y F.	C.º	Presente	Pasado	á O.º	N. M. G. N.	D. y F.			
OBSERVACIONES Á 7 ^h										OBSERVACIONES Á 18 ^h																					
DINAMARCA										Tours	1019,5	-0,4	5	Cal-o	16	D	1019,5		WNW-2												
Skagen										Saint Mathieu	19,7	-0,5	5	W-1	14	N	23,1		WNW-2												
Hanstholm										Isla de Aix	18,7	-0,5	5	NE-1	18	D	18,9		W-4												
Copenhague										Clermont	18,3	0,0	0	Cal-o	18	T	16,2		Cal-o												
Blaavandshuk										Lyon	19,5	0,5	2	NNE-1	20	N	15,8		NNE-3												
ALEMANIA										Tolosa	18,3	-0,3	8	Cal-o	21	N	18,2		W-3												
Hamburgo	1013,5	0,0	0	WSW-3	13	N	N																								
Berlin	15,7	0,7	1	W-2	15	N	N	1013,3																							
Dresde	17,1	0,0	0	WSW-3	14	N	N	15,0																							
Karlsruhe	18,3	0,0	0	SW-1	17	N	D																								
Munich	19,0	0,7	1	SW-1	15	N	LL	17,1																							
Aquisgrán	17,3	0,0	0	SSW-4	14	D	N																								
HOLANDA										ITALIA																					
Helder	12,1	-4,0	5	SSW-0	16	N	N	16,2							Trento																
BÉLGICA										Pádua	17,1	1,3	1	NNW-1	20	D	A														
Bruselas	16,9	-0,7	5	SW-3	14	D	D	17,9							Trieste																
ISLAS BRITÁNICAS										Milán	19,0	0,0	0	E-1	20	N	A														
Stornoway	991,9	-0,5	5	W-5	12	N	LL								Turín	15,7	0,7	1	Cal-o	19	NE	N									
Aberdeen	97,4	-1,0	5	S-3	13	N	N	02,8							Génova	17,7	-2,7	0	S-2	19	N	A									
Glasgow										Liorna																					
Shields TYNEMOUTH	1004,3	-1,0	5	SW-3	16	D	D	12,6							Ancona																
Malin Head	999,9	-1,5	5	SW-6	12	LL	LL	05,1							Roma	18,5	1,3	2	Cal-o	23	D										
Blacksod										Nápoles																					
Valentia	1002,6	-1,0	7	WSW-3	12	N	LL	14,7							Magdalena	15,9	0,0	0	W-3	22	N	N									
Holyhead	08,3	-1,0	6	SW-5	13	N	N	13,4							Cagliari																
Cranwell	10,7	-1,0	5	SW-4	14	N	N	16,1							Palermo																
Pembroke										Túnez																					
Greenwich	14,2	-1,0	5	W-4	14	N	N	17,2							PORTUGAL																
Felixstowe										Oporto																					
Calskol	18,7	-1,0	5	WSW-4	14	N	N	19,0							Lisboa																
Scilly	18,5	-1,0	6	W-4	13	N	N	21,4							Lagos																
AUSTRIA										Horta																					
Viena										Flores																					
SUIZA										Punta Delgada																					
Berna	19,5	0,0	0	SE-0	15	D	N	17,5							Funchal																
FRANCIA										ARGELIA																					
Gris Nez	15,5	-0,1	8	SW-4	13	N		18,1							Orán	15,7	-0,3	8	E-1	21	D	14,7		N-2							
Cherburgo										Argél	14,9	0,5	1	?	22	?															
París	19,3	-0,4	8	SSE-0	16	N		18,6							Laghout																
Dijón	18,9	0,4	1	NE-1	20	N		16,6							Biskra																
										Cap de Garde																					

RADIOGRAMAS TRANSMITIDOS DESDE BARCOS

PRECIOS DE SUSCRIPCIÓN

ESPAÑA Un año 36 pesetas. Un semestre 18 pesetas
EXTRANJERO Un año 72 pesetas.

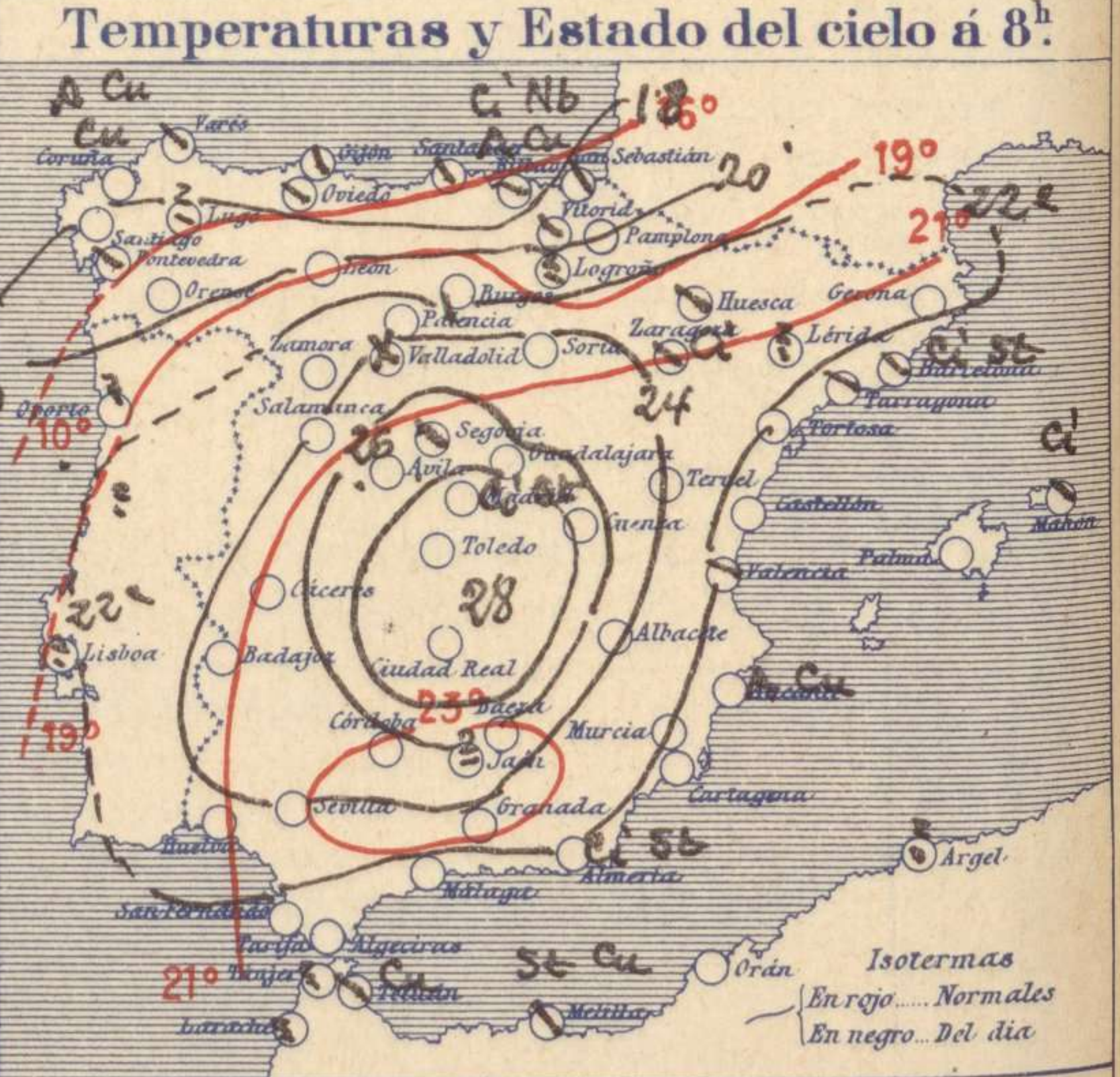
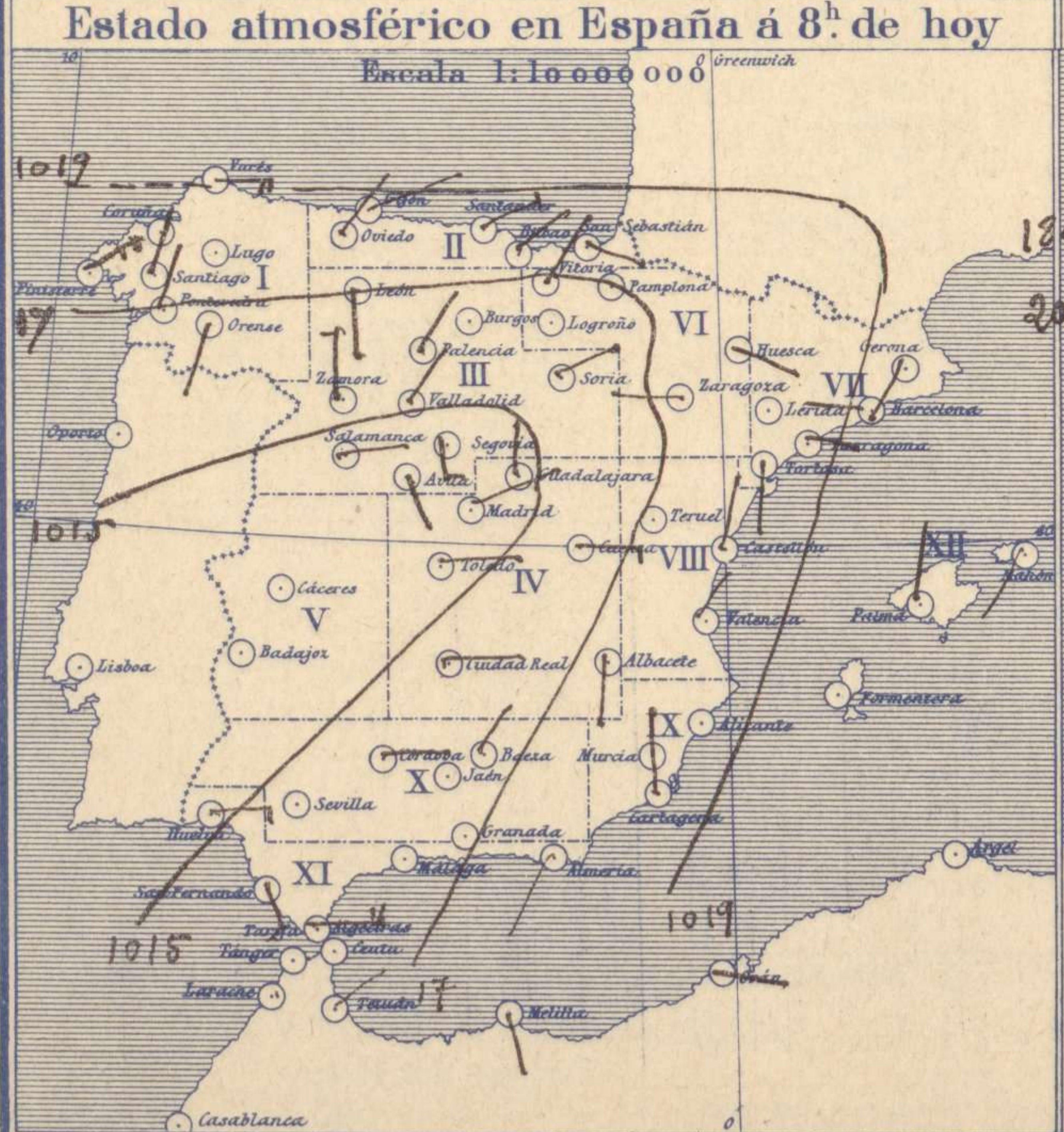
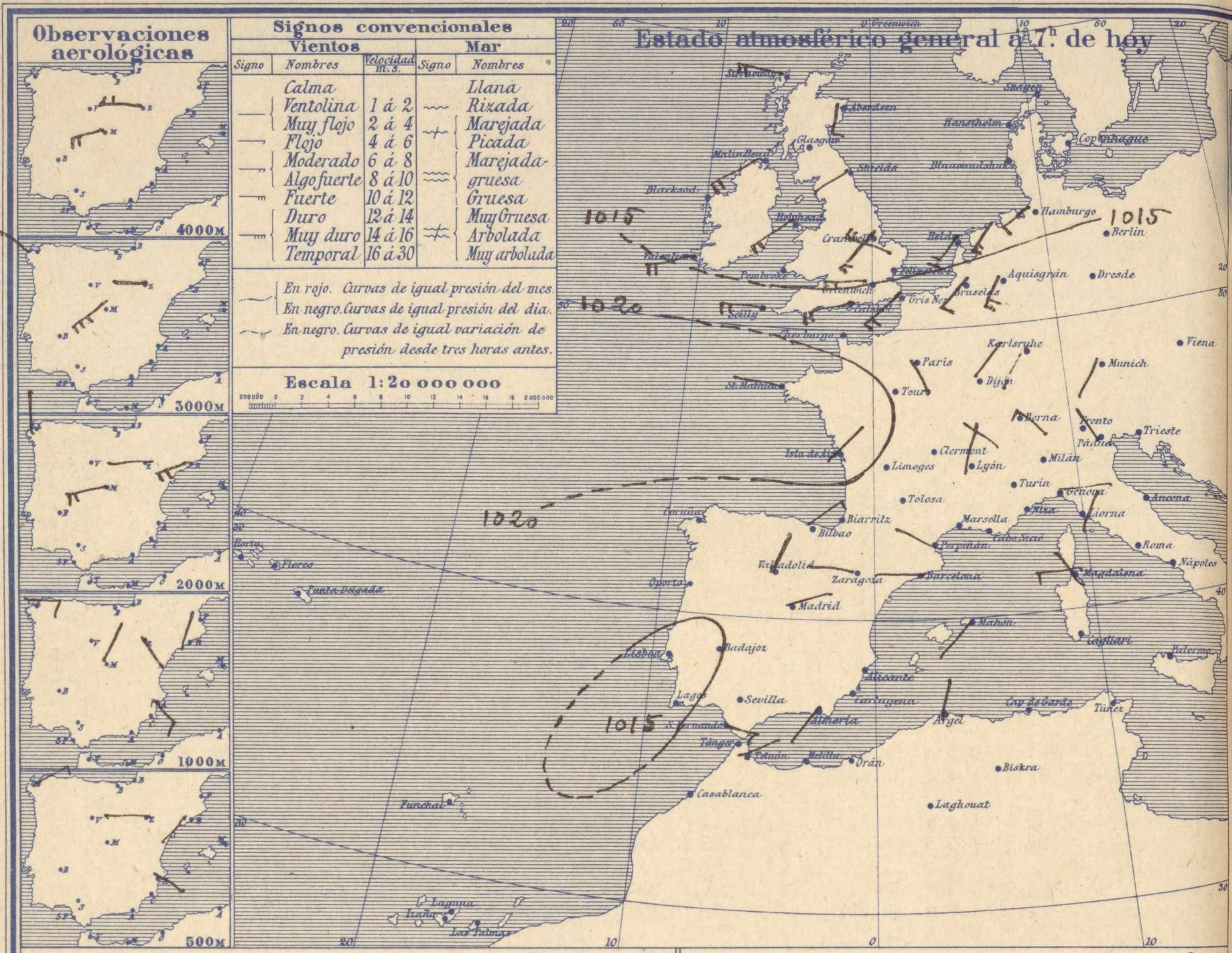
ADMINISTRADOR: Sr. Habilitado del Instituto Geográfico.

CORRESPONDENCIA . CORRESPONDANCE . CORRESPONDENCE . KORRESPONDENZ

Sr. Jefe del servicio Meteorológico
Parque del Retiro

Apartado 285

Madrid. (España)



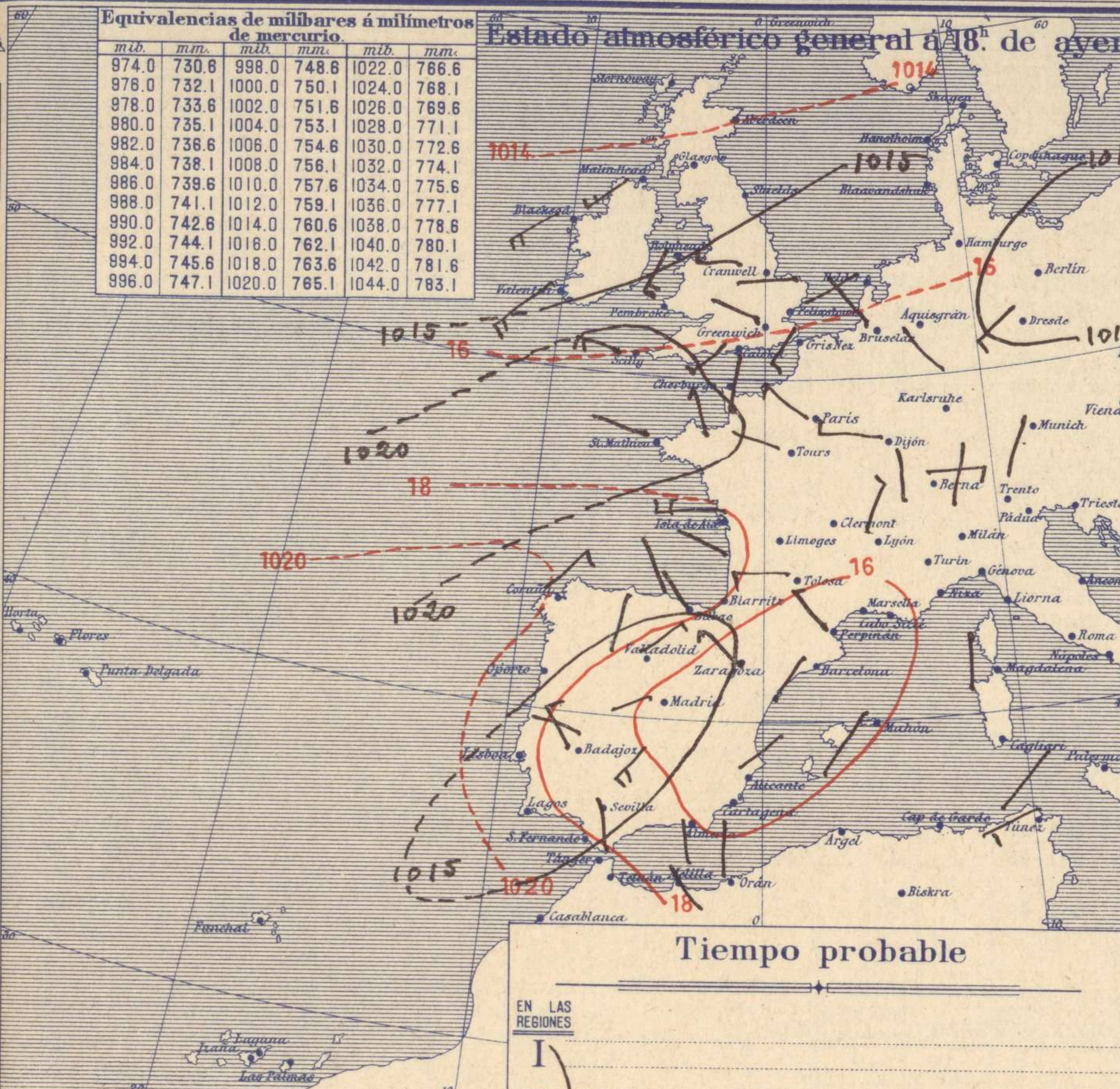
Signos convencionales

Cielo			Visibilidad			
○	Despejado	●	Lluvia	0	Sólo se ve hasta	200m
○	Con nubes	⊗	Nieve	1	Id	500m
⊖	Bruma	R	Tormenta	3	Id	2000m
⊗	Niebla	Ci. Cirros		5	Id	10000m
		St. Estratos		7	Id	30000m
		Cú. Cúmulo				
		Acú. Alto Cúmulo				
		F. ci. Falso Cirros				

Equivalencias de milibares á milímetros de mercurio.

mb.	mm.	mb.	mm.	mb.	mm.
974.0	730.6	998.0	748.6	1022.0	766.6
976.0	732.1	1000.0	750.1	1024.0	768.1
978.0	733.6	1002.0	751.6	1026.0	769.6
980.0	735.1	1004.0	753.1	1028.0	771.1
982.0	736.6	1006.0	754.6	1030.0	772.6
984.0	738.1	1008.0	756.1	1032.0	774.1
986.0	739.6	1010.0	757.6	1034.0	775.6
988.0	741.1	1012.0	759.1	1036.0	777.1
990.0	742.6	1014.0	760.6	1038.0	778.6
992.0	744.1	1016.0	762.1	1040.0	780.1
994.0	745.6	1018.0	763.6	1042.0	781.6
996.0	747.1	1020.0	765.1	1044.0	783.1

Estado atmosférico general á 18^h de ayer



Temperaturas extrema y Lluvia

Estaciones	Temperaturas		Lluvia
	Máx	Mínima	
REGIÓN DEL N. W.			
La Coruña	20	14	
Santiago	22	11	3
Pontevedra	27	12	
Lugo			
Orense	28	11	
REGIÓN CANTÁBRICA			
Gijón	22	14	2
Oviedo	21	15	1
Santander	20	17	1
Bilbao	21	16	
San Sebastián	21	17	3
REGIÓN DEL DUERO			
León	25	11	
Zamora	34	12	
Palencia	27	10	
Burgos	21	13	
Soria	29	12	
Valladolid	30	12	
Salamanca	36	14	
Avila	31	13	
Segovia	34	15	
REGIÓN CENTRAL			
Madrid	34	18	
Toledo	37	20	
Guadalajara	33	17	
Cuenca	32	15	
Ciudad Real	37	18	
Albacete	35	19	
Cáceres	28	20	
Badajoz	21	19	
EXTREMA MADURA			
Vitoria	16	12	
ALTO EBRO			
Logroño			
Pamplona	20	13	
Huesca	32	15	
Zaragoza	29	16	
CATALUÑA			
Lérida			
Gerona	31	17	
Barcelona	38	20	
Tarragona	23	20	
Tortosa	29	20	
LEVANTE			
Teruel	30	16	
Castellón	26	20	
Valencia	26	18	
REGIÓN DEL S.E.			
Alicante	28	16	
Murcia	32	16	
CUENCA DEL GUADALQUIVIR			
Sevilla			
Córdoba	39	22	
Jaén			
Baeza	34	22	
Granada	33	18	
Huelva	34	19	
COSTA SUR			
San Fernando	35	23	
Algeciras	23	18	
Málaga	24	20	
Almería	27	19	
BALEARES			
Palma	28	19	
Mahón	29	19	
CANARIAS			
Las Palmas	24	22	
Laguna	23	14	
Izaña			
ÁFRICA			
Tetuán	24	19	
Melilla	25	16	
Tánger			

Tiempo probable

EN LAS REGIONES

- I
- II
- III
- IV
- V
- VI
- VII
- VIII
- IX
- X
- XI
- XII

No se hace predicción.

Estado General

Las presiones débiles se hallan sobre la península Ibérica, a causa del calor, y las presiones altas residen en el Atlántico al occidente de Francia.

El buen tiempo es general, pues carecen de importancia las lluvias registradas en Cantabria.

Observaciones en Madrid de 18^h del día 28 á 13^h del día 29

PARQUE DEL RETIRO (Altitud 667 m.)

Horas	Barómetro		Temperatura	Humedad	Viento	Lluvia	Estado del Cielo	Notas	Horas de insolación
	mm	milibares							
18	704.0	938.6	30.2	34	WSW 2		Nuboso		11-55
1	706.0	939.9	23.2	51	NE 1		Despa	33.6	18.4
7	706.0	941.3	21.2	54	ENE 1		id.	28.2	15.7
13	705.2	940.2	32.0	25	W 0		C. despa	21.9	705.6

OBSERVACIONES DE ESPAÑA

ESTACIONES	PRESIÓN MILIBARES		VIENTO	TEMPE RATURA	HUMEDAD	TIEMPO		NUBES	MAR	VIBRIDAD	DIRECCIÓN Y FUERZA DEL VIENTO Á									
	á 0°	VARIACIÓN				C	D. y F.				°	Presente	Pasado	500	1000	2000	3000	4000	5000	6000
	N. M. G. N.																			
OBSERVACIONES Á 7 ^h												OBSERVACIONES Á 7 ^h .								
La Coruña	17,4	-0,3	6	Val-o	17		D	Cu, A-cu	1		ENE-3	E-3	N-1	WNW-2						
Bilbao	16,7	-0,3	5	NE-3	19		N	Cu-nb, A-cu	3											
Valladolid	17,4	0,0	0	NNE-1	15		NE													
Zaragoza	18,3	0,0	0	W-2	18		N	Ci			N-2	SSE-2	WSW-5	W-4	W-4	W-4				
Barcelona	17,9	0,1	2	W-1	24		N	Ci-st	?		SW-2	NNW-3	WSW-4							
Mahón	17,7	0,3	2	SW-1	27		N	Ci	3?											
Madrid	16,1	0,8	1	ENE-1	21		D	Ci-st				NNE-1	WSW-4	SW-6	WSW-4	WSW-3				
Badajóz	14,7	0,5	4	Cal-o	23		D	Ci												
Alicante	18,9	0,7	2	Cal-o	22		D	A-cu	1		ESE-1	SE-3								
Sevilla																				
Almería	17,7	0,3	4	SSW-1	23		D	Ci-st	1											
S.Fernando	16,1	0,6	4	ESE-3	25		D		1											
Tetuán	15,7	0,5	1	NE-2	21		N	Cu												
Melilla	?	0,8	1	SE-o	21		N	St-cu	1											
Izaña	771,6	-0,1	5	NW-6	20		D													
OBSERVACIONES Á 18 ^h de la víspera.												OBSERVACIONES Á 15 ^h . víspera.								
La Coruña	21,1	-1,2	5	NE-3	18		N	St-cu	3		ENE-5									
Bilbao	20,1			NW-2																
Valladolid	15,0			NE-3								NE-3	WSW-3	W-4	W-5	WNW-4				
Zaragoza	15,0			NW-3																
Barcelona	16,7	0,3	4	SW-1	26		N	Ci-st												
Mahón	16,5	-0,7	5	SW-2	27		D		3?											
Madrid	11,0	-1,2	6	WSW-2	30	34	N	N	Cu, A-cu, A-st			S-1	W-3	W-7	W-4	W-4				
Badajoz	11,9			NW-3																
Alicante	16,7	-5,0	6	SSE-1	24		D	Ci-st	2											
Sevilla	11,9	1,3		SSE-1	37		D													
Almería	16,9	-0,9	6	S-1	25		N	Cu, A-cu	1											
S.Fernando																				
Tetuán	?	-2,5	5	SE-1	24		NE	St	1											
Melilla																				
Izaña																				

NOTICIAS

* Expresado en medias horas antes observación.
 ** D. despejado ó semidespejado; N. nublado ó cubierto; NB. niebla ó bruma; A. aguaceros; H. lloviznas; LL. lluvias; G. granizo (sin truenos); An. aguaniotas; Nv. nieve; T. tormenta.
 *** D. despejado ó semidespejado; N. nublado; NC. cubierto constantemente; NB. niebla ó bruma; A. aguaceros; H. lloviznas; Nv. nieve ó aguaniotas; G. granizo (sin truenos); T. tormenta.