

DIRECCIÓN GENERAL DEL INSTITUTO GEOGRÁFICO

SERVICIO METEOROLÓGICO BOLETÍN

1924

29 de Agosto

AÑO XXXII

Núm.º 242

OBSERVACIONES DEL EXTRANJERO

ESTACIONES	PRESIÓN MILIBARES				VIENTO	TEMPE RATURA	TIEMPO		PRESIÓN MILIBARES	VIENTO	ESTACIONES	PRESIÓN MILIBARES				VIENTO	TEMPE RATURA	TIEMPO		PRESIÓN MILIBARES	VIENTO																
	á O°	N. M. G. N.	VARIACIÓN	C			D. y F.	C°				Presente	Pasado	á O°	N. M. G. N.			VARIACIÓN	C			D. y F.	C°	Presente	Pasado	á O°	N. M. G. N.	D. y F.									
	OBSERVACIONES Á 7 ^h								OBSERV. Á 18 ^h									OBSERVACIONES Á 7 ^h								OBSERV. Á 18 ^h											
DINAMARCA											Tours	1014,2	-0,3	9	SSW-1	13	N								1017,9	Cal-o											
Skagen											Saint Mathieu														16,1	SSW-4											
Hanstholm											Isla de Aix	14,5	0,1	4	ESE-2	13	N								20,2	W-2											
Copenhague	1015,9	-1,0			SE-3	16	N				Clermont	15,5	0,1	4	Cal-o	10	N																				
Blaavandshuk											Lyón	16,7	0,3	4	Cal-o	11	D								18,6	NNE-2											
ALEMANIA											Tolosa	14,1	0,0	0	Cal-o	13	D								17,0	N-1											
Hamburgo	14,7	0,2	1		SSE-2	12	NB	NB	1014,2	SSE-1																											
Berlin	14,5	0,0	0		WSW-1	14	NB	NB																													
Dresde	17,5	0,7	1		SW-2	12	D	D																													
Karlsruhe	16,5	-1,3	5		Cal-o	11	N	A																													
Munich	18,0	0,0	0		Cal-o	9	NE	NB																													
Aquisgrán											ITALIA																										
HOLANDA											Trento																										
Helder											Pádua	14,1	1,3	1	NW-2	15	D	N																			
BÉLGICA											Trieste																										
Bruselas	13,3	-1,0			SSW-3	12	LL		16,3	NNW-2																											
ISLAS BRITÁNICAS											Milán																										
Stornoway	996,9	0,0	0		WSW-2	13	D	N	998,1	S-1																											
Aberdeen	99,7	-0,5	7		S-2	13	11	LL	04,6	S-4																											
Glasgow	99,3	0,0	0		SSW-1	13	N	LL																													
Shields	1001,1	-0,5	7		W-1	14	D	LL	007,0	S-3																											
Malin Head	996,6	-0,5	7		SSW-4	13	N	N	998,7	WSW-3																											
Blacksod	98,5	0,0	0		W-1	13	N	LL	000,5	SW-2																											
Valentia	1004,2	0,0	0		WSW-4	14	N	A	04,9	W-3																											
Holyhead	02,1	0,2	4		SW-2	13	N	N	04,4	S-5																											
Cranwell	04,3	-1,5	5		SSW-4	13	N	LL	10,3	S-5																											
Pembroke											Palermo																										
Greenwich	07,0	-1,5	5		SSW-4	13	11	LL	13,2	SSW-3																											
Felixstowe											Túnez																										
Calskol	06,4	-2,0	5		SW-6	16	11	LL	13,7	SW-5																											
Scilly	08,1	0,0	0		W-4	13	N	N	11,2	S-4																											
AUSTRIA											PORTUGAL																										
Viena											Oporto	15,9	0,0	0	NNE-3	15	N									15,0	NW-3										
SUIZA											Lisboa																										
Berna	16,7	0,7	?		SE-0	6	N	N	18,7	E-0																											
FRANCIA											Lagos																										
Gris Nez	09,5	?	?		?	2	11	?																													
Cherburgo											Horta	19,9	0,3		Cal-o	?	D																				
París	13,8	-0,6	7		SSE-3	13	LL		16,5	Cal-o																											
Dijón	16,3	-0,4	5		Cal-o	11	N																														

RADIOGRAMAS TRANSMITIDOS DESDE BARCOS

DIA	HORA	LAT. N.	LONG.	PRESION MB.	VIENTO,
28	18	63,6	22,3 W.	1004,0	NNW-1
28	18	49,3	16,3 W.	1013,1	W-4
29	1	56,2	00,6 E.	1006,0	SE-5
29	1	59,5	03,2 W.	999,0	SE-5
29	1	58,0	05,4 E.	1011,0	S-2
29	1	40,0	03,6 E.	1013,0	ESE-1
29	7	49,7	12,6 W.	1013,0	SW-7
29	7	41,4	04,4 E.	1012,0	NW-2

PRECIOS DE SUSCRIPCIÓN

ESPAÑA Un año 36 pesetas. Un semestre 18 pesetas
EXTRANJERO Un año 72 pesetas.

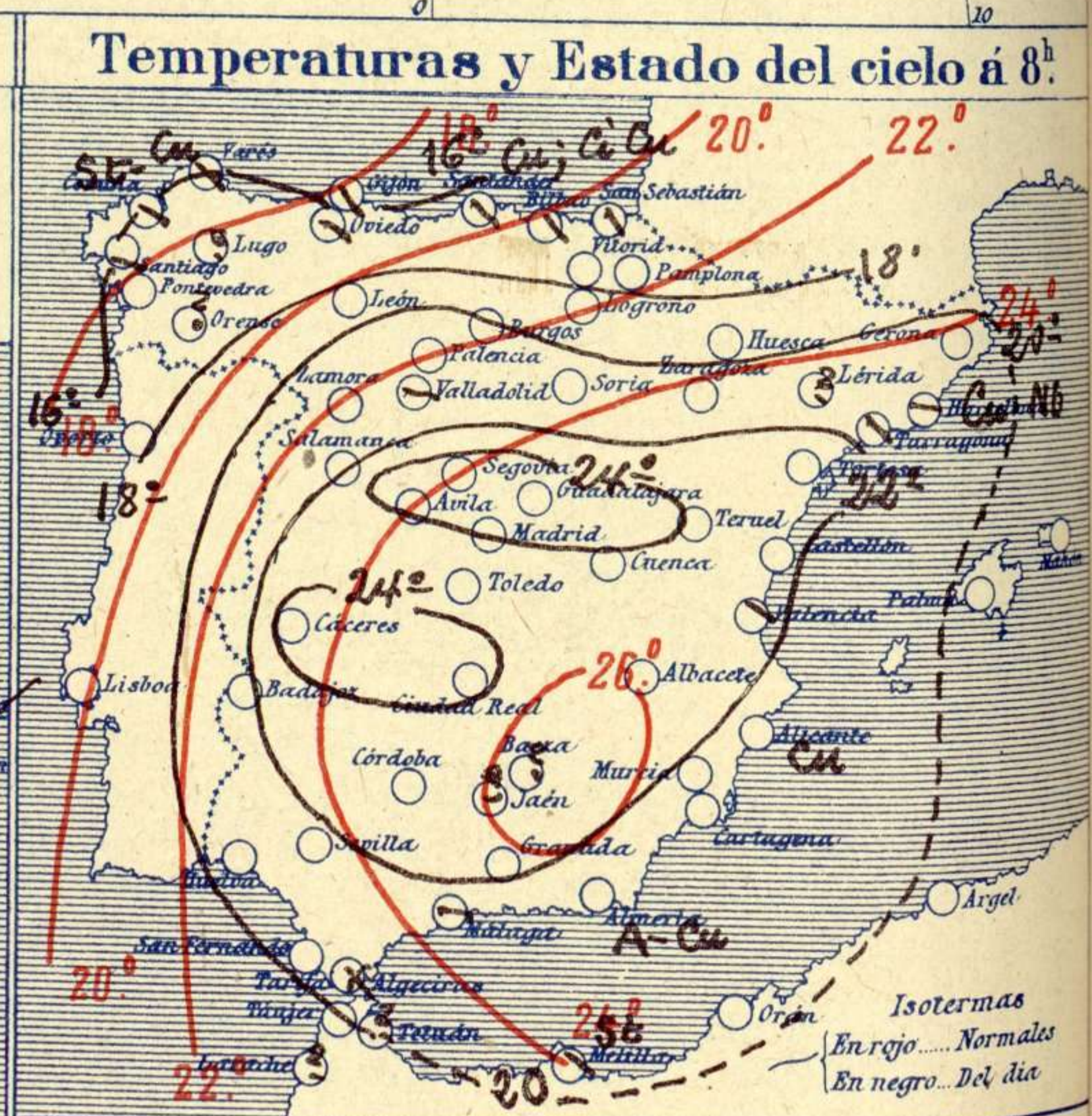
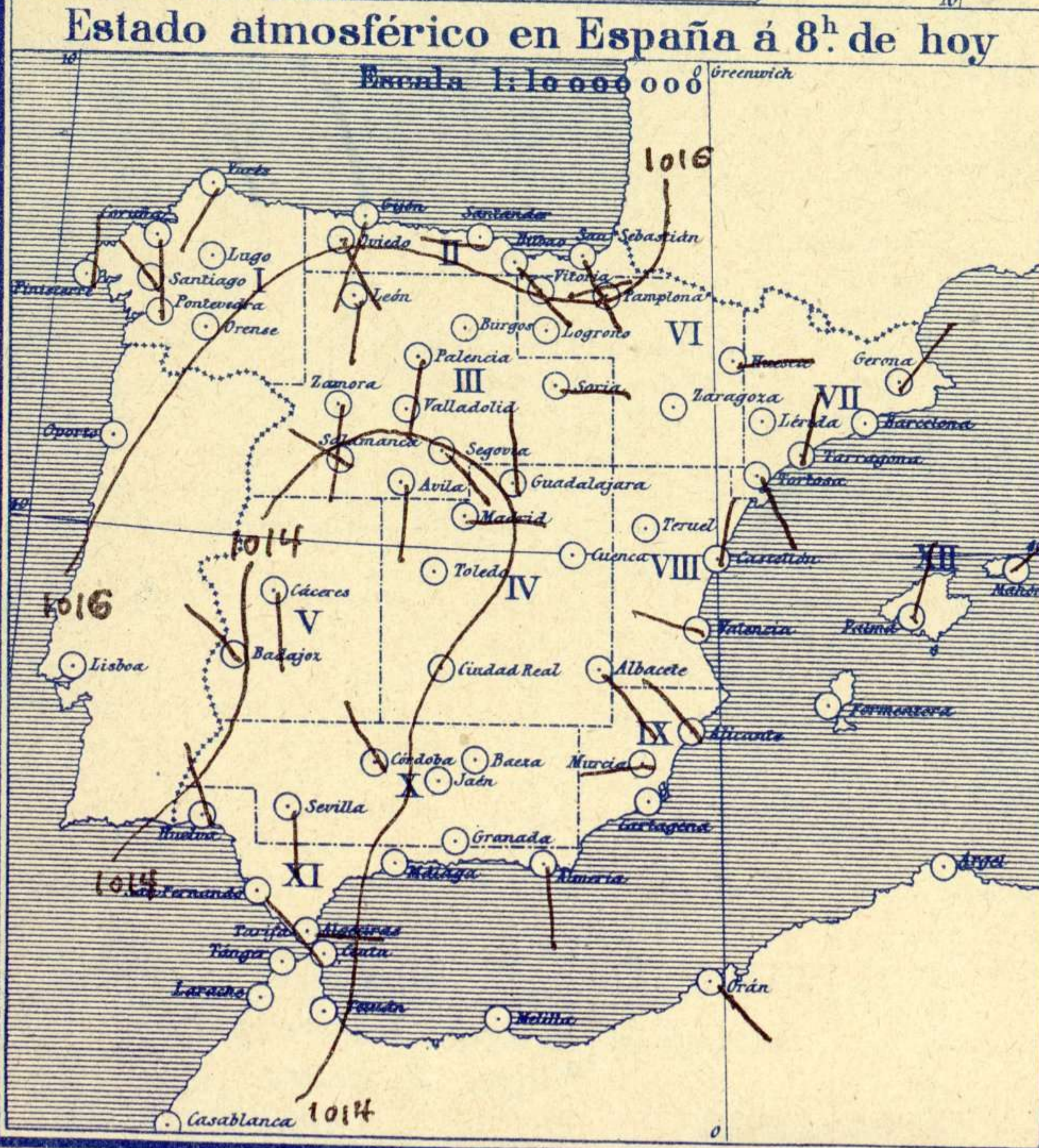
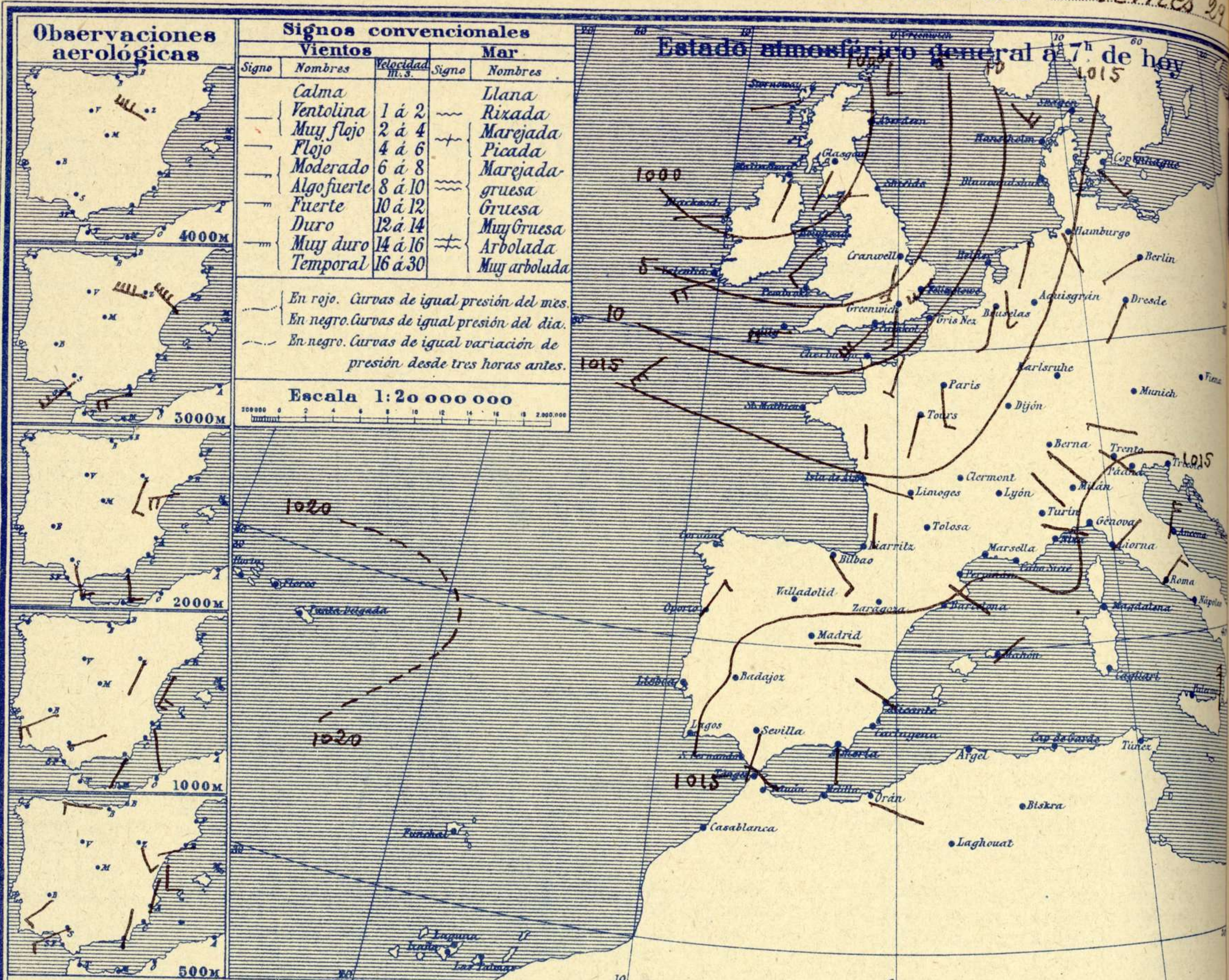
ADMINISTRADOR: Sr. Habilitado del Instituto Geográfico.

CORRESPONDENCIA . CORRESPONDANCE . CORRESPONDENCE . KORRESPONDENZ

*Sr. Jefe del servicio Meteorológico
Parque del Retiro*

Apartado 285

Madrid. (España)



Signos convencionales					
Vientos			Mar		
Signo	Nombres	Velocidad m.s.	Signo	Nombres	
—	Calma		—	Llana	
—	Ventolina	1 á 2	—	Rixada	
—	Muy flojo	2 á 4	—	Marejada	
—	Flojo	4 á 6	—	Picada	
—	Moderado	6 á 8	—	Marejada gruesa	
—	Algo fuerte	8 á 10	—	Gruesa	
—	Fuerte	10 á 12	—	Muy Gruesa	
—	Duro	12 á 14	—	Arbolada	
—	Muy duro	14 á 16	—	Muy arbolada	
—	Temporal	16 á 30			

Signos convencionales					
Cielo			Visibilidad		
○	Despejado		0	Sólo se ve hasta	200m
●	Lluvia	Ci. Cirros	1	Id	500m
☉	Con nubes	St. Estratos	3	Id	2000m
☁	Bruma	Cú. Cúmulos	5	Id	10000m
⊗	Niebla	Acú. Alto Cúmulos	7	Id	30000m
		F. ci. Falso Cirros			

OBSERVACIONES DE ESPAÑA

ESTACIONES	PRESIÓN MILIBARES		VIENTO	TEMPE RATUR A	HUMEDAD	TIEMPO		NUBES	MAR	VISIBILIDAD	DIRECCIÓN Y FUERZA DEL VIENTO Á							
	á 0°	VARIACIÓN				C	D. y F.				C°	Presente	Pasado	500	1000	2000	3000	4000
	N. M. G. N.					..	***											
OBSERVACIONES Á 7 ^h												OBSERVACIONES Á 7 ^h						
La Coruña	1017,8	0,3	4	Cal-o	18		N	St-cu										
Bilbao	13,5	0,0	0	SE-3	18		N	Cu, Ci-cu										
Valladolid	18,1	0,5	1	Cal-o	12		BR											
Zaragoza	14,7	0,3	4	Cal-o	17		D				SE-3	SSW-1	SSW-3	WNW-7	WNW-7	W-5	W-6	
Barcelona	14,5	0,3	7	Cal-o	21		BR	Cu-nb			WSW-1							
Mahón	14,6	0,0	0	NE-1	24		D											
Madrid	14,5	0,6	2	E-1	18		D											
Badajóz	14,7	0,8	1	NE-1	16		D				SW-3	WSW-4						
Alicante	14,7	0,1	4	NW-o	21		D	Cu			NNE-1	SSE-1						
Sevilla	14,2	0,9	2	S-1	19		D				WSW-3	ESE-2	SSE-3	SW-4				
Almería	14,9	0,8	4	S-2	26		D	A-cu			NNE-1	SSW-2	S-3	WSW-4	WSW-9	WSW-9		
S.Fernando	14,9	0,0	0	SE-2	19		D											
Tetuán																		
Melilla	?	0,4	4	Cal-o	21		N	St										
Izaña																		
OBSERVACIONES Á 18 ^h												OBSERVACIONES Á 12 ^h víspera.						
La Coruña	16,1	0,4	0	NW-2	16		D											
Bilbao	13,1			NE-4														
Valladolid	12,2			Cal-o														
Zaragoza	12,2			Cal-o							WNI-2	NW-4	WNW-4	WNW-4	NW-5	NI-7	WNW-4	
Barcelona	16,6	0,3	5	ESE-3	20		N	Cu			ESE-3							
Mahón	15,9	0,7	5	NE-2	20		N	Cu-nb	A-st	5								
Madrid	11,7	0,8	5	SSW-o	26		D											
Badajoz	10,9			SSW-1							W-1	NW-1	SSE-1	S-2	S-4			
Alicante	16,0	0,7	5	Cal-o	23		D	Cu			SSW-1	WSW-3	W-5	W-5				
Sevilla	11,5	1,3	6	SW-4	32		D				NW-1	E-2	SSE-2	SW-3				
Almería	15,3	0,5	6	SSW-2	24		D				E-3	SSW-2	WSW-1	W-4	W-9	W-6		
S.Fernando	14,8	0,5	4	WNW-2	25		D											
Tetuán																		
Melilla	?	1,3	5	ENE-1	25		D											
Izaña																		

NOTICIAS

* Expresado en medias horas antes observación.
 ** D. despejado ó semidespejado; N. nuboso ó cubierto; NB. niebla ó brumas; A. aguaceros; II. lloviznas; LL. lluvias; G. granizo (sin truenos); Ag. aguanieve; nv. nieve; T. tormenta.
 *** D. despejado ó semidespejado; N. nuboso; NC. cubierto constantemente; NB. niebla ó bruma; A. aguaceros; II. lloviznas; nv. nieve ó aguanieve; G. granizo (sin truenos); T. tormenta.