

DIRECCIÓN GENERAL DEL INSTITUTO GEOGRÁFICO Y ESTADÍSTICO

AÑO XXIX

Núm.º 169

SERVICIO METEOROLÓGICO BOLETÍN

1921

18 de Junio

OBSERVACIONES DEL EXTRANJERO

ESTACIONES	PRESIÓN MILIBARES				VIENTO	TEMPE- RATURA	TIEMPO	PRESIÓN MILIBARES	VIENTO	ESTACIONES	PRESIÓN MILIBARES				VIENTO	TEMPE- RATURA	TIEMPO	PRESIÓN MILIBARES	VIENTO	
	á 0°	N. M. G. N.	VARIACIÓN	C							á 0°	N. M. G. N.	VARIACIÓN	C						á 0°
OBSERVACIONES Á 7 ^h										OBSERV. Á 18 ^h										
DINAMARCA										Tours	1017,9	-0,3	6	ENE-1	21	D				
Skagen										Saint Mathieu	22,2	-0,5	8	NE-3	18	D				
Hanstholm										Isla de Airt.	17,9	-0,8	5	NNE-2	20	D				
Copenhague										Clermont										
Blaavandshuk										Lyonnes	17,3	0,0	0	Cal-0	19	D				
ALEMANIA										Tolosa	18,5	0,9	2	SE-1	18	N				
Hamburgo										Biarritz	16,9	0,0	0	Cal-0	23	N				
Berlin										Marsella										
Dresde										Perpiñán	18,2	-1,3	6	WSW-1	20	N				
Karlsruhe										Cabo Sicié	17,1	0,0	0	W-2	19	N				
Munich	1016,2	-0,7			W-2		D			Niza	17,9	0,3	2	Cal-0	20	D				
Aquisgrán										ITALIA										
HOLANDA										Trento										
Helder	22,3	1,3			N-5		N			Pádua										
BÉLGICA										Trieste										
Bruselas	21,0	1,1	1		ENE-2	14	N			Milán										
ISLAS BRITÁNICAS										Turín										
Stornoway	30,9	0,0			Cal-0		D			Génova										
Aberdeen										Liorna										
Glasgow										Ancona										
Shields TYNEMOUTH	28,5	0,7			NNE-5		N			Roma										
Malin Head										Nápoles										
Blacksod										Magdalena										
Valentia	27,8	0,0			ENE-2		N			Cagliari										
Holyhead	28,5	0,0	0		E-4		N			Palermo										
Cranwell										Túnez										
Pembroke										PORTUGAL										
Greenwich										Oporto										
Felixstowe										Lisboa										
Calskol										Lagos										
Scilly	25,4	0,0			NNE-2		D			Horta										
AUSTRIA										Flores										
Viena										Punta Delgada										
SUIZA										Funchal										
Berna	18,2				SE-0	24	D			ARGELIA										
FRANCIA										Orán										
Gris Nez	21,0	0,7	1		ENE-7	14	N			Argél	15,3	0,0	0	NE-3	20	NB	1015,7	NNE-3		
Cherburgo										Laghouat										
París	20,3	-0,4	8		NNW-1	18	D			Biskra										
Dijón	18,3	-0,9	5		SW-1		N			Cap de Garde										

RADIOGRAMAS TRANSMITIDOS DESDE BARCOS

PRECIOS DE SUSCRIPCIÓN

ESPAÑA Un año 36 pesetas. Un semestre 18 pesetas
EXTRANJERO Un año 72 pesetas.

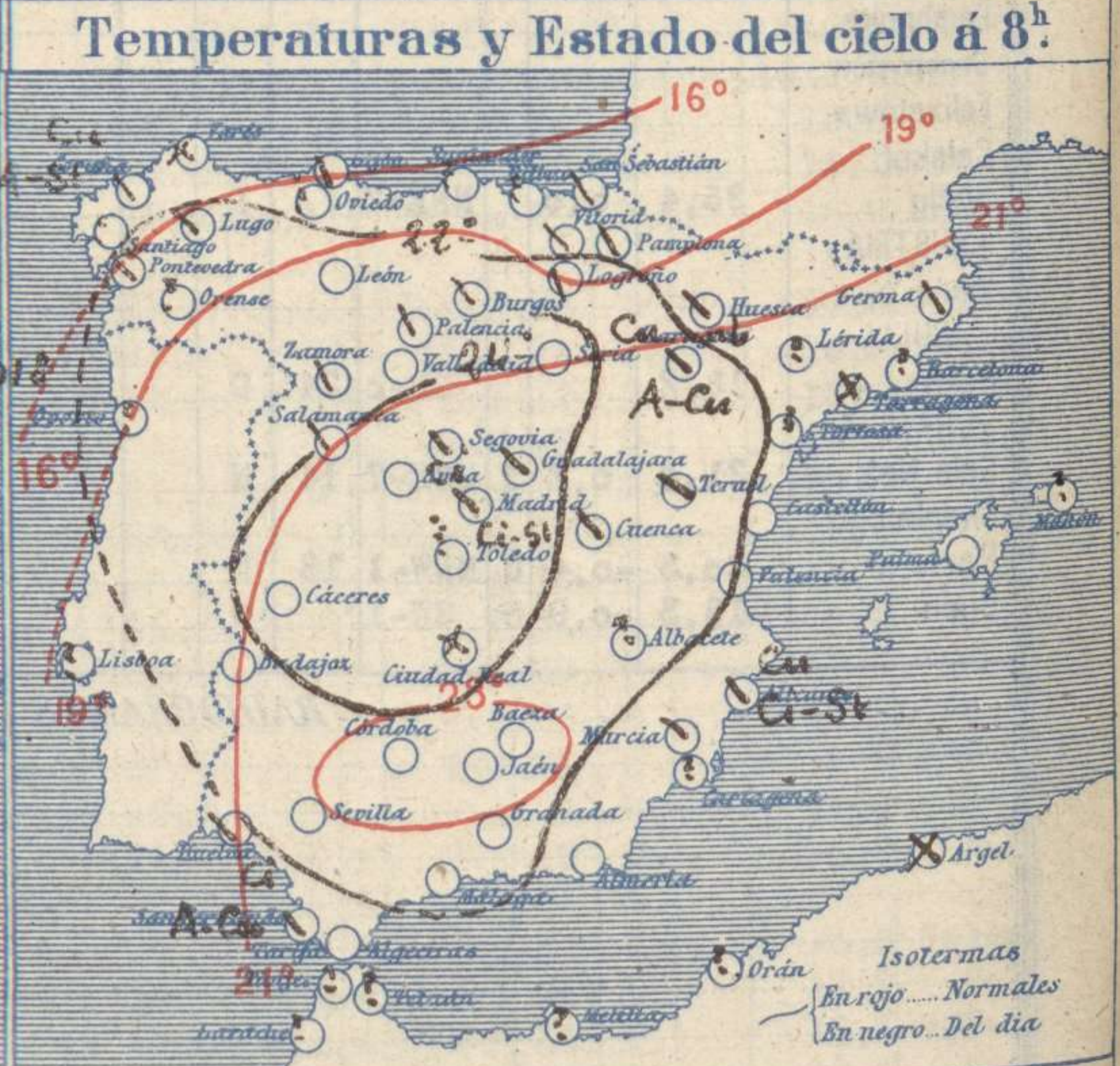
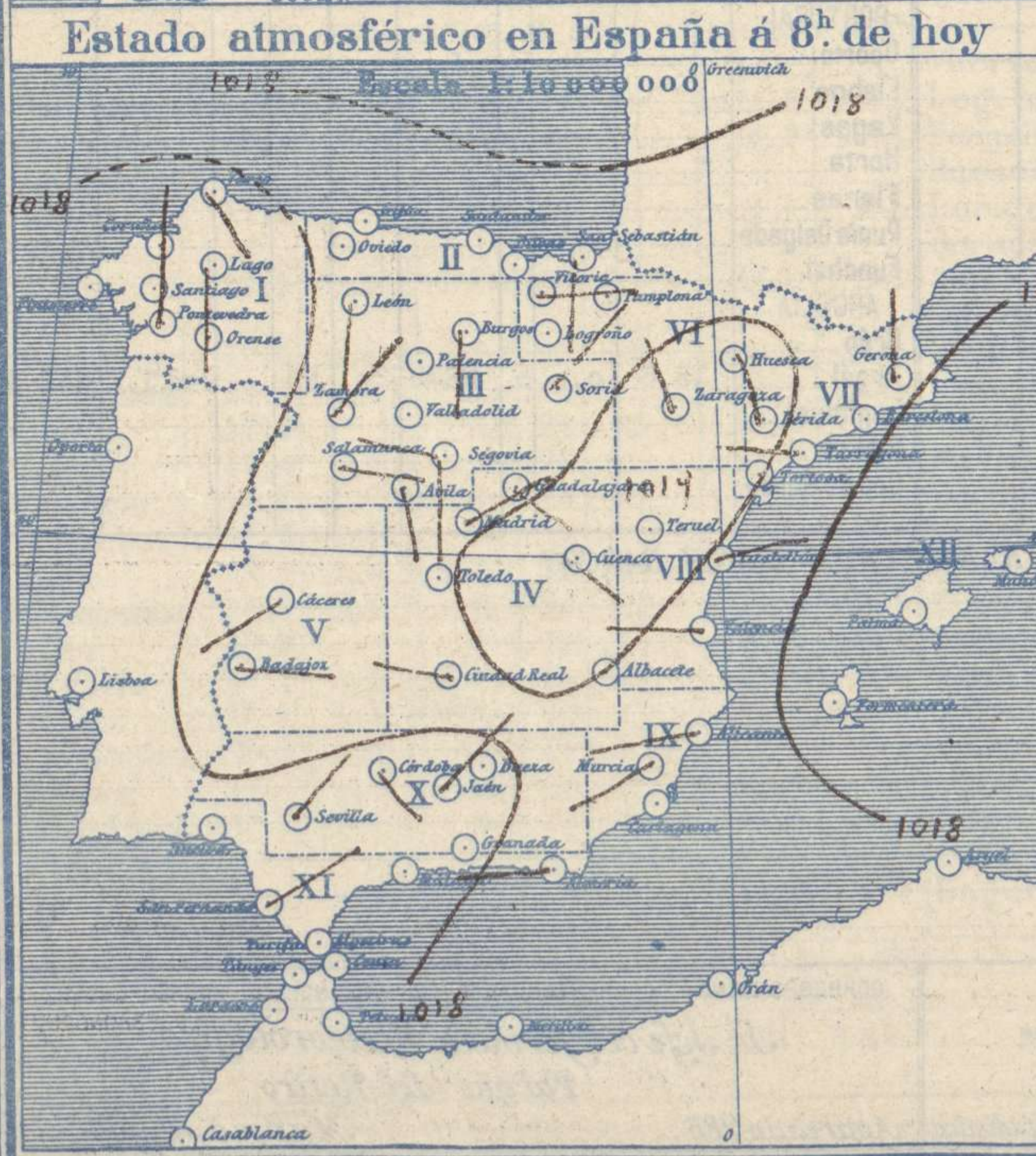
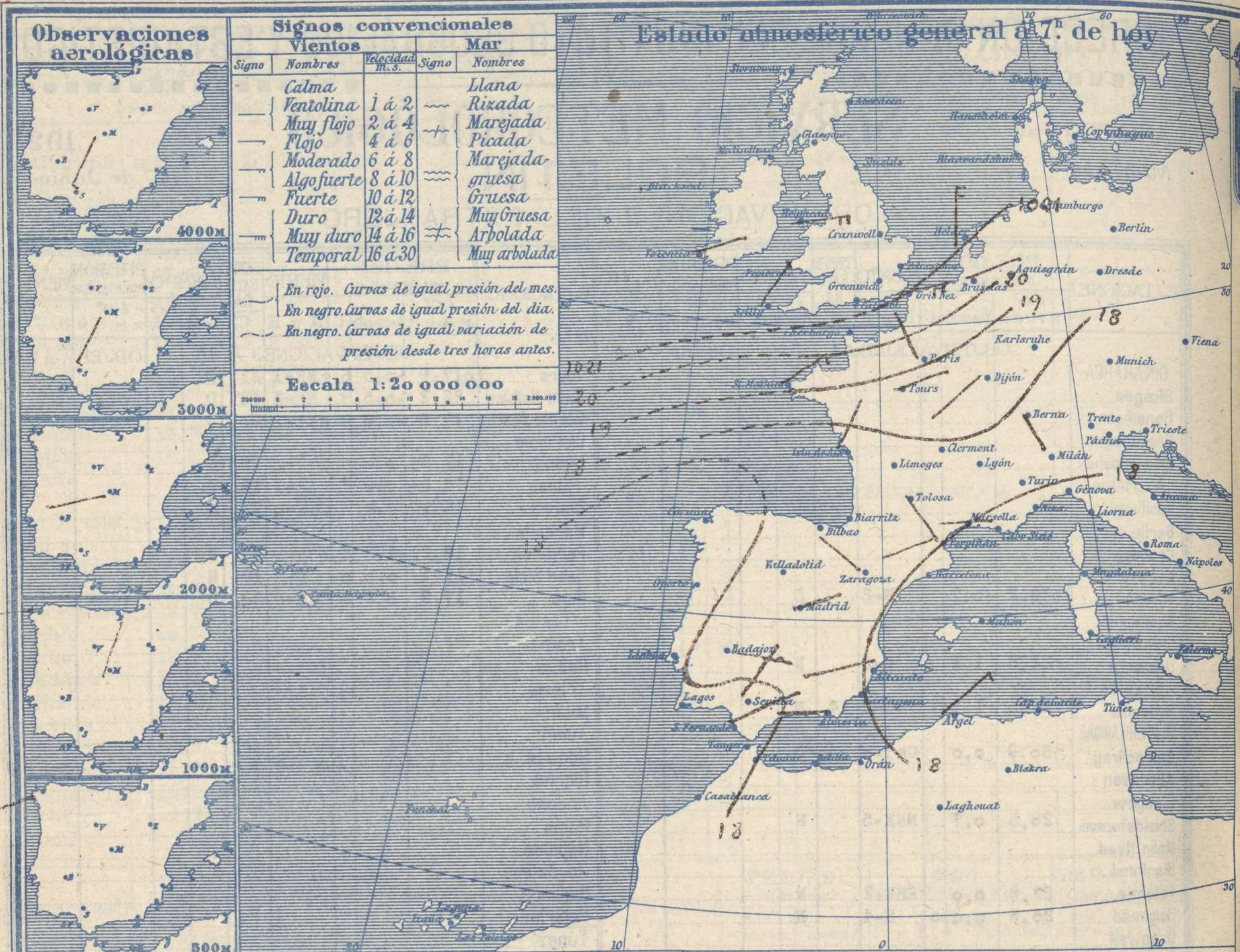
CORRESPONDENCIA . CORRESPONDANCE . CORRESPONDENCE . KORRESPONDENZ

Sr. Jefe del Servicio Meteorológico
Parque del Retiro

ADMINISTRADOR: Sr. Habilitado del Instituto Geográfico y Estadístico

Apartado 285

Madrid. (España)



Signos convencionales

Cielo		Visibilidad	
○ Despejado	● Lluvia	0	Sólo se ve hasta 200m
○ Con nubes	⊗ Nieve	1	Id id 500m
○ Bruma	R. Tormenta	3	Id id 2000m
⊗ Niebla		5	Id id 10000m
		7	Id id 30000m

Equivalencias de milibares á milímetros de mercurio.

mib.	mm.	mib.	mm.	mib.	mm.
974.0	730.8	998.0	748.8	1022.0	766.6
976.0	732.1	1000.0	750.1	1024.0	768.1
978.0	733.6	1002.0	751.6	1026.0	769.6
980.0	735.1	1004.0	753.1	1028.0	771.1
982.0	736.6	1006.0	754.6	1030.0	772.6
984.0	738.1	1008.0	756.1	1032.0	774.1
986.0	739.6	1010.0	757.6	1034.0	775.6
988.0	741.1	1012.0	759.1	1036.0	777.1
990.0	742.6	1014.0	760.6	1038.0	778.6
992.0	744.1	1016.0	762.1	1040.0	780.1
994.0	745.6	1018.0	763.6	1042.0	781.6
996.0	747.1	1020.0	765.1	1044.0	783.1

Estado atmosférico general á 18^h de ayer



Temperaturas extrema y Lluvia

Estaciones	Temperaturas		Lluvia
	Máx	Mínima	
La Coruña	23	16	
Santiago			
Pontevedra	26	11	7
Lugo	29	14	2
Orense			
Gijón	21	15	
Oviedo			
Santander			
Bilbao			
San Sebastián	29	17	ip
León	25	14	ip
Zamora	32	14	ip
Palencia	21	14	4
Burgos	30	14	1
Soria	27	15	
Valladolid	30	15	9
Salamanca	30	14	11
Avila	20	12	4
Segovia	20	13	
Madrid	30	13	
Toledo	31	18	
Guadalajara	30	16	
Cuenca	25	10	
Ciudad Real	33	17	
Albacete			
Cáceres	35	16	
Badajoz	33	18	
Vitoria	29	15	10
Logroño	28	16	4
Pamplona	30	16	2
Huesca	29	16	4
Zaragoza	30	18	2
Lérida			
Gerona	27	14	
Barcelona			
Tarragona	23	19	
Tortosa			
Teruel	27	10	
Castellón	25	13	
Valencia	24	17	
Alicante	27	13	
Murcia	27	15	
Sevilla	33	18	
Córdoba	33	16	
Jaén	33	16	
Baeza	29	15	
Granada	30	14	
Huelva	26	16	
San Fernando	26	17	6
Algeciras	24	17	
Málaga	25	18	
Almería	30	20	
Palma	28	13	
Mahón			
Las Palmas			
Laguna	21	8	
Izaña			
Tetuán			
Melilla			
Tánger			

Estado General

Se van formando en la península Ibérica centros de perturbación atmosférica de carácter térmico que dan poca estabilidad al buen tiempo y que pueden originar tormentas locales. La temperatura va en aumento.

Tiempo probable

EN LAS REGIONES

- I } Vientos flojos de dirección variable y buen tiempo
- II }
- III }
- IV } Vientos flojos de dirección variable y tiempo favorable para que descarguen tormentas aisladas
- V }
- VI }
- VII } Buen tiempo poco estable.
- VIII }
- IX }
- X }
- XI } Tiempo tormentoso
- XII } Buen tiempo.

Observaciones en Madrid de 18^h del día 17 á 13^h del día 18

PARQUE DEL RETIRO (Altitud 667 m.)

Horas	Barómetro		Temperatura C°	Humedad %	Viento Dirección	Viento F ^{ca}	Lluvia mm	Nieve	Estado del Cielo	Notas	Horas de insolación
	mm	milibares									
18	705.4	940.5	27.9	78	ESE	3			C.º		21.45
1	707.2	942.8	19.4	84	Cal	0			Nubo.		30.2
7	707.7	943.4	18.8	59	RNE	1			C.º		13.4
13	708.8	941.8	27.0	45	NSW	0			Nubo.		26.4

Id mínima	13.4
Id máxima normal	26.4
Id mínima id	13.7
Id normal media	20.0
Presión normal	705.6

OBSERVACIONES DE ESPAÑA

ESTACIONES	PRESIÓN MILIBARES		VIENTO	TEMPE RATURA	HUMEDAD	TIEMPO		NUBES	MAR	VIBRIDAD	DIRECCIÓN Y FUERZA DEL VIENTO Á							
	á 0°	VARIACIÓN				C	D. y F.				°	Presente	Pasado	500	1000	2000	3000	4000
	N. M. G. N.																	
OBSERVACIONES Á 7 ^h												OBSERVACIONES Á 7 ^h						
La Coruña	16,6	0,3	4	Cal-o	18		N	Cu,,A-st	1		WSW-2	W-4						
Bilbao									4									
Valladolid	18,7	0,0	0	Cal-o	18		D											
Zaragoza	20,2	0,1	2	NW-o	22		N	Cu-nb,,Ci-cu										
Barcelona																		
Mahón																		
Madrid	18,5	1,3	1	ENE-1	18	59	N N	Ci,,Ci-st	7		NNE-3	WSW-3	SSW-4	SSW-5	SW-4	SW-9		
Badajóz	18,6	0,5	4	ESE-o	20		D											
Alicante	18,2	0,8	4	WSW-2	21		N	Cu,,Ci-st	2									
Sevilla	17,4	0,3	4	NNE-o	23		D											
Almería	19,5	1,3	1	W-1	21		D											
S.Fernando	19,5	0,0	0	ENE-2	20		N	Cu,,Ci-cu	1									
Tetuán																		
Melilla																		
Izaña																		
OBSERVACIONES Á 18 ^h de la víspera												OBSERVACIONES Á						
La Coruña	17,1	-0,3	5	NNE-1	18		N	St,,Ci-st										
Bilbao																		
Valladolid	15,7			NW-3														
Zaragoza	14,7			SE-1														
Barcelona																		
Mahón																		
Madrid	13,4	-0,3	8	ESE-3	18	38	N D	Ci-cu,,St-cu	8									
Badajoz	13,3			W-1														
Alicante	17,7			ENE-4														
Sevilla	15,3			WSW-5														
Almería	13,5			NE-1														
S.Fernando	17,8	-0,3	8	SE-4	26		N	Cu	4									
Tetuán																		
Melilla																		
Izaña																		

NOTICIAS: SALAMANCA: A 14h 18m tormenta con granizo.
 HUESCA: tormenta a 4h.

* Expresado en medias horas antes observación.
 ** D. despejado / semidespejado / N. nublado / cubierto / NB. niebla / bruma / A. aguaceros / II. lloviznas / LL. lluvias / G. granizo (sin truenos) / An. aguaticos / IV. nieve / T. tormenta.
 *** D. despejado / semidespejado / N. nublado / NO. cubierto constantemente / NB. niebla / bruma / A. aguaceros / II. lloviznas / IV. nieve / aguaticos / G. granizo (sin truenos) / T. tormenta.