

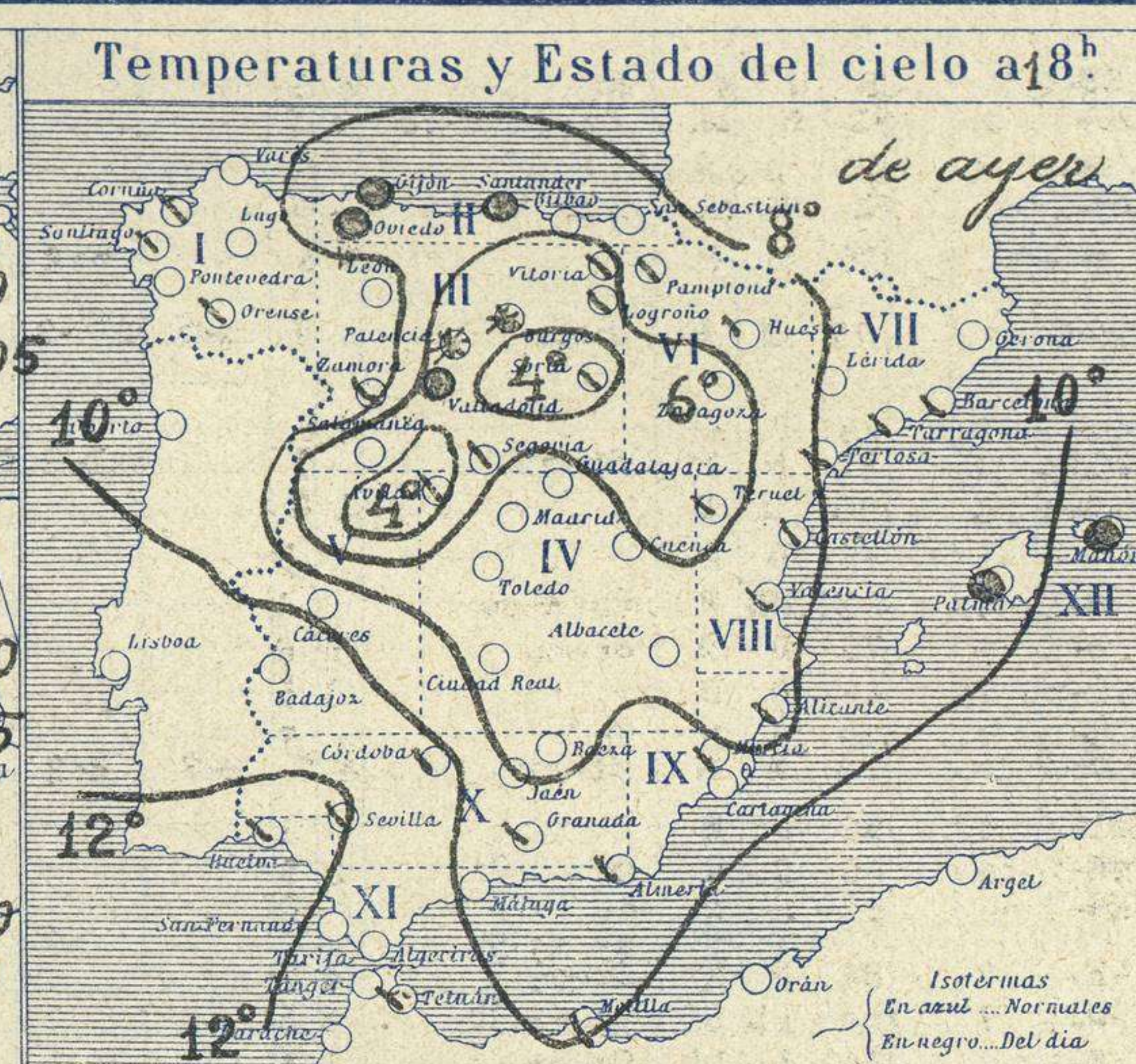
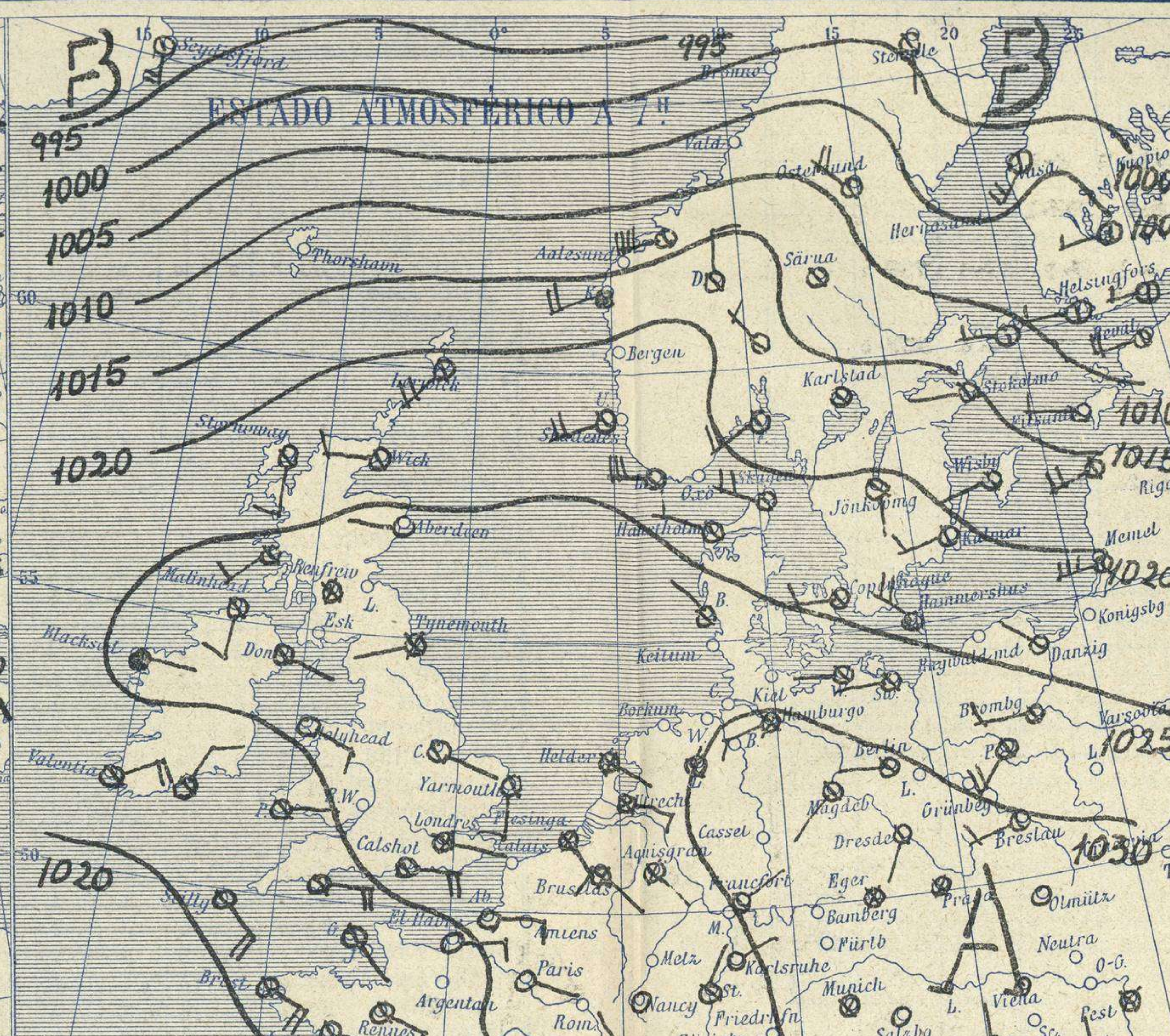
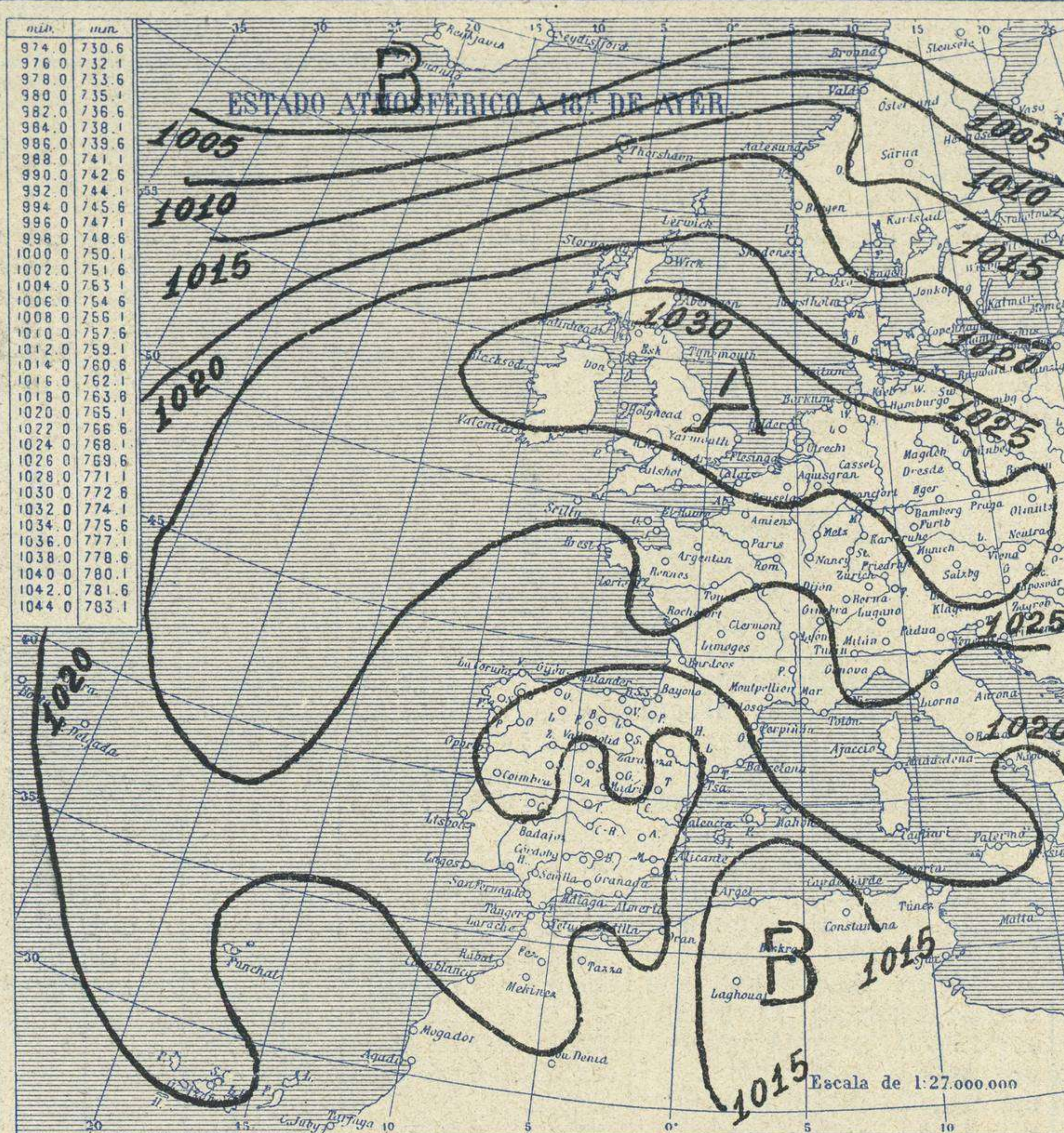


SERVICIO METEOROLÓGICO ESPAÑOL.

Boletín del *Tueves 13 de Febrero* de 1930

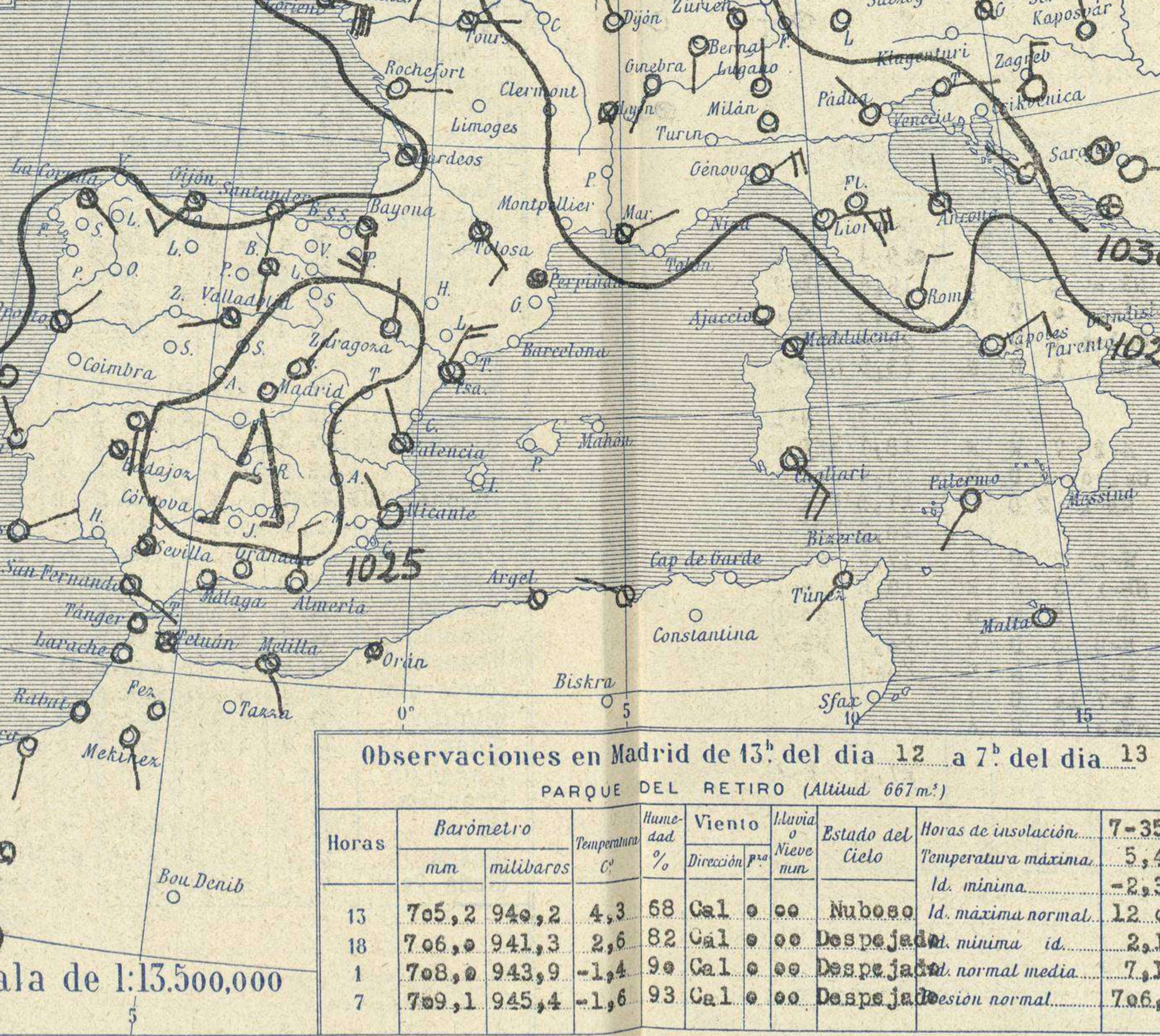
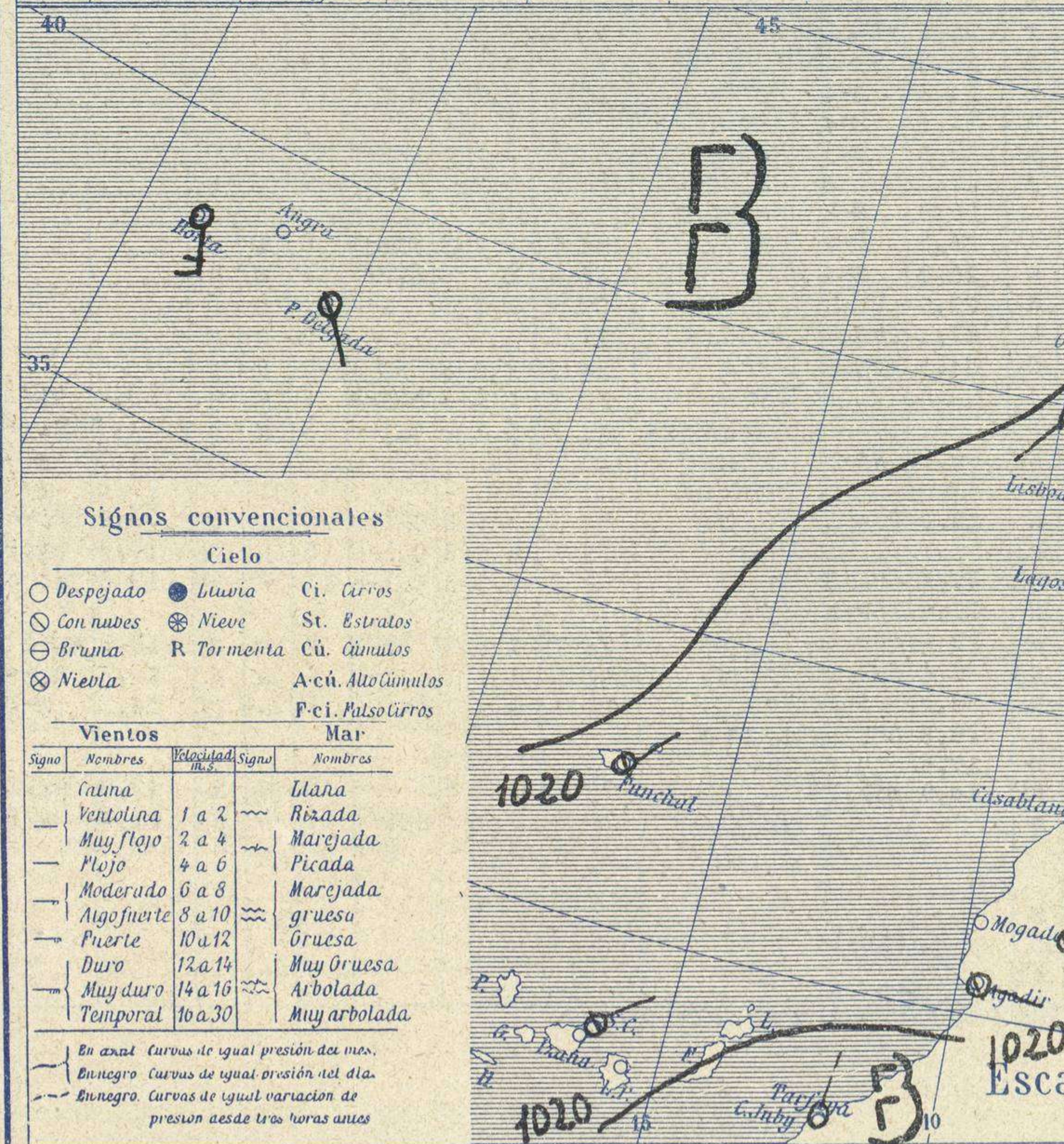
AÑO XXXVIII

Núm. 44



Temperaturas extrema y Lluvia

Estaciones	Temperaturas		Lluvia
	Máx.	Mínim.	
La Coruña	12	6	ip
Santiago	10		
Pontevedra			
Lugo			
Orense	11	4	1
Gijón	8	5	7
Oviedo	8	3	18
Santander	10	6	7
Bilbao	8	5	1
San Sebastián			
León	8	-1	
Zamora	4	0	
Palencia	2	-1	6
Burgos	1	-2	?
Soria	0	-4	ip
Valladolid	3	-2	06
Salamanca	4	-5	
Ávila	-1	-13	
Segovia	0	-5	
Madrid	5	-2	
Toledo	8	-3	
Guadalajara	7	-4	
Cuenca	5	-6	
Ciudad-Real	-7		
Albacete	4	-6	ip
Cáceres	13	2	
Badajoz	13	1	
Vitoria	6	-3	04
Logroño	6	-1	
Pamplona	7	-1	
Huesca	6	-1	
Zaragoza	7	-1	
Lérida	9		ip
Gerona	10		
Barcelona	10	6	
Tarragona	8	2	
Tortosa	3	-10	
Teruel	3	-10	
Castellón	10	1	
Valencia	10	3	3
Alicante	10	1	04
Murcia	9	1	06
Sevilla	15	4	ip
Córdoba	14	4	
Jaén	8	3	ip
Baeza	11	1	
Granada	1	-4	2
Huelva	16		
San Fernando	7		
Tarifa	12	9	
Algeciras	14	6	
Málaga			01
Almería	11	6	3
Palma			6
Ibiza			
Mahón	13		ip
Las Palmas			
S ^{ta} Cruz de T.	19	15	ip
Laguna			
Izaña			
Tetuán	11	2	4
Melilla	13	9	4
Tánger			5



Estado General

Las presiones altas de las Islas Británicas se sitúan en el centro de Europa y produce por toda esta muchas nieblas; desgastado del núcleo europeo se halla en la península Ibérica otro de poco radio de acción. Avanza hacia Oriente el anticiclón de América y este a su vez empuja a la zona de mal tiempo del Atlántico, la cual hoy se halla entre los meridianos 30 y 50. En España, el tiempo es generalmente bueno, si bien se observan nieblas, principalmente en Andalucía.

Tiempo probable

I } vientos flojos de dirección variable y tiempo inseguro.

II } vientos flojos de dirección variable y cielo bastante claro. Frio.

III } vientos flojos de dirección variable y tiempo inseguro.

IV } vientos flojos de dirección variable y cielo bastante claro. Frio.

V } vientos flojos de dirección variable y tiempo inseguro.

VI } vientos flojos de dirección variable y tiempo inseguro.

VII } vientos flojos de dirección variable y tiempo inseguro.

VIII } vientos flojos de dirección variable y tiempo inseguro.

IX } vientos flojos de dirección variable y tiempo inseguro.

X } vientos flojos de dirección variable y nieblas.

XI } vientos flojos de dirección variable y tiempo inseguro.

XII } Buen tiempo.

Observaciones en Madrid de 13^h del día 12 a 7^h del día 13

PARQUE DEL RETIRO (Altitud 667m.)

Horas	Barómetro		Temperatura	Humedad	Viento	Nubosidad	Estado del Cielo	Horas de insolación	
	mm	milibars						7-35	Temperatura máxima
13	705,2	949,2	4,3	68	Cal. e. ee	ee	Nuboso		5,4
18	706,0	941,3	2,6	82	Cal. e. ee	ee	Despejado		-2,3
1	708,0	943,9	-1,4	90	Cal. e. ee	ee	Despejado		12,0
7	709,1	945,4	-1,6	93	Cal. e. ee	ee	Despejado		7,1

Signos convencionales

Cielo

○ Despejado ● Nubosidad Ci. Cirros
 ☉ Con nubes ❄ Nieve St. Estratos
 ☁ Bruma R Tormenta Cú. Cúmulos
 ☉ Niebla Acú. Alto Cúmulos
 P-ci. Pulso Cirros

Vientos

Signo	Nombres	Velocidad	Signo	Nombres
—	Calma	1 a 2	—	Uana
—	Ventolina	2 a 4	—	Rizada
—	Muy flojo	4 a 6	—	Marejada
—	Flojo	6 a 8	—	Picada
—	Moderado	8 a 10	—	Marejada gruesa
—	Algo fuerte	10 a 12	—	Gruesa
—	Duro	12 a 14	—	Muy gruesa
—	Muy duro	14 a 16	—	Arbolada
—	Temporal	16 a 30	—	Muy arbolada

En azul. Curvas de igual presión del mes.
 En negro. Curvas de igual presión del día.
 En negro. Curvas de igual variación de presión desde tres horas antes.

