

Observaciones aerológicas

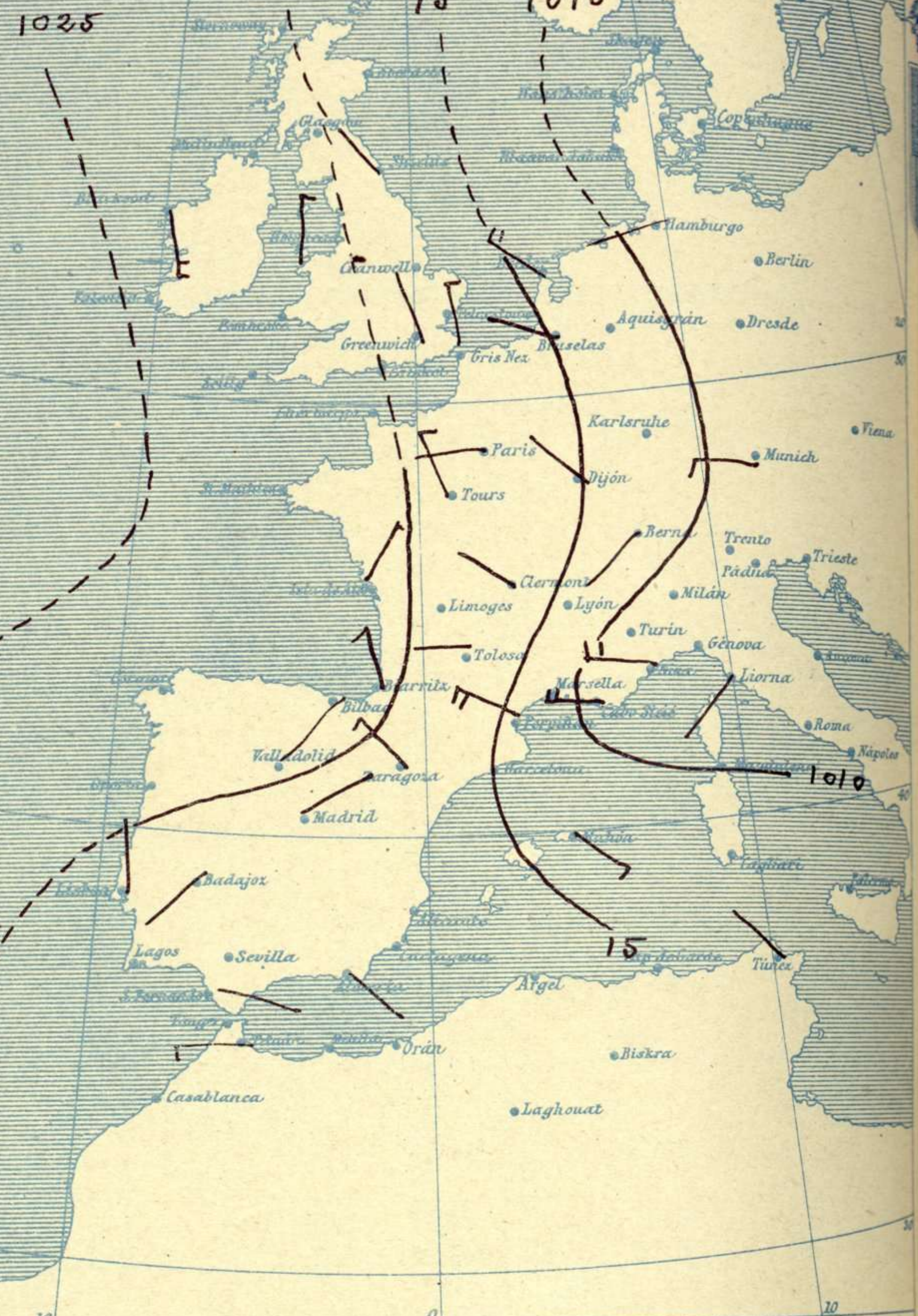
Signos convencionales

Vientos			Mar	
Signo	Nombres	Velocidad m.s.	Signo	Nombres
—	Calma		—	Lilana
—	Ventolina	1 á 2	—	Rizada
—	Muy flojo	2 á 4	—	Marejada
—	Flojo	4 á 6	—	Picada
—	Moderao	6 á 8	—	Marejada gruesa
—	Algo fuerte	8 á 10	—	Gruesa
—	Fuerte	10 á 12	—	Muy gruesa
—	Duro	12 á 14	—	Arbolada
—	Muy duro	14 á 16	—	Muy arbolada
—	Temporal	16 á 30		

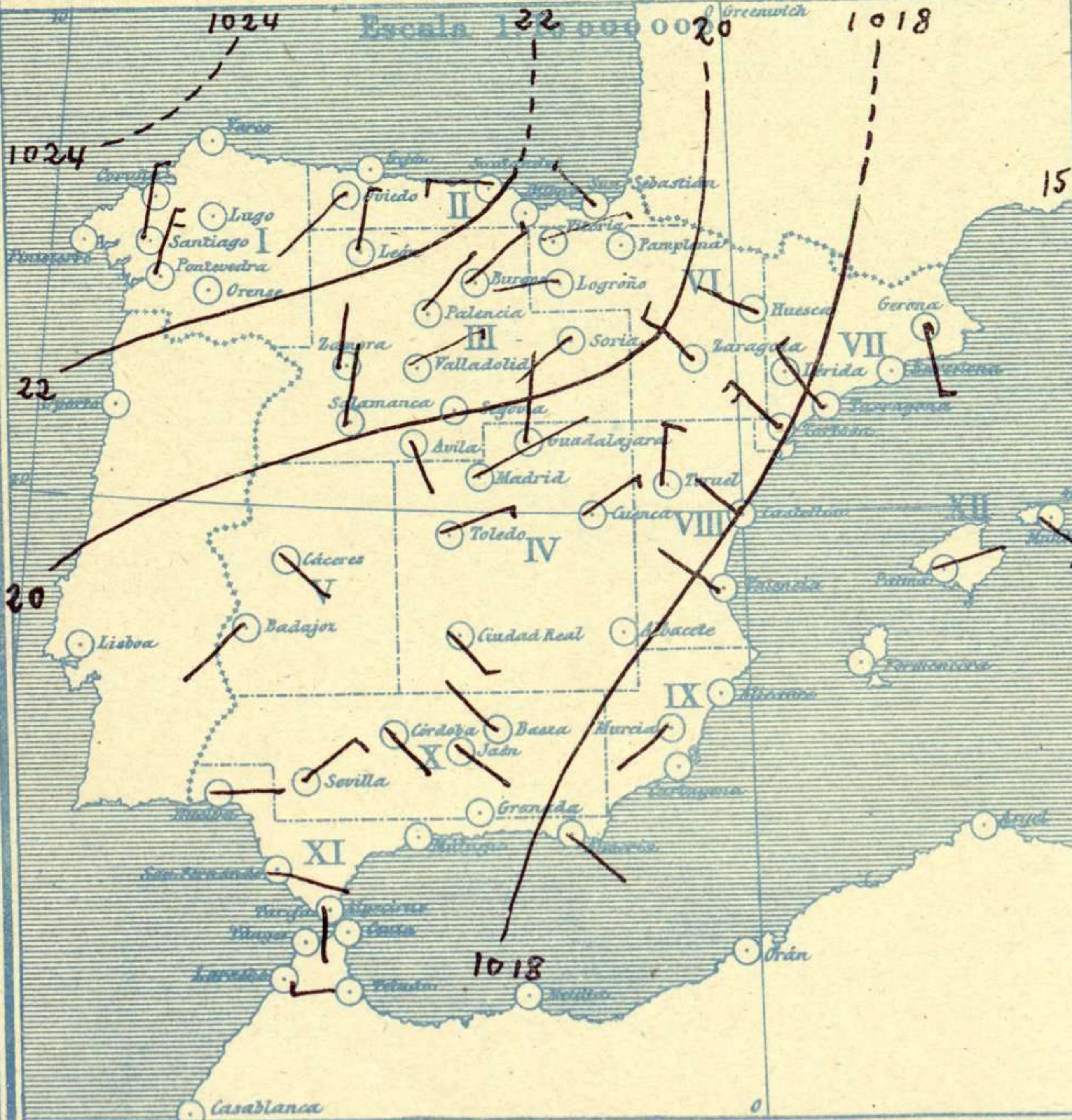
En rojo. Curvas de igual presión del mes.
En negro. Curvas de igual presión del día.
En negro. Curvas de igual variación de presión desde tres horas antes.

Escala 1:20.000.000

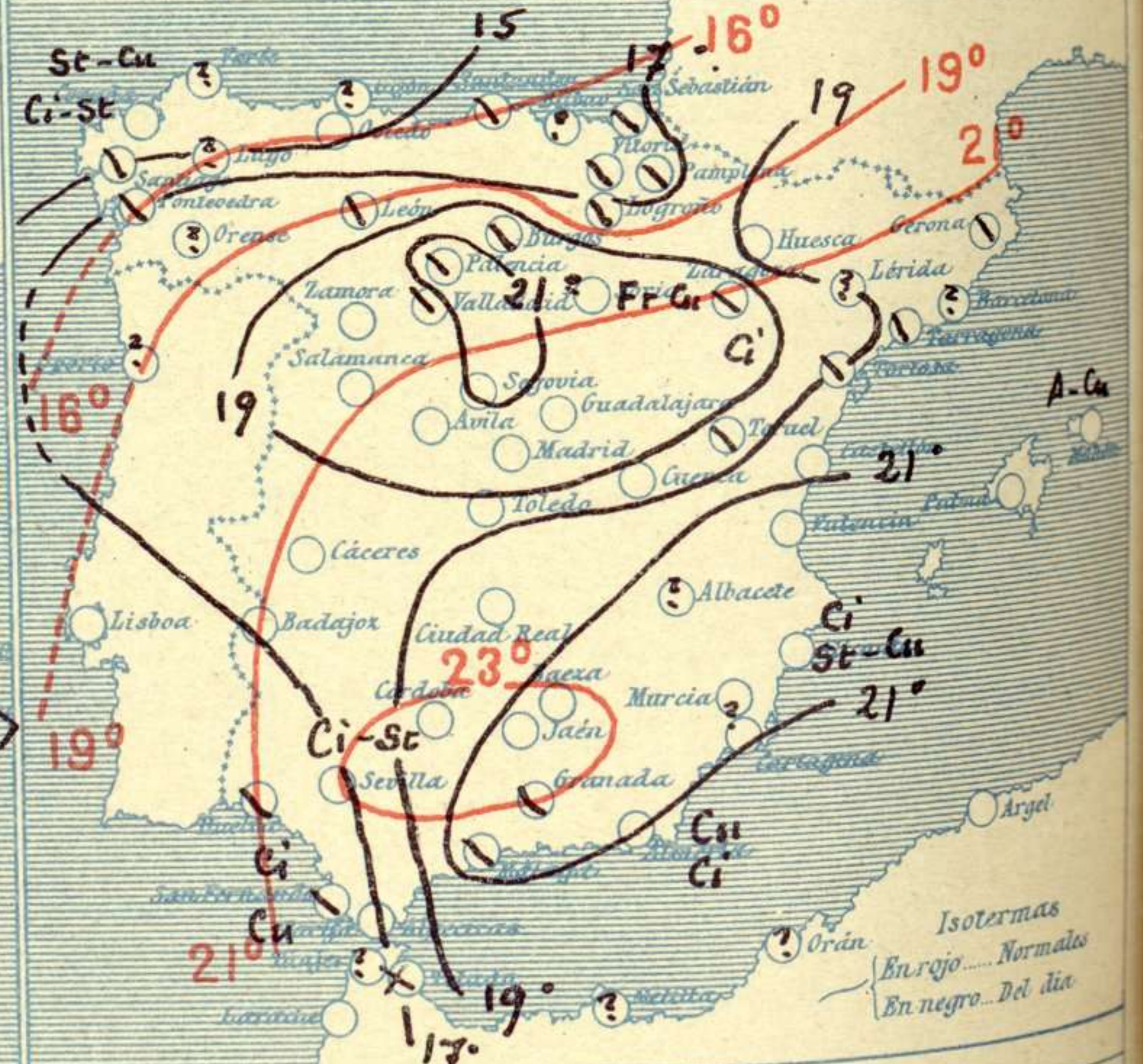
Estado atmosférico general á 7^h de hoy



Estado atmosférico en España á 8^h de hoy



Temperaturas y Estado del cielo á 8^h



Signos convencionales

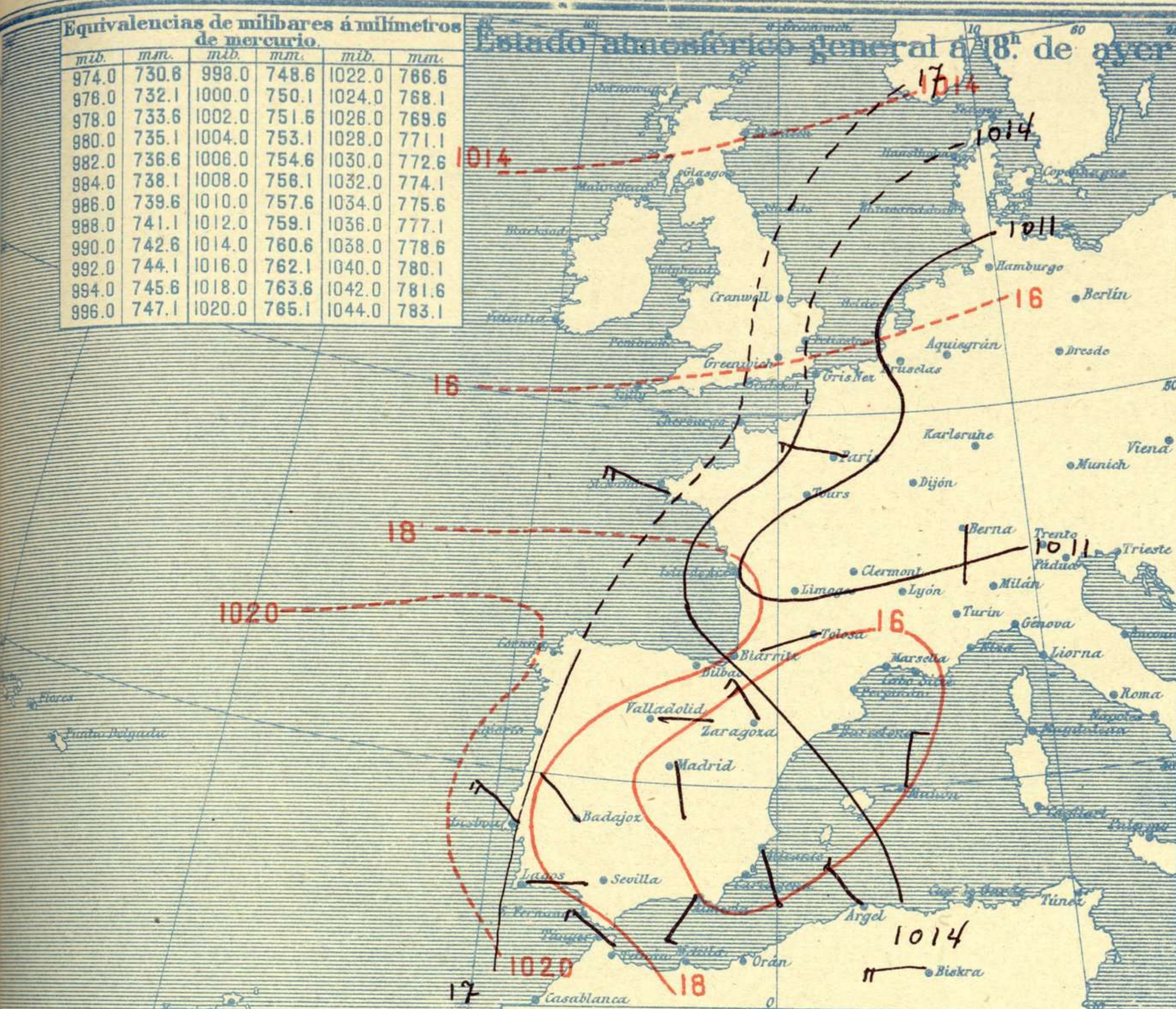
Cielo		Visibilidad
○	Despejado	0 Sólo se ve hasta 200m
☉	Con nubes	1 Id id 500m
☁	Bruma	3 Id id 2000m
☁	Niebla	5 Id id 10000m
☁	Lluvia	7 Id id 30000m
☁	Nieve	
☁	R. Tormenta	
Ci.	Ci. Cirros	
St.	St. Estratos	
Cú.	Cú. Cúmulos	
Acú.	Acú. Alto Cúmulos	
F.ci.	F.ci. Falso Cirros	

Equivalencias de milibares á milímetros de mercurio.

mib.	mm.	mib.	mm.	mib.	mm.
974.0	730.8	998.0	748.8	1022.0	766.6
976.0	732.1	1000.0	750.1	1024.0	768.1
978.0	733.6	1002.0	751.6	1026.0	769.6
980.0	735.1	1004.0	753.1	1028.0	771.1
982.0	736.6	1006.0	754.6	1030.0	772.6
984.0	738.1	1008.0	756.1	1032.0	774.1
986.0	739.6	1010.0	757.6	1034.0	775.6
988.0	741.1	1012.0	759.1	1036.0	777.1
990.0	742.6	1014.0	760.6	1038.0	778.6
992.0	744.1	1016.0	762.1	1040.0	780.1
994.0	745.6	1018.0	763.6	1042.0	781.6
996.0	747.1	1020.0	765.1	1044.0	783.1

Estado atmosférico general á 18^h de ayer

Temperaturas extrema y Lluvia



Estaciones	Temperaturas		Lluvia
	Max	Minima	
REGIÓN DEL N. W.			
La Coruña	18	12	
Santiago	22	10	
Pontevedra	25	8	
Lugo			
Orense			
REGIÓN GANTÁBRICA			
Gijón			
Oviedo	19	11	
Santander	20	14	5
Bilbao			
San Sebastián	21	15	10
REGIÓN DEL DUERO			
León	22	7	
Zamora	25	12	
Palencia	21	8	7
Burgos	19	10	
Soria	17	8	9
REGIÓN CENTRAL			
Valladolid	21	10	
Salamanca	26	10	7
Avila	17	9	ip
Segovia	20	8	
Madrid	24	8	2
Toledo	23	12	0,3
Guadalajara	19	11	0,3
Cuenca	19	7	0,3
Ciudad Real	22	11	1
Albacete			
EXTREMA MADURA			
Cáceres	28	15	
Badajoz	27	14	
Vitoria	17	10	2
ALTO EBRO			
Logroño	21	12	
Pamplona	18	11	0,3
Huesca	20	10	1
Zaragoza	22	12	
CATALUÑA			
Lérida			
Gerona	21	15	18
Barcelona			
Tarragona	23	15	
Tortosa	23	17	
LEVANTE			
Teruel	18	8	
Castellón	23	16	
Valencia	23	17	2
REGIÓN DEL S. E.			
Alicante	30	14	
Murcia	27	14	
CUENCA DEL GUADALQUIVIR			
Sevilla	26	14	
Córdoba	26	14	
Jaén	23	13	
Baeza	21	12	2
Granada	22	12	
COSTA SUR			
Huelva	22	13	
San Fernando	22	14	
Algeciras	25	15	
Málaga	28	18	
Almería	24	16	
SALTA RES			
Palma	25	17	
Mahón	7	18	2
CANARIAS			
Las Palmas	22	19	
Laguna	21	14	
Izaña			
Tetuán	21	13	
ÁFRICA			
Melilla			
Tánger			

Tiempo probable

- EN LAS REGIONES
- I
 - II
 - III
 - IV
 - V
 - VI
 - VII
 - VIII
 - IX
 - X
 - XI
 - XII

No se hace predicción.

Estado General

Se retiran hacia Oriente las presiones débiles y las altas aparecen colocadas al Norte de las Azores.
 Las lluvias aun son algo copiosas en Castilla la Vieja pero disminuyen sobre el resto de nuestra península.

Observaciones en Madrid de 18^h del día 10 á 13^h del día 11.

PARQUE DEL RETIRO (Altitud 667 m.)

Horas	Barómetro		Temperatura C°	Humedad %	Viento Dirección	Viento F°	Lluvia mm	Estado del Cielo	Notas	Horas de insolación	
	mm	milibares								Temperatura máxima	Temperatura mínima
18	705,4	940,5	18,6	65	SSE	1		Nuboso		23,8	7,8
1	707,1	942,6	14,0	89	??			Id		23,9	12,0
7	707,5	943,1	14,0	78	NE	1	1,5	Despd°		17,9	
13	706,7	942,2	22,1	57	Cal	0		Nuboso		195,6	

OBSERVACIONES DE ESPAÑA

ESTACIONES	PRESIÓN MILIBARES		VIENTO	TEMPERATURA	HUMEDAD	TIEMPO	NUBES	MAR	DIRECCIÓN Y FUERZA DEL VIENTO A									
	40°	VARIACIÓN							500	1000	2000	3000	4000	5000	6000			
	N.M.G.N.	C.	D. y F.	C.	Presente	Pasado	OBSERVACIONES A 7h											
La Coruña	1023.0	0.8	1 Cal-o	14		D	St-cu, Ci-st	3										
Bilbao								4										
Valladolid	21.7	1.3	4 NE-2	13		N												
Zaragoza	16.5	0.1	4 NW-5	17		N	Fr-cu, Ci											
Barcelona																		
Mahón	15.3	1.1	1 SE-3	22		D	A cu	47										
Madrid	17.9	1.1	3 NE-1	14	78	D												
Badajoz	18.5	0.1	1 SW-0	16		D												
Alicante	17.4	1.1	1 Cal-o	22		D	St-cu, Ci											
Sevilla	18.2	0.4	1 NE-2	17		D	Ci-st											
Almería	17.8	1.3	1 SE-1	21		D	Cu, Ci	1										
S.Fernando	18.9	0.4	4 ESE-1	18		N	Cu, Ci	1										
Tetuán	16.5	0.4	1 W-3	17		NB												
Melilla																		
Izaña																		

ESTACIONES	PRESIÓN MILIBARES		VIENTO	TEMPERATURA	TIEMPO	PRESIÓN MILIBARES	VIENTO	ESTACIONES	PRESIÓN MILIBARES		VIENTO	TEMPERATURA	TIEMPO	PRESIÓN MILIBARES	VIENTO			
	40°	VARIACIÓN							40°	VARIACIÓN						40°	VARIACIÓN	40°
	N.M.G.N.	C.	D. y F.	C.	Presente	Pasado	N.M.G.N.		C.	D. y F.	N.M.G.N.	C.	Presente	Pasado	N.M.G.N.	C.	D. y F.	
Vares								Vitoria	1019.9	0.4	1 NE-3	14	N	1017.7	NE-1			
Finisterre								Logroño	21.9	0.0	0 W-0	16	N	17.7	N-1			
Santiago	1022.3	0.5	4 W-3	14	N	1020.5	N-3	Pamplona	21.4	0.7	4 Cal-o	13	N	18.1	N-3			
Pontevedra	21.4	0.0	0 N-4	18	N	18.5	N-2	Huesca	13.3	0.7	1 WNW-0	19	D	12.4	NW-0			
Lugo								Lérida										
Orense								Gerona	15.8	0.1	1 S-2	20	N	13.3	S-2			
Gijón								Tarragona	16.9			NW-2	19	N	13.3	NNW-2		
Oviedo	11.0	0.0	0 SW-1	13	D	18.8	NE-2	Tortosa	17.7	0.8	1 NW-5	20	N	13.9	NW-2			
Santander	22.3	1.3	1 W-3	16	N	19.5	NW-2	Teruel	19.1			N-2	13	N	15.0	N-1		
San Sebastián	22.1	0.8	4 NW-2	18	N	19.1	NW-2	Castellón	18.1	1.1	1 WNW-1	19	D	15.3	SSW-0			
León	22.6			N-2	13	N	16.3	N-3	Valencia	18.6			WNW-1	22	D	15.9	WSW-2	
Zamora	18.9	1.2	2 N-1	16	D	14.2	N-1	Murcia	17.4			SW-0	21	D	15.0	ENE-1		
Palencia	19.0	0.3	4 NE-1	19	N	14.6	NE-1	Córdoba	16.9	0.7	4 SE-1	18	D	15.3	SE-6			
Burgos	19.5	1.3	1 NE-3	13	N	16.3	NE-4	Jaén	16.2			SE-0	19	D	11.4	NW-1		
Soria	20.2	1.1	1 SW-3	13	D	17.3	N-3	Baeza	19.3	0.0	0 NW-1	18	D	15.7	W-1			
Salamanca	19.7	0.6	5 N-0	15	D	14.7	N-1	Granada	21.9			Cal-o	15	N	15.3	NW-0		
Avila	17.9			SSE-0	14	D	15.1	N-1	Huelva	17.5			E-1	19	N	17.3	SW-3	
Segovia	19.5	1.3	1 W-1	15	N	15.0	N-1	Tarifa	15.6	0.3	1 NW-2	17	D	17.1	W-2			
Toledo	19.8	1.2	1 ENE-2	16	D	15.1	NE-0	Algeciras	16.9	0.7	1 S-1	17	D					
Guadalajara	19.0	1.1	3 N-1	16	D	15.1	E-1	Tánger										
Cuenca	18.5	0.0	0 NE-3	12	D	16.2	NE-3	Málaga	18.7	0.5	1 Cal-o	22	N	16.6	SSE-1			
Ciudad Real	19.9	0.7	2 SSE-2	16	D	16.7	E-5	Palma	16.5	0.8	1 ENE-1	22	D	13.0	NNE-1			
Albacete								Las Palmas	18.7			N-1	19	N	21.8	N-1		
Cáceres	18.2	0.4	4 SE-1	19	D	15.4	NW-1	Laguna	18.6	0.3	7 NNW-2	16	N	18.3	NW-1			

NOTICIAS TOLEDO: Tormentas débiles a 13h 20m y 20h 15m.
 GERONA: Tormenta a 12h 5m.

* Expresado en medias horas antes observación.
 ** D. despejado / semidespejado / N. nublado / cubierto / NB. niebla / bruma / A. aguaceros / H. lluvias / LL. lluvias / O. granizo (sin truenos) / An. aguaceros / IV. nieve / T. tormenta.
 *** D. despejado / semidespejado / N. nublado / NO. cubierto constantemente / NB. niebla / bruma / A. aguaceros / H. lluvias / IV. nieve / aguilanteo / G. granizo (sin truenos) / T. tormenta.