

DIRECCIÓN GENERAL DEL INSTITUTO GEOGRÁFICO Y ESTADÍSTICO

SERVICIO METEOROLÓGICO BOLETÍN

1922

28 de Mayo

OBSERVACIONES DEL EXTRANJERO

ESTACIONES	PRESIÓN MILIBARES			VIENTO	TEMPERATURA	TIEMPO		PRESIÓN MILIBARES	VIENTO	ESTACIONES	PRESIÓN MILIBARES			VIENTO	TEMPERATURA	TIEMPO		PRESIÓN MILIBARES	VIENTO	
	á O°	VARIACIÓN	C			Presente	Pasado				á O°	D. y F.	á O°			VARIACIÓN	C			D. y F.
OBSERVACIONES Á 7 ^h										OBSERVACIONES Á 7 ^h										
DINAMARCA										Tours	1025,3	0,5	1	NNE-3	16	D				
Skagen										Saint Mathieu	25,9	0,0	0	NE-1	16	D				
Hanstholm										Rochefort	21,4	0,0	0	E-5	18	D				
Copenhague										Clermont	21,3	0,0	0	NNE-0		D				
Blaavandshuk										Limoges	18,5	0,7	1	Cal-c	19	D				
ALEMANIA										Tolosa										
Hamburgo	1027,4	1,3		NW-4		N				Biarritz	19,5	0,0	0	SE-1	16	N				
Berlin										Marsella										
Dresde										Perpiñán	17,4	0,7		Cal-c		D				
Karlsruhe										Cabo Sicié	08,7	0,5	2	E-3	26	D				
Munich	24,7	1,3		SEE-3		D				Niza	08,7	0,7		E-3		D				
Aquisgrán										ITALIA										
HOLANDA										Trento										
Helder	31,3	0,7	1	NW-2	12	D				Pádua										
BÉLGICA										Trieste										
Bruselas	29,9	0,7	1	NNE-1	13	D				Milán										
ISLAS BRITÁNICAS										Turín										
Stornoway										Génova										
Aberdeen										Florenzia	16,5	1,3		N-0		D				
Glasgow										Ancona										
Shields	16,7	0,0		SE-1		N				Roma										
Malin Head										Nápoles										
Blacksod										Magdalena										
Valentia										Cagliari										
Holyhead										Palermo										
Cranwell										Túnez	14,1	0,0		WSW-1		D				
Pembroke										PORTUGAL										
Greenwich	30,3	0,0		E-3		D				Oporto										
Felixstowe										Lisboa	13,0	0,3	4	NNE-2	20	D	1011,3	NNW-3		
Calekol										Lagos	12,3	0,3	1	Cal-c	20	N	11,3	SE-1		
Scilly										Horta							27,9	E-0		
AUSTRIA										Flores										
Viena	22,7	2,0		NW-4		N				Punta Delgada							25,3	?-1		
SUIZA										Funchal	18,6	0,1	4	N-3	19	N	18,1	N-4		
Berna	22,6	0,0	0	NE-3	15	D				ARGELIA										
FRANCIA										Orán										
Caudebec	30,2	0,7	1	E-3	11	D				Argél	13,1	0,7		NNE-2	18	N	13,4	NE-2		
Strasbourg	26,1	0,3	1	NNE-1	15	D				Laghouat										
París	27,0	0,7	1	N-1	15	D				Biskra										
Dijón	23,0	0,7	2	N-2	17	D				Cap de Garde										

RADIOGRAMAS TRANSMITIDOS DESDE BARCOS

PRECIOS DE SUSCRIPCIÓN

ESPAÑA Un año 36 pesetas. Un semestre 18 pesetas
EXTRANJERO Un año 72 pesetas.

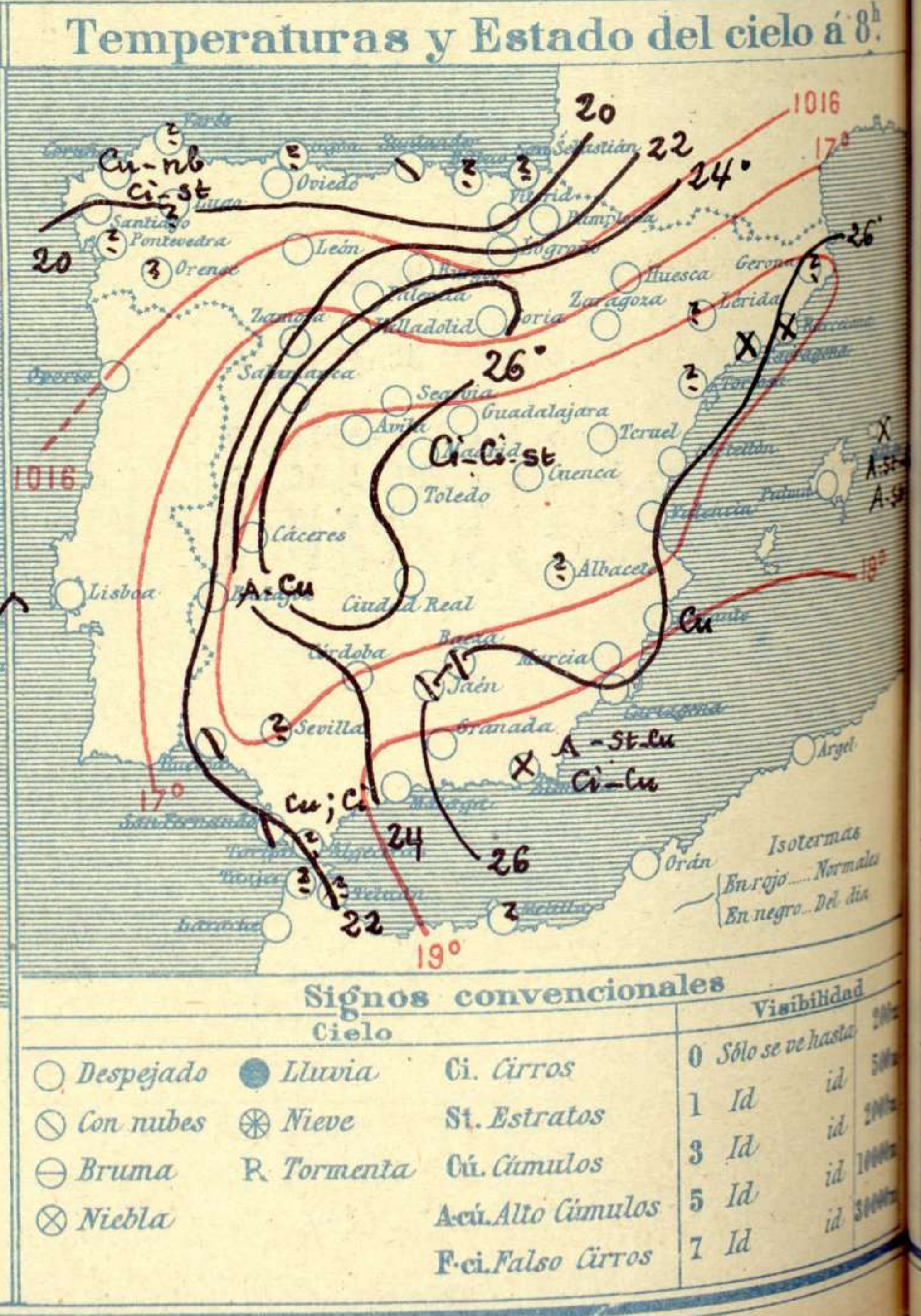
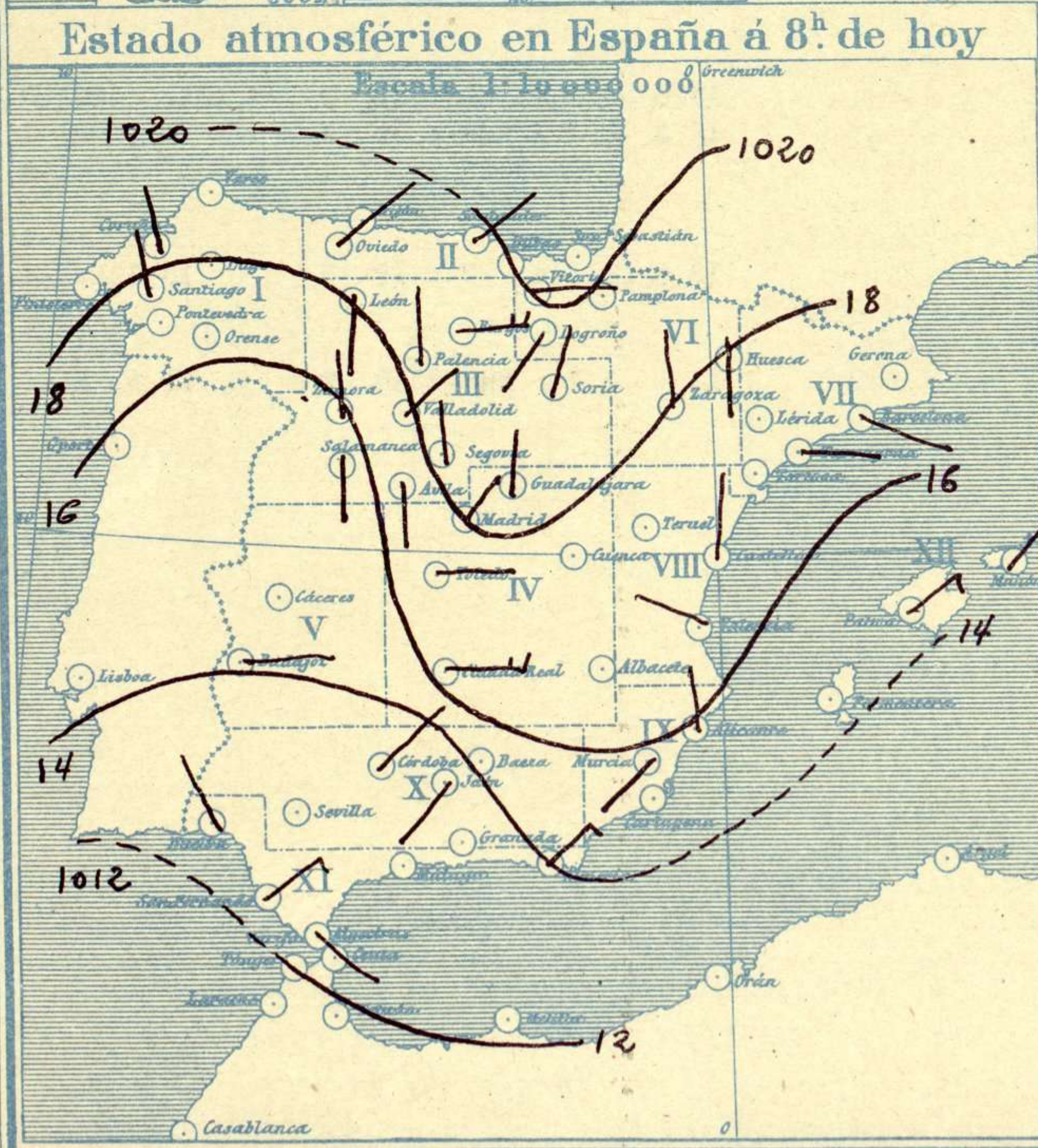
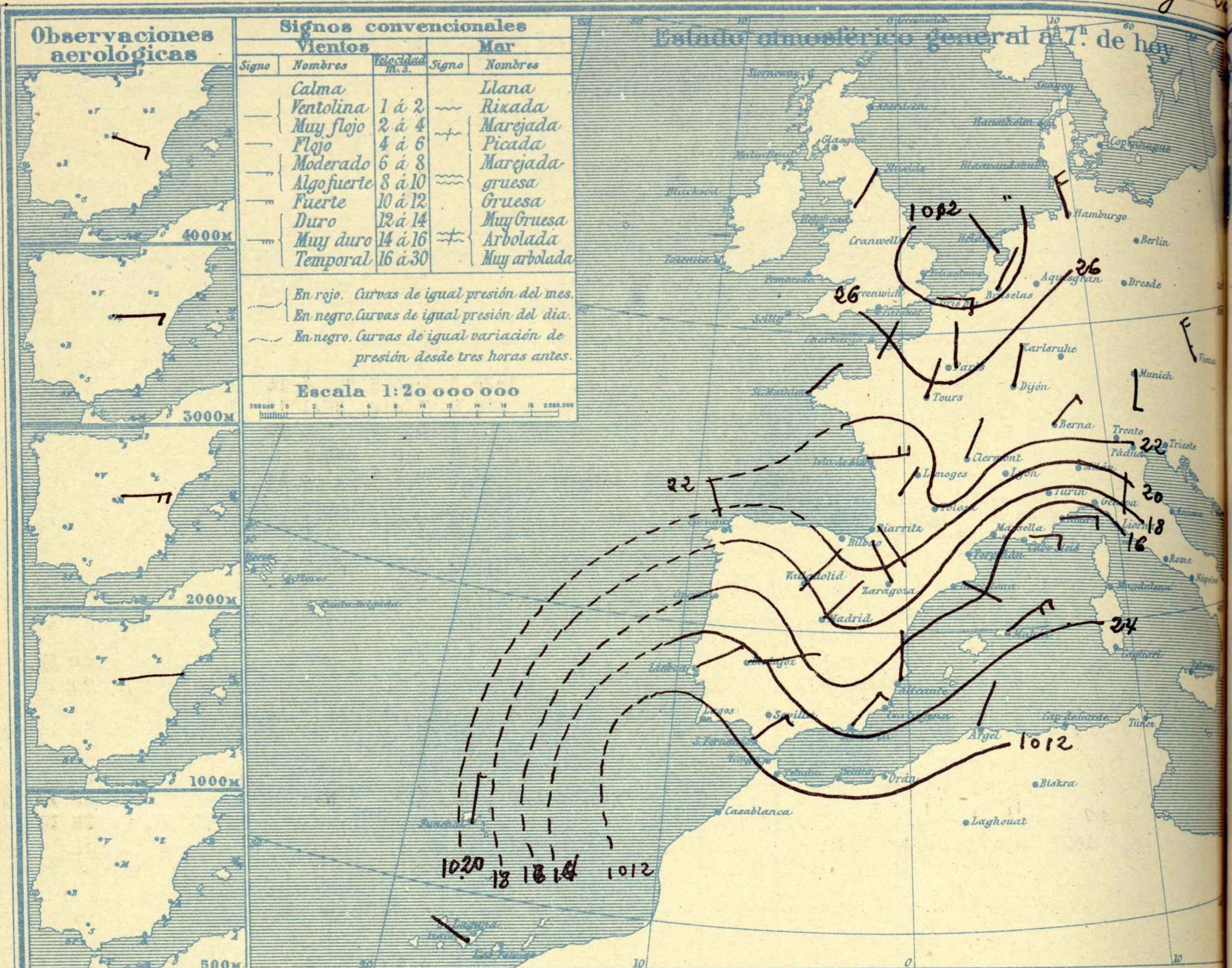
ADMINISTRADOR: Sr. Habilitado del Instituto Geográfico y Estadístico

CORRESPONDENCIA . CORRESPONDANCE . CORRESPONDENCE . KORRESPONDENZ

Sr. Jefe del servicio Meteorológico
Parque del Retiro

Apartado 285

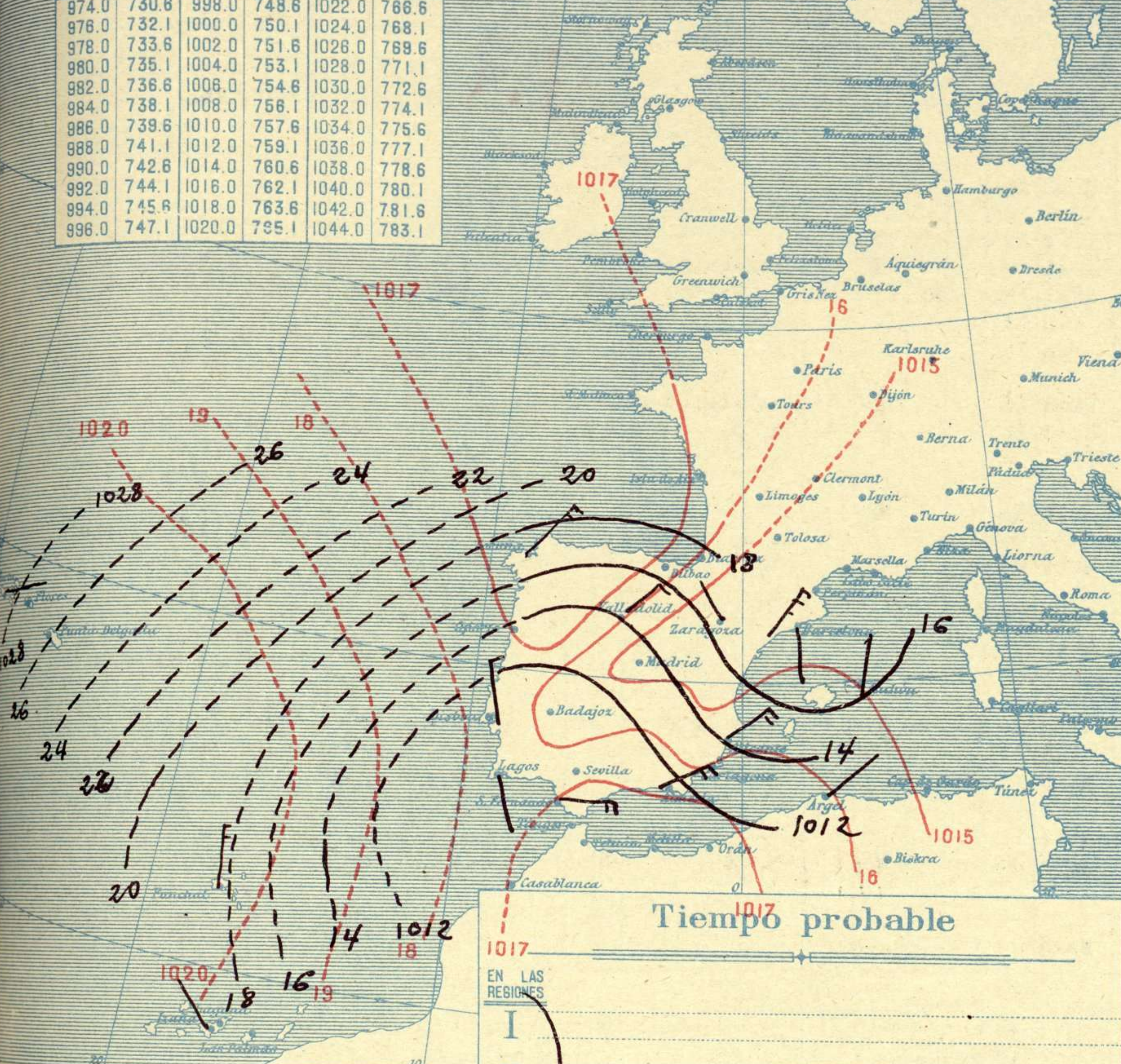
Madrid. (España)



Equivalencias de milibares á milímetros de mercurio

mil.	mm.	mil.	mm.	mil.	mm.
974.0	730.6	998.0	748.6	1022.0	766.6
976.0	732.1	1000.0	750.1	1024.0	768.1
978.0	733.6	1002.0	751.6	1026.0	769.6
980.0	735.1	1004.0	753.1	1028.0	771.1
982.0	736.6	1006.0	754.6	1030.0	772.6
984.0	738.1	1008.0	756.1	1032.0	774.1
986.0	739.6	1010.0	757.6	1034.0	775.6
988.0	741.1	1012.0	759.1	1036.0	777.1
990.0	742.6	1014.0	760.6	1038.0	778.6
992.0	744.1	1016.0	762.1	1040.0	780.1
994.0	745.6	1018.0	763.6	1042.0	781.6
996.0	747.1	1020.0	765.1	1044.0	783.1

Estado atmosférico general a las 18^h de ayer



Temperaturas extrema y Lluvia

Estaciones	Temperaturas		Lluvia mm.
	Max.	Minima	
REGIÓN DEL N. W.			
La Coruña	23	15	
Santiago	32	15	
Pontevedra			
Lugo			
Orense			
REGIÓN GANADERA			
Gijón			
Oviedo	20	15	
Santander	21	13	
Bilbao			
San Sebastián			
REGIÓN DEL DUERO			
León	28	12	
Zamora	34	15	
Palencia	30	13	
Burgos	27	14	
Soria	28	11	
Valladolid	31	14	
Salamanca	31	15	
Avila	27	15	
Segovia	31	16	
REGIÓN CENTRAL			
Madrid	30	17	ip
Toledo	33	17	
Guadalajara	31	14	
Cuenca	29	12	
Ciudad Real	23	15	
Albacete			
EXTREMA MADURA			
Cáceres	33	15	4
Badajoz	34	18	
ALTO EBRO			
Vitoria	27	10	
Logroño	32	14	3
Pamplona	28	14	
Huesca	31	19	
Zaragoza	23	16	
CATALUÑA			
Lérida			
Gerona			
Barcelona	30	22	
Tarragona	31	20	
Tortosa			
LEVANTE			
Teruel	28	11	
Castellón	30	21	
Valencia	28	10	
REGIÓN DEL S.E.			
Alicante	30	18	
Murcia	30	18	
CUENCA DEL GUADALQUIVIR			
Sevilla			
Córdoba	36	17	
Jaén	33	20	
Baeza	30	19	
Granada	32	18	
COSTA SUR			
Huelva	29	18	ip
San Fernando	31	18	
Algeciras	24	18	
Málaga	27	21	
Almería	32	26	
BALEARES			
Palma	31	13	
Mahón	25	10	
CANARIAS			
Las Palmas			
Laguna			
Izaña	15	7	
ÁFRICA			
Tetuán			
Melilla			
Tánger			

Tiempo probable

EN LAS REGIONES

I	
II	
III	
IV	
V	
VI	No se hace predicción.
VII	
VIII	
IX	
X	
XI	
XII	

Estado General

Al SW. de nuestra península se encuentra un centro de perturbación que ha producido algunas lloviznas y abundante nubosidad en andalucía.

Observaciones en Madrid de 18^h del día 27 á 13^h del día 28

PARQUE DEL RETIRO (Altitud 667 m.)

Horas	Barómetro		Temperatura C°	Humedad %	Viento Dirección F.º	Lluvia mm.	Estado del Cielo	Notas	Horas de insolación
	mm.	milibares							
18	705.2	940.0	22.9	60	Cal 0	0.1	Cubierto		7.35
1	706.7	942.3	20.0	64	Cal 0		Desp ²		30.4
7	706.6	942.0	18.6	58	NE 1		Nuboso		16.5
13	705.7	940.8	29.3	28	SE 3		Desp ²		22.1
									10.9
									16.5
									704.4

OBSERVACIONES DE ESPAÑA

Table with columns for ESTACIONES, PRESSION MILIBARES, VIENTO, TEMPERATURA, HUMEDAD, TIEMPO, NUBES, MAR, DIRECCION Y FUERZA DEL VIENTO A 500, 1000, 2000, 3000, 4000, 5000, 6000. Includes sub-sections for OBSERVACIONES A 7h and OBSERVACIONES A 12h.

Table with columns for ESTACIONES, PRESSION MILIBARES, VIENTO, TEMPERATURA, TIEMPO, PRESSION MILIBARES, VIENTO, ESTACIONES, PRESSION MILIBARES, VIENTO, TEMPERATURA, TIEMPO, PRESSION MILIBARES, VIENTO. Includes sub-sections for OBSERVACIONES A 8h and OBSERV. A 18h.

NOTICIAS

Expresado en medias horas antes observación. D. despejado o semidespejado; N. nublado o cubierto; NB. niebla o bruma; A. aguaceros; II. lluvias; LL. lluvias; G. granizo (sin truenos); An. aguaceros; nv. nieve; T. tormenta.