

DIRECCIÓN GENERAL DEL INSTITUTO GEOGRÁFICO Y ESTADÍSTICO

SERVICIO METEOROLÓGICO BOLETÍN

OBSERVACIONES DEL EXTRANJERO

AÑO XXX

Núm.º 128

1922

8 de Mayo

ESTACIONES	PRESIÓN MILIBARES				VIENTO	TEMPE- RATURA	TIEMPO		PRESIÓN MILIBARES	VIENTO	ESTACIONES	PRESIÓN MILIBARES				VIENTO	TEMPE- RATURA	TIEMPO		PRESIÓN MILIBARES	VIENTO							
	á O.º		Variación	C			D. y F.	C.º				Presente	Pasado	á O.º				C	D. y F.			C.º	Presente	Pasado	á O.º		C	D. y F.
	N. M. G. N.	Variación												N. M. G. N.	Variación										N. M. G. N.	Variación		
OBSERVACIONES Á 7 ^h										OBSERVACIONES Á 7 ^h																		
OBSERV. Á 18 ^h										OBSERV. Á 18 ^h																		
DINAMARCA											Tours	32,6	0,8	1	NE-o	16	D											
Skagen											Saint Mathieu	31,0	0,3	4	S-2	17	N											
Hanstholm											Rochefort	29,9	0,7	4	NNE-1	14	D	1029,7	ENE-3									
Copenhague											Clermont	31,1	0,0		Cal-o		D											
Blaavandshuk											Limoges	27,0	0,5	1	Cal-o	15	D											
ALEMANIA											Tolosa	29,3	0,7	4	Cal-o	14	D											
Hamburgo	1031,1	0,0		WSW-1		D					Biarriz	28,6	1,3		SE-1		D											
Berlin											Marsella																	
Dresde											Perpiñán	29,8	0,7		Cal-o		D											
Karlsruhe											Cabo Sicié	28,5	0,5	4	E-1	15	D											
Munich	33,9	0,0		WSW-2		D					Niza	29,4	0,7		Cal-o		D											
Aquiagrán											ITALIA																	
HOLANDA											Trento																	
Helder	31,9	0,0		NW-2		N	1034,1	SW-2			Pádua																	
BÉLGICA											Trieste																	
Bruselas	32,7	0,0	4	SSW-1	16	N					Milán																	
ISLAS BRITÁNICAS											Turín																	
Stornoway											Génova																	
Aberdeen											Florenza	28,3	0,0		S-o		D											
Glasgow											Ancona																	
Shields TYNE MOUTH	27,1	-0,7		W-2		N					Roma																	
Malin Head											Nápoles																	
Blacksod	28,1	1,3		SW-4		N					Magdalena																	
Valentia	29,0	1,3		ENE-1		N					Cagliari																	
Holyhead	29,5	-0,7		SSW-4		N					Palermo																	
Granwell											Túnez	25,3	0,0		NW-3		D											
Pembroke											PORTUGAL																	
Londres	31,7	0,0		Cal-o		N					Oporto																	
Felixstowe											Lisboa	24,1	1,1	3	NNE-3	18	D	21,0	ESE-2									
Calakal											Lagos	22,6	0,1	4	Cal-o	17	D	21,7	SE-2									
Scilly											Horta	15,9	0,0		W-3		N											
AUSTRIA											Flores																	
Vienna	32,1	0,7		NW-3		N					Punta Delgada																	
SUIZA											Funchal																	
Berne	31,5	0,0	0	E-o	10	D					ARGELIA																	
FRANCIA											Orán																	
Calais	32,1	0,7	4	S-1	16	N					Argél	27,5	1,3		NE-2		N	26,1	E-5									
Bordeaux	31,7	0,5	1	NE-o	10	N					Laghouat																	
París	32,3	0,7	1	Cal-o	14	D					Biskra																	
Dijón	31,7	0,4	4	NE-o	15	D					Cap de Garda																	

RADIOGRAMAS TRANSMITIDOS DESDE BARCOS

PRECIOS DE SUSCRIPCIÓN

ESPAÑA Un año 36 pesetas. Un semestre 18 pesetas
EXTRANJERO Un año 72 pesetas.

ADMINISTRADOR: Sr. Habilitado del Instituto Geográfico y Estadístico

CORRESPONDENCIA . CORRESPONDANCE . CORRESPONDENCE . KORRESPONDENZ

Sr. Jefe del Servicio Meteorológico
Parque del Retiro

Apartado 285

Madrid. (España)

Observaciones aerológicas

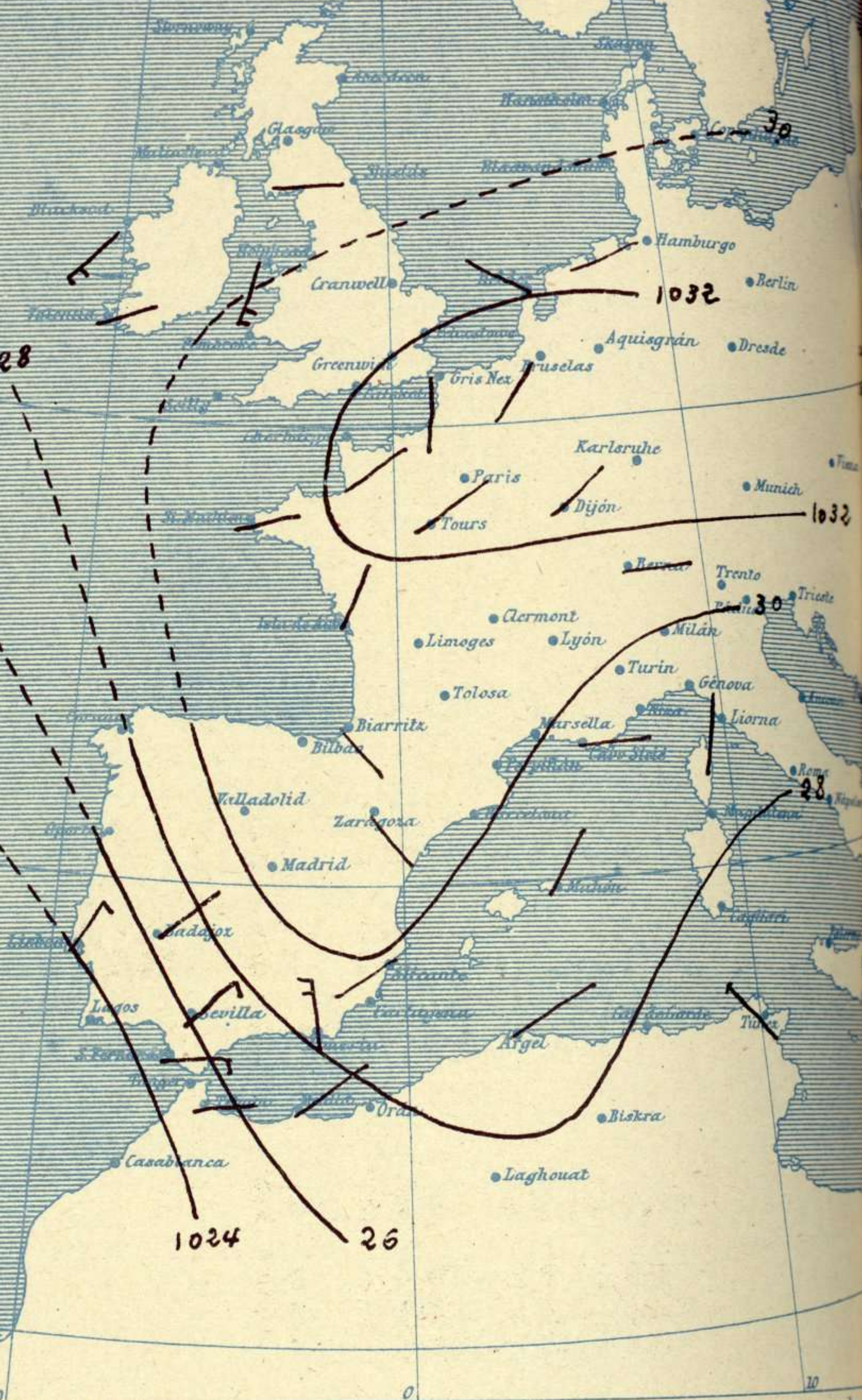
Signos convencionales

Vientos			Mar	
Signo	Nombres	Velocidad m. s.	Signo	Nombres
—	Calma	1 á 2	—	Llana
—	Ventolina	2 á 4	—	Rizada
—	Muy flojo	4 á 6	—	Marejada
—	Flojo	6 á 8	—	Picada
—	Moderado	8 á 10	—	Marejada gruesa
—	Algo fuerte	10 á 12	—	Gruesa
—	Fuerte	12 á 14	—	Muy Gruesa
—	Duro	14 á 16	—	Arbolada
—	Muy duro	16 á 30	—	Muy arbolada
—	Temporal		—	

En rojo. Curvas de igual presión del mes.
 En negro. Curvas de igual presión del día.
 En negro. Curvas de igual variación de presión desde tres horas antes.

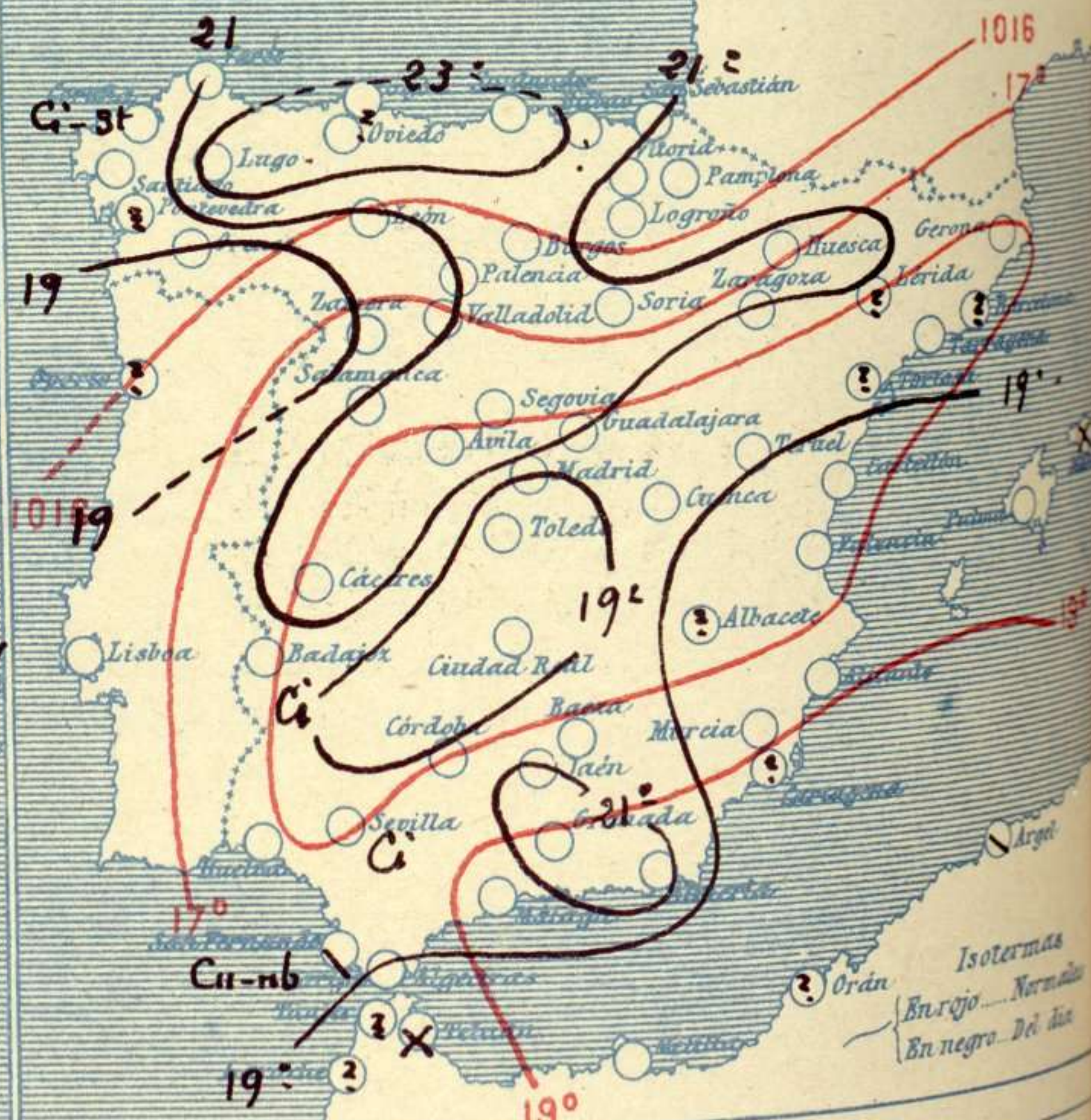
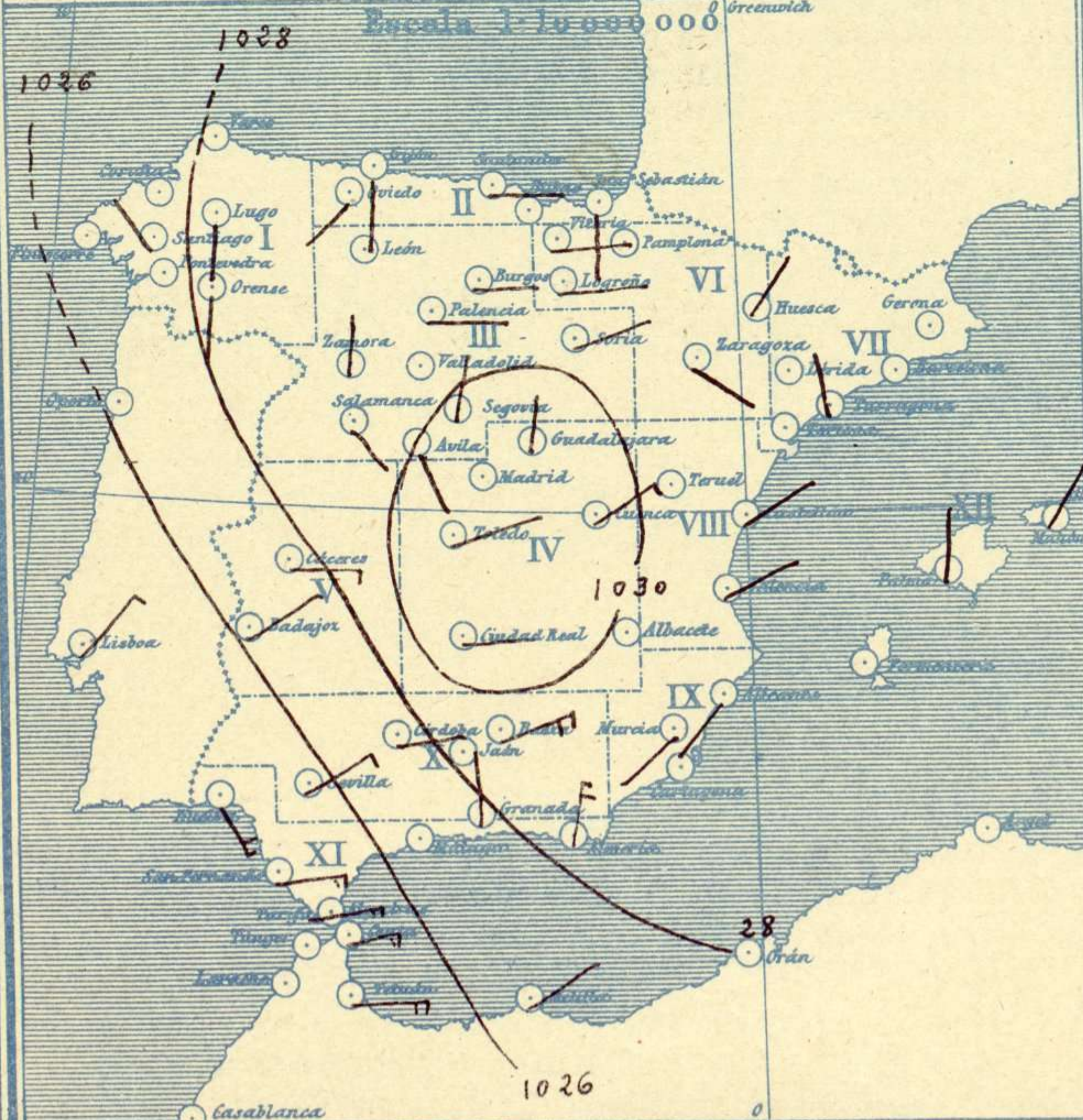
Escala 1:20 000 000

Estado atmosférico general á 7^h de hoy



Estado atmosférico en España á 8^h de hoy

Temperaturas y Estado del cielo á 8^h

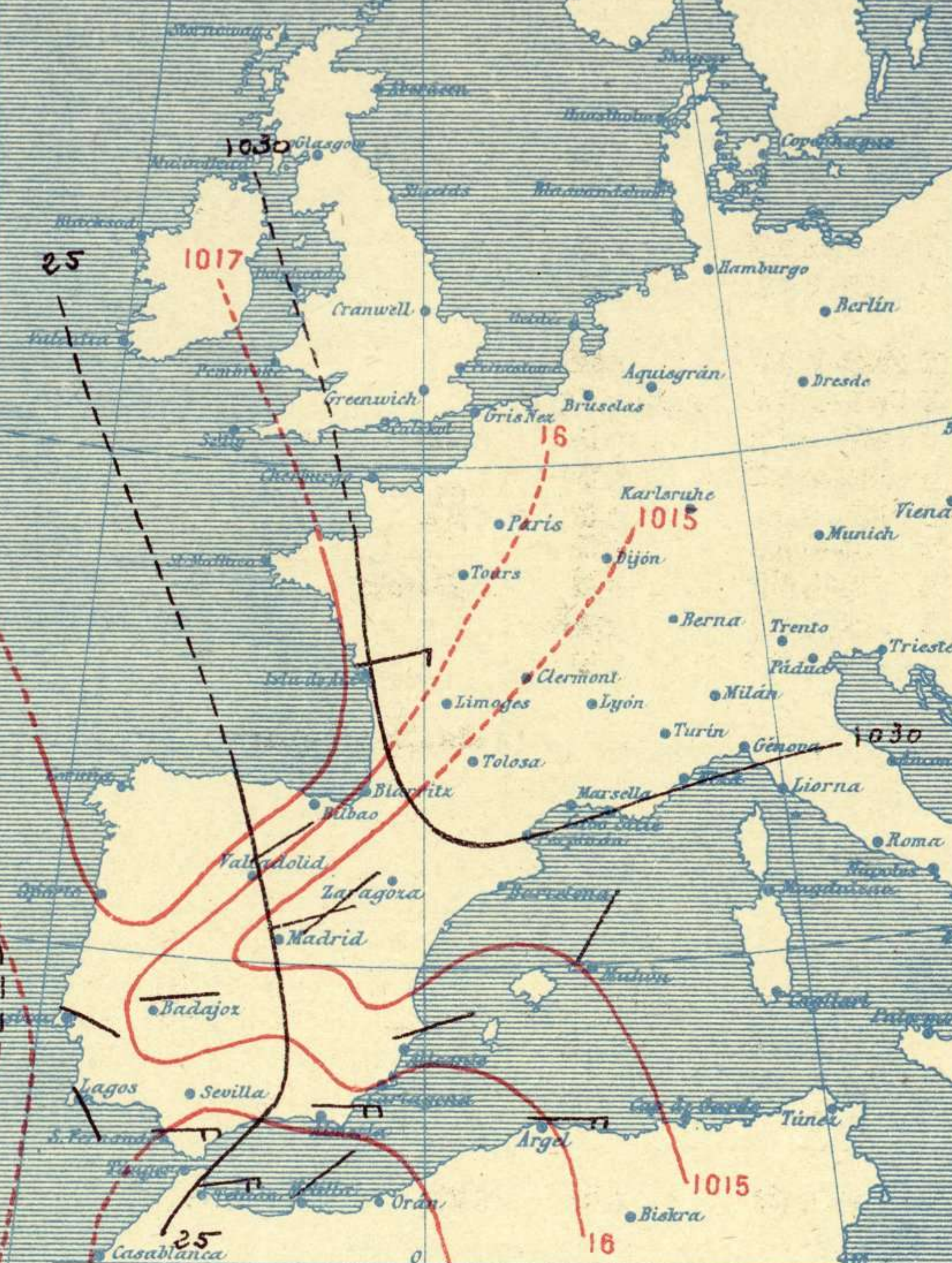


Signos convencionales			Visibilidad
Cielo			
○ Despejado	● Lluvia	Ci. Cirros	0 Sólo se ve hasta
☉ Con nubes	⊗ Nieve	St. Estratos	1 Id id
⊖ Bruma	R. Tormenta	Cú. Cúmulos	3 Id id
⊗ Niebla		Acú. Alto Cúmulos	5 Id id
		F. ci. Falso Cirros	7 Id id

Equivalencias de milibares á milímetros de mercurio

mib.	mm.	mib.	mm.	mib.	mm.
974.0	730.8	998.0	748.6	1022.0	766.6
976.0	732.1	1000.0	750.1	1024.0	768.1
978.0	733.6	1002.0	751.6	1026.0	769.6
980.0	735.1	1004.0	753.1	1028.0	771.1
982.0	736.6	1006.0	754.6	1030.0	772.6
984.0	738.1	1008.0	756.1	1032.0	774.1
986.0	739.6	1010.0	757.6	1034.0	775.6
988.0	741.1	1012.0	759.1	1036.0	777.1
990.0	742.6	1014.0	760.6	1038.0	778.6
992.0	744.1	1016.0	762.1	1040.0	780.1
994.0	745.6	1018.0	763.6	1042.0	781.6
996.0	747.1	1020.0	765.1	1044.0	783.1

Estado atmosférico general á 18^h. de ayer



Temperaturas extrema y Lluvia

Estaciones	Temperaturas		Lluvia mm
	Máx	Mínima	
REGIÓN DEL N. W.			
La Coruña	29	14	
Santiago	31	7	
Pontevedra			
Lugo	27	10	
Orense	31	10	
REGIÓN CANTÁBRICA			
Gijón			
Oviedo	28	16	
Santander	26	17	
Bilbao			
San Sebastián	27	12	
REGIÓN DEL DUERO			
León	26	9	
Zamora	28	10	
Palencia	27	8	
Burgos	25	7	
Soria	24	7	
Valladolid	27	10	
Salamanca	30	11	
Avila	21	9	
Segovia	25	10	
REGIÓN CENTRAL			
Madrid	25	11	
Toledo	28	11	
Guadalajara	25	10	
Cuenca	24	7	
Ciudad Real	27	8	
Albacete			
EXTREMA MADURA			
Cáceres	28	14	
Badajoz	31	14	
Vitoria	27	8	
ALTO EBRO			
Logroño	26	10	
Pamplona	26	8	
Huesca	25	13	
Zaragoza	27	10	
Lérida			
CATALUNA			
Gerona	27	8	
Barcelona			
Tarragona	21	?	
Tortosa			
LEVANTE			
Teruel	24	6	
Castellón	24	13	
Valencia	24	12	
REGIÓN DEL S. E.			
Alicante	24	9	
Murcia	24	10	
QUENCA DEL SUADO ALQUIVIR			
Sevilla	31	14	
Córdoba	32	11	
Jaén	30	16	
Baeza	25	12	
Granada	25	13	
COSTA SUR			
Huelva	28	14	
San Fernando	24	16	
Algeciras	19	12	
Málaga	22	14	
Almería	27	17	
BALEARES			
Palma	25	9	
Mahón	17	11	
CANARIAS			
Las Palmas			
Laguna	24	9	
Izaña			
ÁFRICA			
Tetuán	17	14	
Melilla	20	14	
Tánger			

Tiempo probable

- 1017 EN LAS REGIONES
- I
 - II
 - III
 - IV
 - V
 - VI Vientos flojcos de dirección variable y buen tiempo.
 - VII
 - VIII
 - IX
 - X
 - XI
 - XII

Estado General

Al NW. de las Azores, debe de hallarse una borrascas que no influye en el tiempo de España, el cual está mas directamente influenciado por el anticiclón que al NE. de Francia se forma. El buen tiempo en general.

Observaciones en Madrid de 18^h. del día 7 á 13^h. del día 8.

PARQUE DEL RETIRO (Altitud 667 m.)

Horas	Barómetro		Temperatura C°	Humo %	Viento Dirección	Lluvia mm	Estado del Cielo	Notas	Horas de insolación	
	mm	milibares							Máxima	Mínima
18	712,7	950,2	23,3	38	ENE 1		Despe.		25,4	
1	715,1	953,4	13,7	63	Cal e		Id.		10,6	
7	715,5	953,9	13,3	60	Cal e		Id.		19,9	
13	714,5	952,6	24,4	29	Cal e		Id.	Rocío.	8,2	
									14,0	
									702,4	

