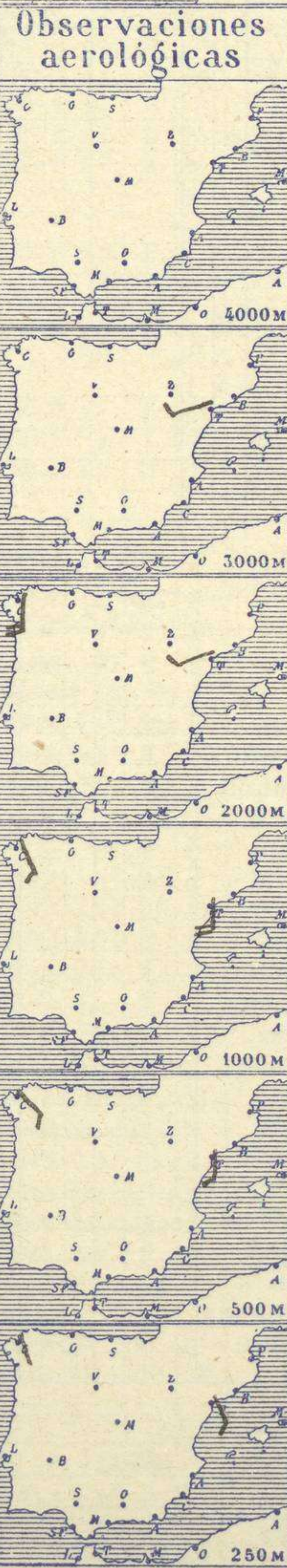
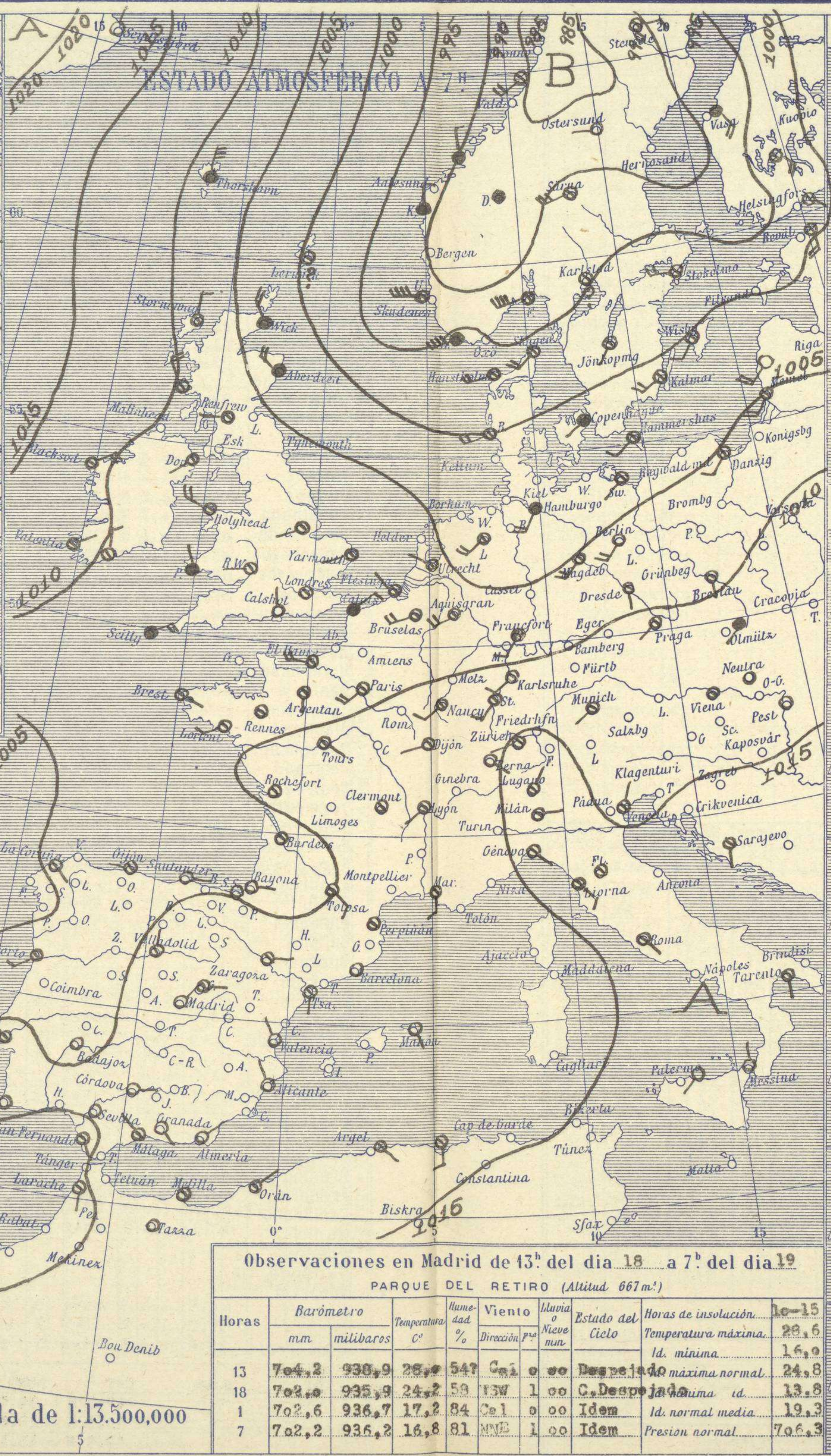
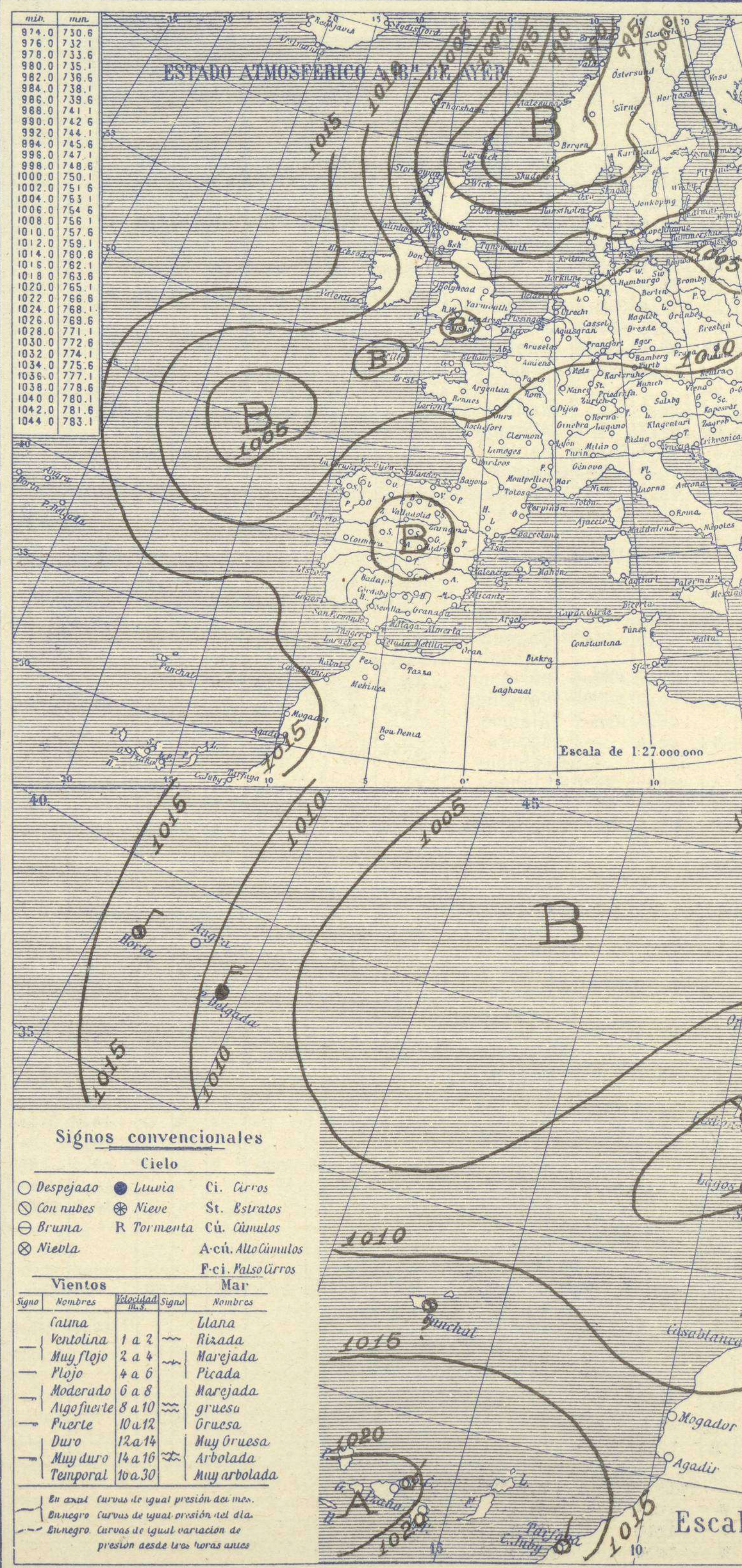


Main table of meteorological observations with columns for station names, pressure, wind, temperature, and time. It is organized by geographical regions: ISLANDIA, SUECIA Y NORUEGA, DINAMARCA, ISLAS BRITANICAS, EUROPA CENTRAL, PAISES BAJOS, SUIZA, FRANCIA, PORTUGAL, ITALIA, and NORTE DE AFRICA.

RADIOGRAMAS TRANSMITIDOS DESDE BARCOS

Summary table for radiograms transmitted from ships, listing date (DIA), hour (HORA), latitude (LAT), longitude (LONG), pressure (PRESION), and wind (VIENTO).



Estado General

Está hoy sobre Noruega la borrasca principal de Europa y otra zona de presiones débiles entre Portugal y Azores; las presiones altas están al Oeste de Irlanda y en el Mediterráneo Oriental. El tiempo es malo por el Norte de Europa con vientos duros y cielo cubierto con algunas lluvias por Inglaterra y Norte de Francia. En España el cielo está con pocas nubes y han descargado tormentas por la Meseta Central y región SW de la Península.

Tiempo probable

EN LAS REGIONES.

I
II
III
IV Cielo nuboso y ligera tendencia tormentosa.
V
VI
VII
VIII
IX
X
XI
XII

Estaciones	Temperaturas		Lluvia
	Máx.	Mínim.	
La Coruña	22	14	
Santiago	25	12	
Pontevedra	25	13	1
Lugo			
Orense	25	12	
Oijón	23		
Oviedo	22	12	
Santander	27	18	
Bilbao	23	17	19
San Sebastián	25	10	
León	27	16	
Zamora	26	16	
Palencia	26	16	
Burgos	25	12	
Valladolid	30	10	
Salamanca	24		02
Ávila	27	12	
Segovia	27	14	
Madrid	29	16	
Toledo	31	17	
Quadalajara	28	14	02
Cuenca	27	18	
Ciudad-Real	30	13	5
Albacete	29	17	1
Cáceres	32	19	
Badajoz	32	18	
Vitoria	27	15	
Logroño	29	13	
Pamplona	30	12	
Huesca	29	17	
Zaragoza		17	19
Lérida	28	18	
Oerona	28	20	
Barcelona	25	20	
Tarragona	25	20	
Tortosa	24	13	7
Teruel	27	21	
Castellón	27	20	
Valencia	28	19	
Alicante	28	19	
Murcia	31	16	
Sevilla	34	18	
Córdoba	26	18	24
Jaén	29	18	
Baeza	30	12	
Oranada	29		
Huelva	29	21	
San Fernando	25	22	
Tarifa	23	20	
Algeciras	27	30	
Málaga	28	22	
Almería	29	19	
Palma	27	22	
Ibiza			
Mahón	27	22	
Las Palmas	27	19	
S ^o Cruz de T.			
Laguna	17	7	
Izania			
Tetuán	27	20	
Melilla			
Tánger			

Observaciones en Madrid de 13^h del día 18 a 7^h del día 19

PARQUE DEL RETIRO (Altitud 667 m.)

Horas	Barómetro		Temperatura	Humedad	Viento	Lluvia	Estado del Cielo	Horas de insolación
	mm	milibaros						
13	704,2	930,9	25,9	54	Cal	0,00	Despejado	Id. máxima normal 24,8
18	703,0	935,9	24,2	59	SW	0,00	C. Despejado	Id. normal media 13,8
1	702,6	936,7	17,2	84	Cal	0,00	Idem	Id. normal media 12,2
7	702,2	935,2	16,8	81	NW	0,00	Idem	Presión normal 706,3

Signos convencionales

Cielo		Vientos		Mar	
Signo	Nombres	Velocidad	Signo	Nombres	Nombres
○	Despejado	1 a 2	~	Ulna	
☉	Con nubes	2 a 4	~	Rizada	
☁	Bruma	4 a 6	~	Marejada	
☂	Niebla	6 a 8	~	Picada	
		8 a 10	~	Marejada gruesa	
		10 a 12	~	Gruesa	
		12 a 14	~	Muy gruesa	
		14 a 16	~	Arbolada	
		16 a 30	~	Muy arbolada	

En azul Curvas de igual presión del mar.
En negro Curvas de igual presión del día.
En rojo Curvas de igual variación de presión desde tres horas antes.

OBSERVACIONES DE ESPAÑA

ESTACIONES	PRESIÓN MILIBARES			VIENTO	TEMPERATURA	HUMEDAD	TIEMPO	NUBES	MAR	DIRECCIÓN Y FUERZA DEL VIENTO Á								
	á O°	VARIACIÓN	C.							D. y F.	PRESENTE	PASADO	250	500	1000	2000	3000	4000
	N. M. G. N.				C°	%												
OBSERVACIONES Á 7 ^h													OBSERVACIONES Á					
La Coruña	05,9	-1,0	8	SE-1	15	85	N N	St-cu					SSE-2	SE-3	SSE-3	S-5		
Gijón	09,2	-1,4	8	W-1	16	85	N N	Cu-nub A-cu										
Santander	09,3	-0,8	7	E-1	18	95	D D											
Valladolid	11,5	-0,4	4	N-1	13	65	N N	St-cu										
Zaragoza	11,5	0,4	3	E-1	18	95	N LL	Cu-nub										
Barcelona	12,2	0,0	3	Cal-o	23	85	D D	Cu										
Tortosa	12,3	0,4	2	S-1	22	85	N N	A-cu					SSE-2	S-3	S-4	WSW-3	WSW-3	
Mahón	12,2	0,2	4	SSE-2	23	95	D D	Cu										
Madrid	11,7	0,0	3	NNE-1	17	85	D D	A-cu										
Badajóz	09,7	-0,4	5	Cal-o	19	65	D D	C-nub A-cu										
Alicante	11,7	0,2	4	NW-0	21	95	D D											
Granada	08,8	0,8	3	SE-0	18	75	D N	Cu A-cu										
Sevilla	10,6	0,0	3	Cal-o	20	95	D D											
Almería	11,7	-0,2	7	NE-2	22	75	D N	Cu A-cu										
Málaga	12,6	-0,4	8	NW-1	22	85	N D	Ci										
S.Fernando	07,8	-0,8	6	SSE-2	22	85	N N	Cu-nub St-cu										
Melilla	10,7	-0,6	6	Cal-o	23	95	N N	Cu-nub A-cu										
Tetuán																		
S ^o C. de Tenerife	21,6	0,0	3	N-1	21	55	D D	Cu										
Izaña	204,7	0,0	2	NW-0	9	95	N N	Cu A-cu										
OBSERVACIONES Á 18 ^h													OBSERVACIONES Á					
La Coruña																		
Gijón	13,2	-1,2	8	Cal-o	20	85	N N	Cu-nub A-cu										
Santander																		
Valladolid	09,1	-1,2	8	WSW-2	24	25	N N	Ci-st										
Zaragoza																		
Barcelona	12,8	-1,2	9	SSE-2	20	85	D N	A-cu										
Tortosa																		
Mahón	13,3	-0,4	9	SE-2	24	85	N N	Cu-nub St-cu										
Madrid	09,4	-1,2	8	WSW-1	24	55	D D											
Badajóz	10,2	-1,5	6	NE-2	20	25	D D	Cu-nub										
Alicante	12,3	-1,6	8	Cal-o	24	85	D D	Cu-nub										
Granada	08,5	-0,5	8	SSE-2	27	35	N E	Cu A-cu										
Sevilla	10,6	-1,5	8	N-2	27	75	D D	Cu										
Almería	11,9	-2,0	6	S-1	26	75	D N	Cu-nub Ci										
Málaga	10,7	?		NE-2	23	95	D D											
S.Fernando	09,5	-1,6	8	WNW-2	24	75	D D											
Melilla	12,9	-1,2	6	Cal-o	24	85	N N	Cu-nub St-cu										
Tetuán																		
S ^o C. de Tenerife																		
Izaña	706,7	-1,2	7	NW-0	14	85	D D											

ESTACIONES	PRESIÓN MILIBARES			VIENTO	TEMPERATURA	TIEMPO	PRESIÓN MILIBARES	VIENTO	ESTACIONES	PRESIÓN MILIBARES			VIENTO	TEMPERATURA	TIEMPO	PRESIÓN MILIBARES	VIENTO		
	á O°	VARIACIÓN	C.							D. y F.	C°	PRESENTE						PASADO	á O°
	N. M. G. N.									N. M. G. N.									
OBSERVACIONES Á 8 ^h								OBSERV. A 18 ^h		OBSERVACIONES Á 8 ^h								OBSERV. Á 18 ^h	
Vares	04,8	-1,2	8	SE-2	17	T N			Cáceres	08,5	0,0	3	E-1	21	N N	09,8	SW-1		
Finisterre									Vitoria	10,2	0,0	3	NNE-1	17	NE N	12,2	N-3		
Santiago	07,5	-1,2	8	SE-1	15	N N	04,3	SW-1	Logroño	11,9	2,6	4	SE-0	18	D NB	10,3	E-0		
Pontevedra							21,5	SW-1	Pamplona	11,9	0,6	4	SSE-0	15	D D	16,9	SSE-0		
Lugo									Huesca	14,2	2,8	4	E-3	20	N N	13,0	SSE-1		
Orense	08,6	-0,8	8	Cal-o	14	NB NB	12,5	Cal-o	Lérida										
Oviedo	09,0	-0,2	8	SW-1	15	N N	11,9	NE-2	Gerona	20,5	0,0	3	S-2	22	D N	12,3	SSW-3		
Bilbao									Tarragona	11,3	?		N-2	21	N N	12,6	SE-2		
San Sebastián	10,6	-0,8	6	Cal-o	18	D D	14,2	NE-2	Teruel	12,1	-0,2	5	S-0	16	N N	12,6	S-0		
León	12,1	?		W-1	18	D D	10,9	W-4	Castellón	13,0	0,0	0	SW-1	22	D N	14,1	SW-1		
Zamora	09,1	?		N-1	17	N N	09,0	W-3	Valencia							11,7	NE-2		
Palencia	08,8	-0,8	8	Cal-o	18	N N	08,6	SSE-2	Murcia	11,3	?		S-1	22	N N				
Burgos									Córdoba	10,7	0,0	3	E-1	22	D D				
Soria	11,9	0,0	3	Cal-o	15	N N	10,7	S-1	Jaén	13,4	?		S-1	19	D D	12,5	S-2		
Salamanca	08,6	-0,4	6	SE-1	18	N LL	08,4	NW-1	Baeza	11,9	-0,8	8	E-2	21	D D	11,0	NE-2		
Avila	08,2	?		SSE-2	18	N N	08,1	WNW-1	Huelva							11,5	W-1		
Segovia	08,5	0,0	0	S-2	20	D N	10,5	E-2	Tarifa	08,2	-1,0	9	E-2	22	N NE				
Toledo	10,5	-0,4	9	NNE-1	18	D E	08,6	NW-0	Algeciras	02,5	0,6	3	E-1	22	N N				
Guadalajara	12,7	0,0	3	E-0	18	N LL	08,6	WSW-1	Tánger										
Cuenca	10,1	0,0	0	N-1	18	N N	107,5	S-1	Palma	12,1	1,2	2	SW-1	22	N N	12,5	SW-0		
Ciudad Real	09,7	0,4	1	NE-1	19	D N	09,0	E-2	Las Palmas										
Albacete	12,6	0,0	2	S-1	20	D D	11,8	SE-2	Laguna										

NOTICIAS

Expresado en medias horas antes observación.
 D Despejado ó semidespejado - N Nuboso ó cubierto - NB Niebla ó bruma - A Aguaceros - LL Lloviznas - L Lluvias - G Granizo (sin truenos) - An Aguanieve - nv Nieve - T Tormenta.
 D Despejado ó semidespejado - N Nuboso - NC Cubierto constantemente - NB Niebla ó bruma - A Aguaceros - LL Llovizna - nv Nieve ó aguanieve - G Granizo (sin truenos) - T Tormenta.
 Sobre el nivel del mar.