



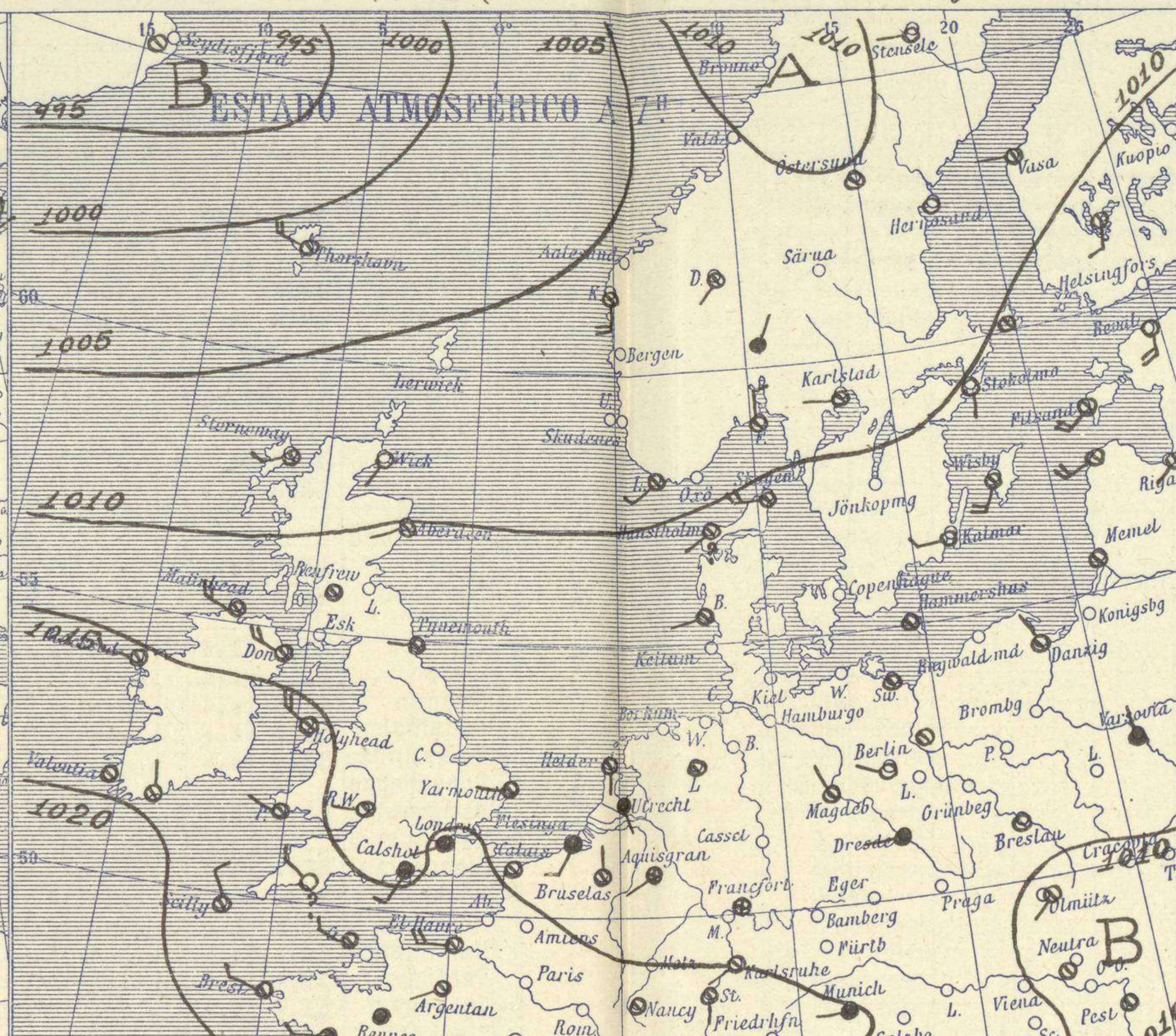
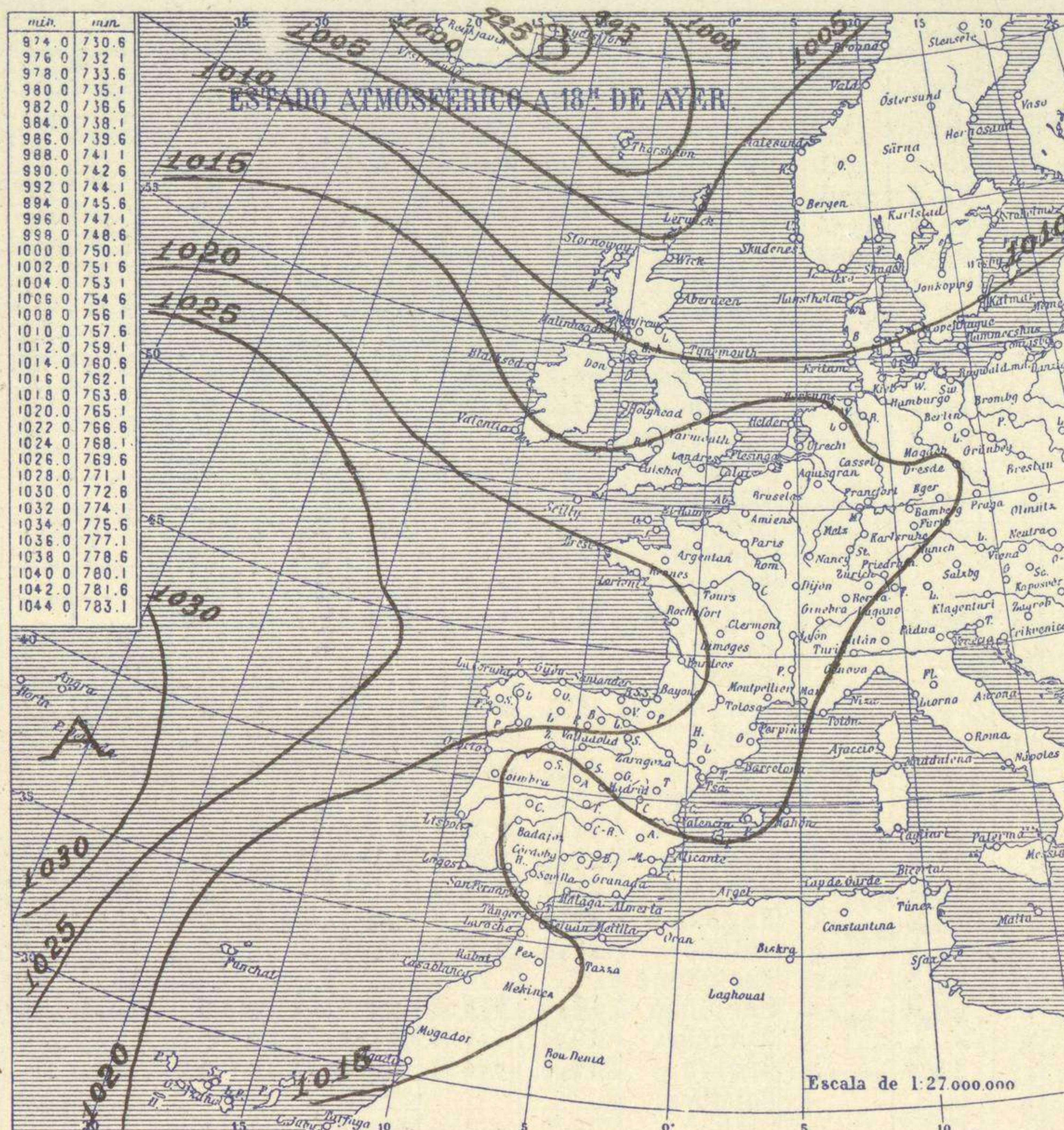


# SERVICIO METEOROLÓGICO ESPAÑOL.

## Boletín del Miércoles 3 de Agosto de 1932

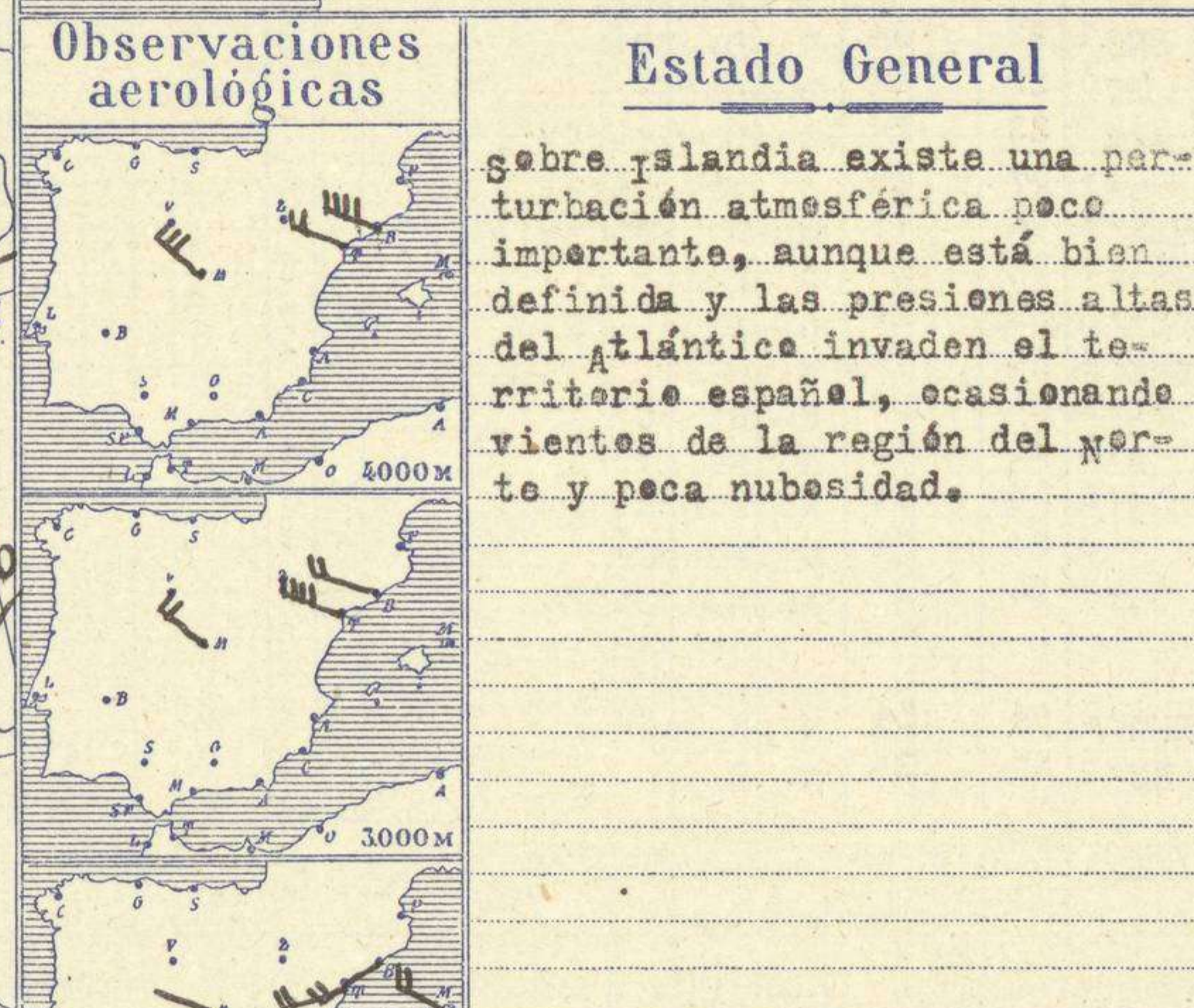
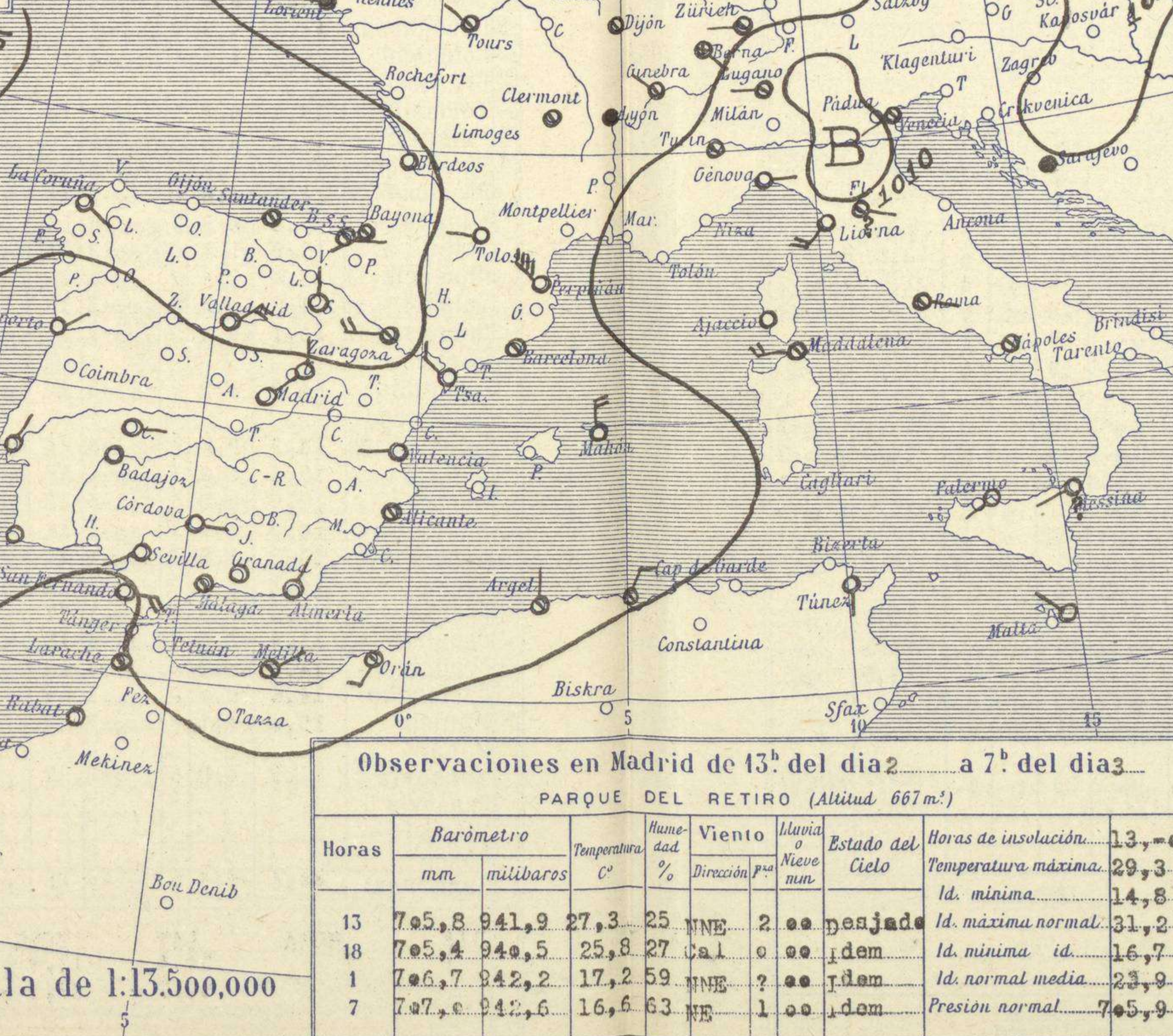
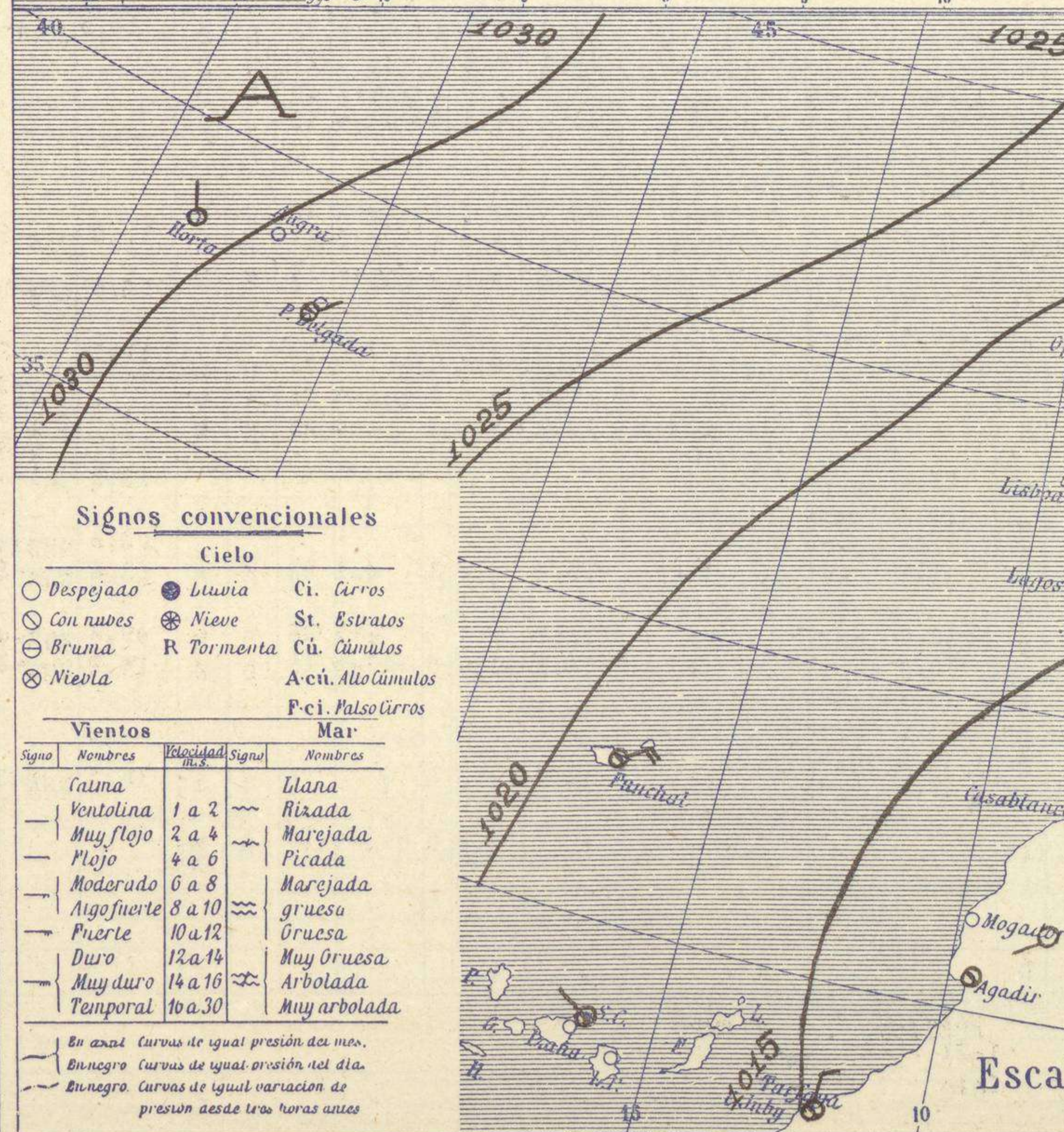
AÑO XL

Núm. 216



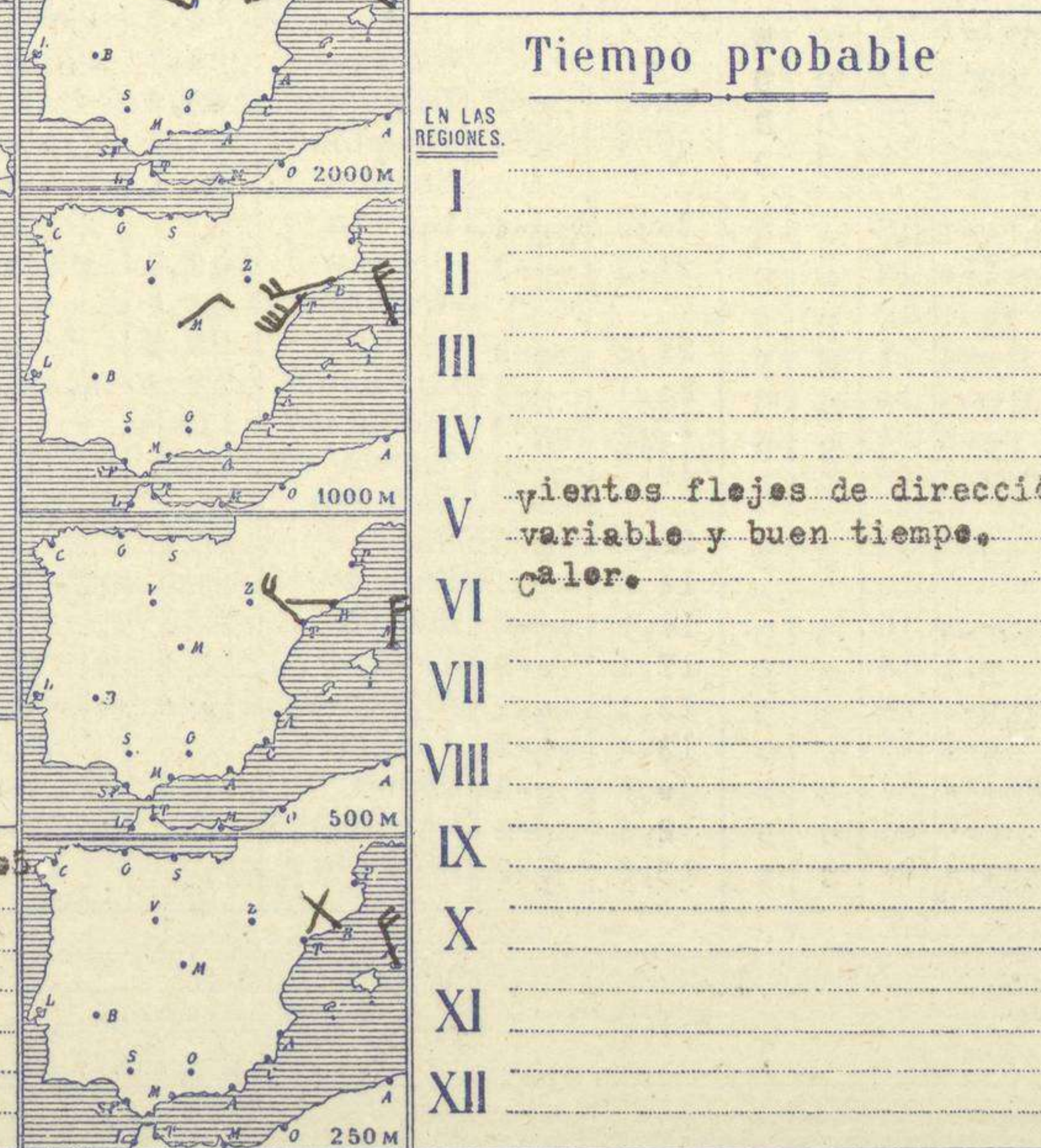
### Temperaturas extrema y Lluvia

Estaciones	Temperaturas		Lluvia
	Máx.	Mínim.	
La Coruña	21	13	
Santiago	22	16	
Pontevedra	23	13	
Lugo			
Orense	25	13	
Oijón	21		
Oviedo	20	11	
Santander	20	15	
Bilbao	21	16	1
San Sebastián	23	13	19
León	22	8	
Zamora	25	11	
Palencia	22	9	
Burgos			
Soria	22	8	
Valladolid	24	10	
Salamanca	27		
Ávila	22	9	
Segovia	23	9	
Madrid	29	15	
Toledo	30	15	
Guadalajara	26	12	
Cuenca	31	14	
Ciudad-Real	32	12	
Albacete	27	15	
Cáceres	33	19	
Badajoz	34	19	
Vitoria	29	9	
Logroño	22	10	
Pamplona	20	11	
Huesca	27	11	
Zaragoza	24	14	
Lérida			
Oerona	23	17	
Barcelona	26	20	7
Tarragona	25	16	
Tortosa	29	18	
Teruel	24	11	
Castellón	26	19	
Valencia	27	21	
Alicante	29	18	
Murcia	30		
Sevilla	33	17	
Córdoba	29		
Jaén	33	19	
Baeza	32	17	
Granada	32	12	
Huelva	29	18	
San Fernando	27	21	
Tarifa	27	19	
Algeciras	30	20	
Málaga	30	20	
Almería	28	22	
Palma	28	16	
Ibiza			
Mahón	25	21	
Las Palmas			
St Cruz de T.	26	20	
Laguna			12
Izaña			
Tetuán			
Melilla	27	20	
Tánger			20



### Estado General

sobre Islandia existe una perturbación atmosférica poco importante, aunque está bien definida y las presiones altas del atlántico invaden el territorio español, ocasionando vientos de la región del norte y poca nubosidad.



### Tiempo probable

EN LAS REGIONES.

I	
II	
III	
IV	vientos flojes de dirección variable y buen tiempo.
V	calor.
VI	
VII	
VIII	
IX	
X	
XI	
XII	

### Observaciones en Madrid de 13<sup>h</sup> del día 2 a 7<sup>h</sup> del día 3

PARQUE DEL RETIRO (Altitud 667 m.)

Horas	Barómetro		Temperatura C°	Humedad %	Viento Dirección	Fuerza	Nubosidad	Estado del Cielo	Horas de insolación	
	mm	milibaros							Temperatura máxima	Temperatura mínima
13	705,8	941,9	27,3	25	NNE	2	00	despejado	13,0	29,3
18	705,4	940,5	25,8	27	Cal	0	00	idem	14,8	14,8
1	706,7	942,2	17,2	59	NNE	2	00	idem	23,9	16,7
7	707,0	942,6	16,6	63	NE	1	00	idem	705,9	23,9

### Signos convencionales

Cielo			
○	Despejado	●	Lluvia
○	Con nubes	⊛	Nieve
○	Bruma	R	Tormenta
⊛	Niebla	Cú.	Cúmulos
		Acú.	Alto Cúmulos
		Fei.	Falco Cirros
Vientos		Mar	
Signo	Nombres	Signo	Nombres
—	Calma	—	Llana
—	Ventolina	—	Rizada
—	Muy flojo	—	Marejada
—	Flojo	—	Picada
—	Moderado	—	Marejada gruesa
—	Algo fuerte	—	Puente
—	Puente	—	Muy gruesa
—	Duro	—	Muy duro
—	Muy duro	—	Arbolada
—	Temporal	—	Muy arbolada

En azul Curvas de igual presión del mes.  
En negro Curvas de igual presión del día.  
En rojo Curvas de igual variación de presión desde tres horas antes.

Escala de 1:13.500,000

OBSERVACIONES DE ESPAÑA

Main table with columns: ESTACIONES, PRESIÓN MILIBARES, VIENTO, TEMPERATURA, TIEMPO, NUBES, MAR, DIRECCIÓN Y FUERZA DEL VIENTO. Includes sub-sections for 7h and 18h observations.

NOTICIAS

Expressado en medias horas antes observación. D Despejado o semidespejado - N Nuboso o cubierto - NB Niebla o bruma - A Aguaceros - LL Lluvias - LL Lluvias - G Granizo (sin truenos) - An Aguanieve - nv Nieve - T Tormenta.