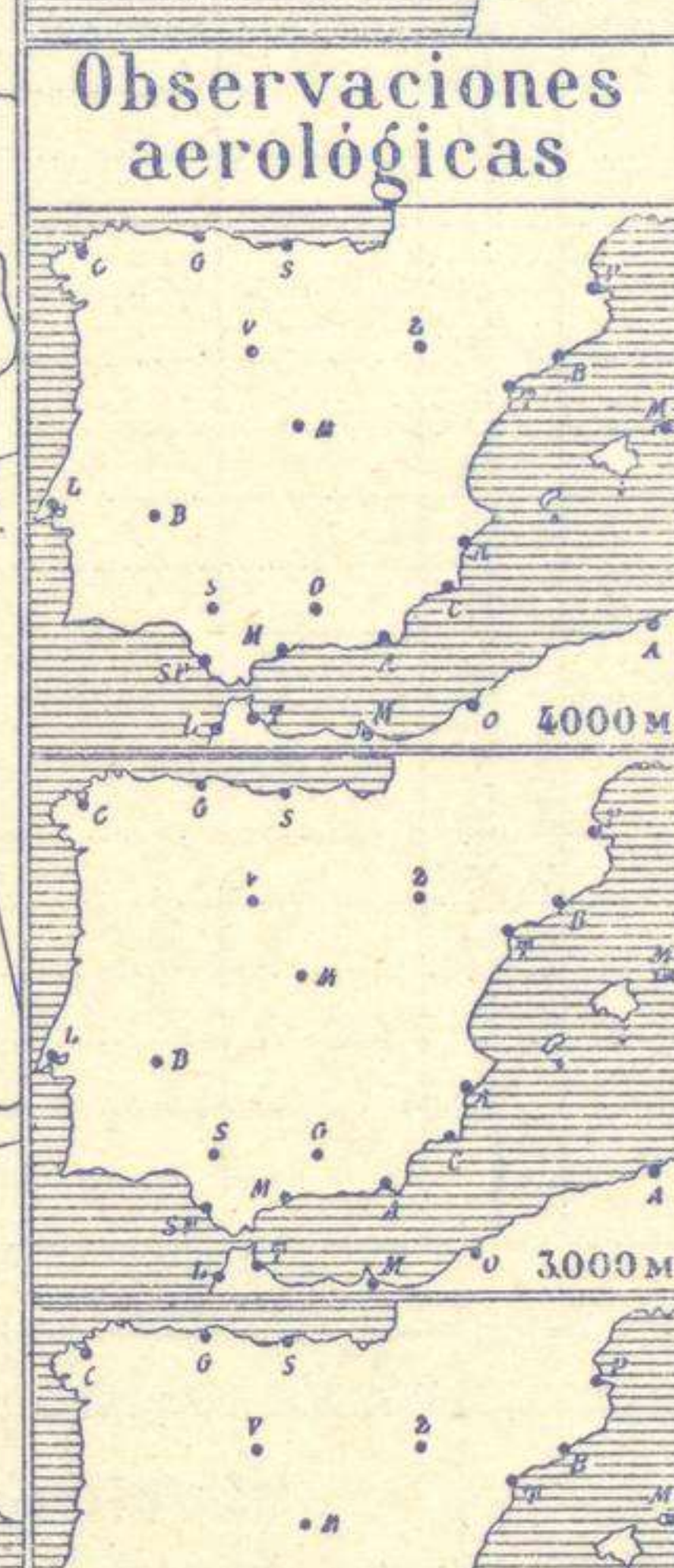
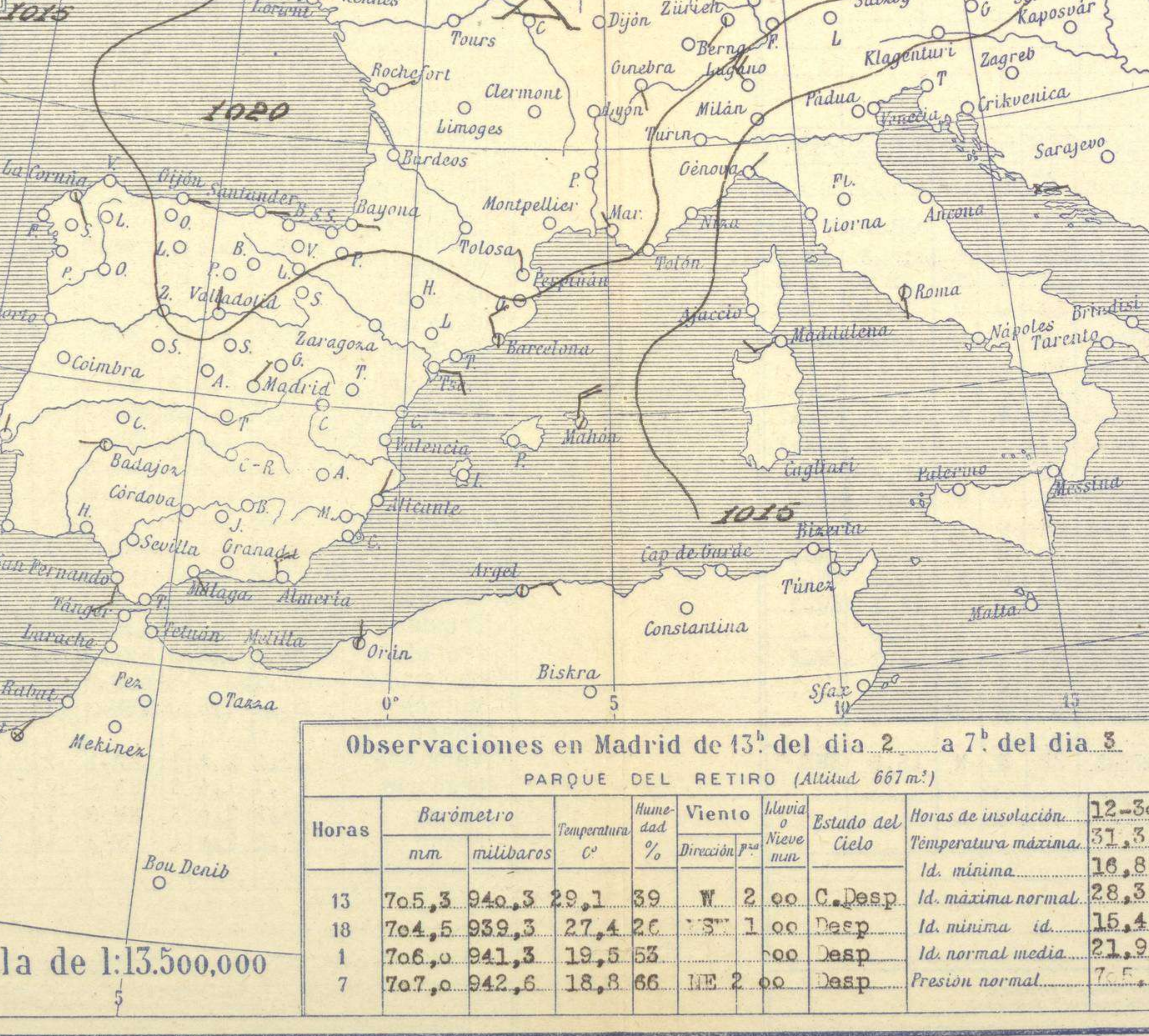
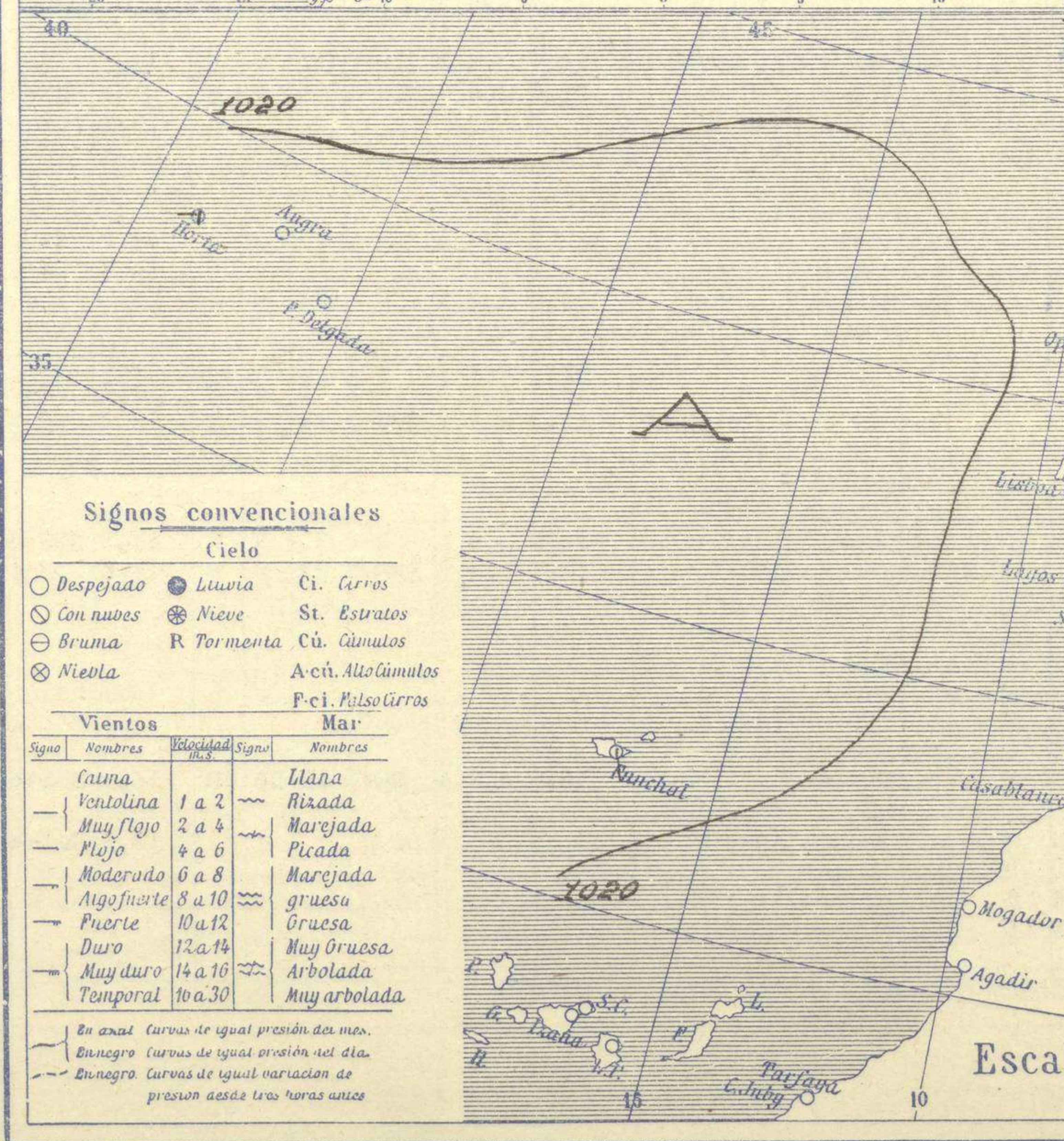


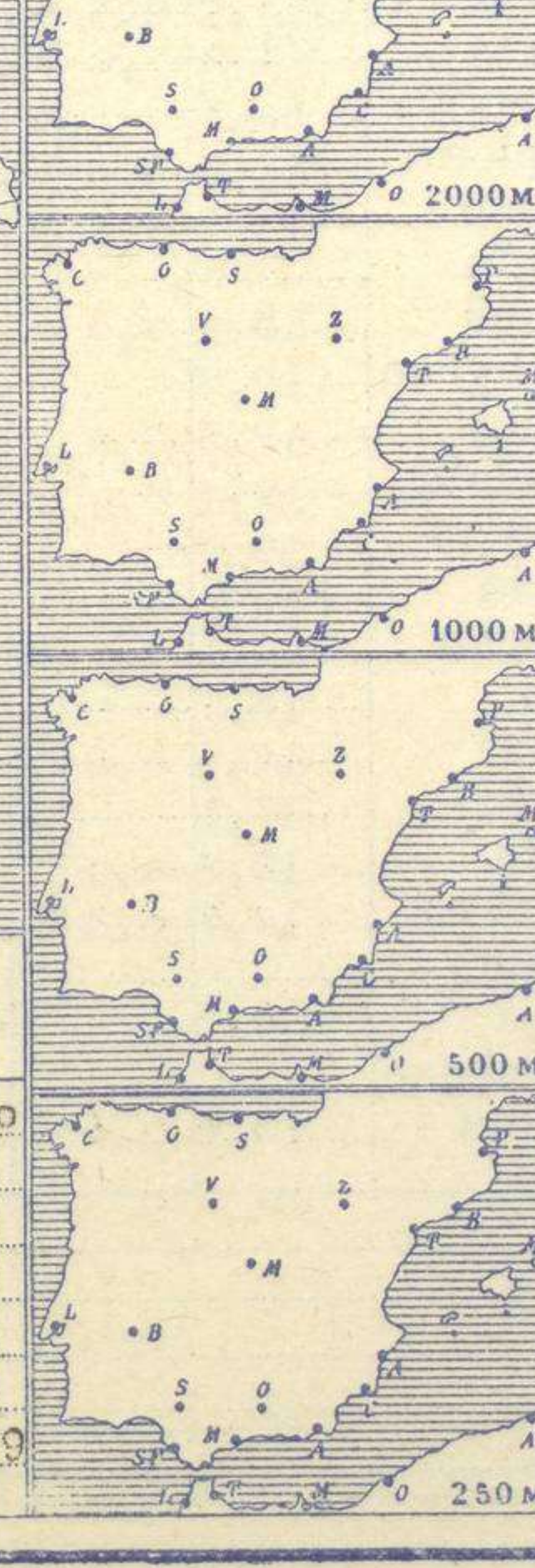
Temperaturas extrema y Lluvia

Estaciones	Temperaturas		Lluvia
	Máx.	Mínim.	
La Coruña	20	11	
Santiago	23	10	
Pontevedra	20	12	
Lugo			
Orense	27	12	
Gijón	21	13	
Oviedo	20	7	
Santander	20	14	
Bilbao	21	15	
San Sebastián	25	12	
León	30	11	
Zamora			
Palencia	23	12	
Burgos			
Soria	24	10	
Valladolid	26	11	
Salamanca	29	9	
Ávila	24	14	
Segovia	24	11	
Madrid	31	17	
Toledo	32	16	
Guadalajara	30	14	
Cuenca	28	15	
Ciudad-Real	32	18	
Albacete	31	17	
Cáceres	30	17	
Badajoz	34	16	
Vitoria	20	9	
Logroño	24	10	
Pamplona	28	10	
Huesca		11	
Zaragoza	25		
Lérida			
Gerona	22	18	1p
Barcelona	24	20	
Tarragona	22	18	
Tortosa	30	18	
Teruel	28	15	
Castellón	29	21	
Valencia	30	21	
Alicante	37	19	
Murcia		19	
Sevilla	37	13	
Córdoba	37	20	
Jaén	32	23	
Baeza	31	20	
Granada	32	18	
Huelva	32	21	
San Fernando	27	19	
Tarifa	25	19	
Algeciras	32	19	
Málaga	36	20	
Almería	29	22	
Palma	37	15	
Ibiza			
Mahón	27	19	
Las Palmas			
St. Cruz de T.	28	20	
Laguna		15	1p
Izaña		14	
Tetuán			
Melilla	25	19	
Tánger			



Estado General

El anticiclón del Atlántico se extiende desde Azores a Canarias y sobre Francia y Alemania hay también un centro de presiones altas. La borrasca del Norte de Europa se mantiene sobre Islandia.



EN LAS REGIONES.

I	
II	
III	
IV	
V	
VI	No se hace predicción.
VII	
VIII	
IX	
X	
XI	
XII	

Observaciones en Madrid de 4^h del día 2 a 7^h del día 3

PARQUE DEL RETIRO (Altitud 667 m.)

Horas	Barómetro		Temperatura	Humedad	Viento	Lluvia o Nieve	Estado del Cielo	Horas de insolación
	mm.	milibaros						
13	705,3	940,3	29,1	39	W 2 00	C. Desp.	Id. máxima normal	12-30
18	704,5	939,3	27,4	26	W 1 00	Desp.	Id. mínima id.	31,3
1	706,0	941,3	19,5	53	00	Desp.	Id. normal media	16,8
7	707,0	942,6	18,8	66	NE 2 00	Desp.	Presión normal	28,3

Signos convencionales

Cielo

○ Despejado	☉ Lluvia	Ci. Cirros
☁ Con nubes	☁ Nieve	St. Estratos
☁ Bruma	R Tormenta	Cú. Cúmulos
☁ Nieve		A.cú. Alto Cúmulos
		P.cí. Púlsos Cirros

Vientos

Signo	Nombres	Velocidad	Signo	Nombres
—	Calma	0	—	Tranquila
—	Ventolina	1 a 2	—	Llana
—	Muy flojo	2 a 4	—	Rizada
—	Flojo	4 a 6	—	Marejada
—	Moderado	6 a 8	—	Picada
—	Algo fuerte	8 a 10	—	Marejada gruesa
—	Fuerte	10 a 12	—	Gruesa
—	Duro	12 a 14	—	Muy gruesa
—	Muy duro	14 a 16	—	Arbolada
—	Temporal	16 a 30	—	Muy arbolada

Mar

Signo	Nombres	Velocidad	Signo	Nombres
—	Calma	0	—	Tranquila
—	Ventolina	1 a 2	—	Llana
—	Muy flojo	2 a 4	—	Rizada
—	Flojo	4 a 6	—	Marejada
—	Moderado	6 a 8	—	Picada
—	Algo fuerte	8 a 10	—	Marejada gruesa
—	Fuerte	10 a 12	—	Gruesa
—	Duro	12 a 14	—	Muy gruesa
—	Muy duro	14 a 16	—	Arbolada
—	Temporal	16 a 30	—	Muy arbolada

En azul Curvas de igual presión del día.
En negro Curvas de igual presión del día.
En negro Curvas de igual variación de presión desde tres horas antes.

OBSERVACIONES DE ESPAÑA

ESTACIONES	PRESIÓN MILIBARES			VIENTO	TEMPE RATURA	TIEMPO		NUBES	MAR	DIRECCIÓN Y FUERZA DEL VIENTO Á					
	á O°	N. M. G. N.	VARIACIÓN			C.	D. y F.			PRESENTE	PASADO	250	500	1000	2000
OBSERVACIONES Á 7 ^h															
La Coruña	1018,5	0,0	3	SE-1	16	95	N	N	2	4					
Gijón	10,8	0,8	8	E-1	17	85	D	D	0	7					
Santander	20,6	0,0	4	E-1	16	85	D	N	2	7					
Valladolid	19,7	0,2	4	N-1	15	75	D	D		7					
Zaragoza															
Barcelona	10,6	0,0	3	NW-3	24	65	N	N	St-cu-al-cu	8					
Tortosa	19,3	0,0	3	E-2	24	55	D	N		1	7				
Mahón	17,5	0,4	1	N-4	22	55	N	D	Cu		7				
Madrid	18,1	1,0	3	NE-1	19	65	D	D			7				
Badajóz	16,3	0,4	4	W-1	18	75	N	D			7				
Alicante	10,7	0,4	3	NNE-1	24	55	N	D	Al-cu	2	8				
Granada	16,7	1,2	1	Cal-o	22	65	D	D			7				
Sevilla	16,5	1,2	3	Cal-o	22	85	D	D			8				
Almería	17,5	0,0	4	NW-4	26	75	D	D	Cu	2	7				
Málaga	17,8	1,2	3	SE-2	22	96	N	N	Cu-nd-al-st	2	5				
S.Fernando	15,3	0,6	3	S-3	21	95	D	D			7				
Melilla	18,1			Cal-o	22		N	N	al-cu		6				
Tetuán															
S ^{ta} C. de Tenerife	16,7	0,4	4	Cal-o	21	65	D	D		2	8				
Izaña	07,7	0,26		SW-3	19	5	D	D		1	8				
OBSERVACIONES Á 18 ^h															
La Coruña	1020,2	1,6	3	NW-2	18	64	N	N	Stcu-Acu	4	6				
Gijón															
Santander	21,8	0,0	3	N-1	19	74	N	N	Stcu	2	8				
Valladolid	15,9	0,4	6	NNE-5	24	34	D	D			8				
Zaragoza	10,7	0,6	5	WNW-4	24	44	D	D			7				
Barcelona															
Tortosa															
Mahón	17,1	0,6	3	N-4	22	54	N	N	Acu	2	8				
Madrid	12,2	0,4	8	WSW-1	21	34	D	N			7				
Badajóz	13,4	0,8	0	NW-1	33	24	D	D			9				
Alicante	15,4	1,2	4	E-5	25	64	N	D		4	7				
Granada	12,2	1,0	0	W-2	31	44	D	H			1				
Sevilla	13,7	0,8	3	SW-2	32	54	D	D			6				
Almería	13,7	0,4	3	SSE-2	27	74	D	D	Cu	1	8				
Málaga	12,7	0,8	8	NE-1	28	34	D	D		4	6				
S.Fernando	13,0	0,8	3	W-3	26	74	D	D		2	7				
Melilla	14,4			SW-5	28		D	D		2	7				
Tetuán															
S ^{ta} C. de Tenerife															
Izaña															

NOTICIAS

Expresado en medias horas antes observación.
 .. D Despejado ó semidespejado - N Nuboso ó cubierto - NB Niebla ó bruma - A Aguaceros - ll Lloviznas - Ll Llavias - G Granizo (sin truenos) - An Aguanieve - nv Nieve - T Tormenta.
 ... D Despejado ó semidespejado - N Nuboso - NC Cubierto constantemente - NB Niebla ó bruma - A Aguaceros - ll Llovizna - nv Nieve ó aguanieve - G Granizo (sin truenos) - T Tormenta.
 Sobre el nivel del mar.