

DIRECCIÓN GENERAL DEL INSTITUTO GEOGRÁFICO

SERVICIO METEOROLÓGICO BOLETÍN

AÑO XXXI

Núm.º 238

1923

26 de Agosto

OBSERVACIONES DEL EXTRANJERO

ESTACIONES	PRESIÓN MILIBARES			VIENTO	TEMPE- RATURA	TIEMPO		PRESIÓN MILIBARES	VIENTO	ESTACIONES	PRESIÓN MILIBARES			VIENTO	TEMPE- RATURA	TIEMPO		PRESIÓN MILIBARES	VIENTO	
	á O.º	VARIACIÓN	C			D. y F.	C.º				Presente	Pasado	á O.º			N. M. G. N.	D. y F.			á O.º
OBSERVACIONES Á 7 ^h										OBSERVACIONES Á 7 ^h										
DINAMARCA										Tours	1018,1	-0,7	5	SSW-2	12	N	1020,5			W-1
Skagen										Saint Mathieu	12,3	-1,7	5	SW-5	16	LL	22,3			SW-4
Hanstholm										Isla de Aix	17,5	-0,3	8	SE-2	11	D	22,6			WNW-5
Copenhague	1012,9	0,0	0	WSW-3	13	D	N	Clermont												
Blaavandshuk										Lyon	18,9	0,4	4	NNW-1	14	D	18,6			NNW-2
ALEMANIA										Tolosa	20,7	-0,7	8	S-1	14	D	18,9			NW-3
Hamburgo	13,1	-1,3	5	SSE-3	12	N	N	Biarritz	16,1	0,0	0	Cal-o	18	D	22,3			WNW-2		
Berlin										Marsella	13,4	0,4	2	W-2	18	D				
Dreede	18,5	0,0	0	SSE-3	14	D	LL	Perpiñán	16,2	0,0	0	Cal-o	18	D	16,2			WNW-1		
Karlsruhe										Cabo Sicié	12,5	?		Cal-o	18	D	08,9			Cal-o
Munich	19,0	-0,3	8	Cal-o	13	D	N	Niza												
Aquisgrán	15,0	-0,7	5	SW-5	15	N	N	ITALIA												
HOLANDA										Trento										
Helder										Pádua										
BÉLGICA										Trieste										
Bruselas	13,3	-0,7	5	S-4	15	N	N	Milán												
ISLAS BRITÁNICAS										Turin										
Stornoway	993,0	-1,0	5	SW-2	12	N	N	Génova												
Aberdeen	95,5	0,0	0	SW-3	12	N	N	Liorna												
Glasgow										Ancona										
Shields TYNEMOUTH	99,9	-0,7	5	SW-2	13	N	D	Roma												
Malin Head										Nápoles										
Blacksod										Magdalena										
Valentia	1001,5	-1,0	5	SW-4	13	N	A	Cagliari												
Holyhead	01,7	-1,0	5	SW-5	13	D	D	Palermo												
Cranwell										Túnez										
Pembroke										PORTUGAL										
Greenwich	08,4	-1,5	5	SW-4	15	11	LL	Oporto												
Felixstowe										Lisboa										
Calskol	08,3	-1,5	5	SW-4	16	LL	LL	Lagos												
Scilly	08,9	-1,0	5	W-3	14	N	LL	Horta												
AUSTRIA										Flores										
Viena										Punta Delgada										
SUIZA										Funchal										
Berna	18,9	0,0	0	SE-1	10	D	N	ARGELIA												
FRANCIA										Orán										
Gris Nez	10,1	-2,0	5	SW-4	13	LL	1017,0	SW-2												
Cherburgo										Argél										
París	15,7	-0,4	7	SSE-2	14	N	18,6	W-2												
Dijón	18,5	0,0	0	Cal-o	12	N	18,6	SSW-1												

RADIOGRAMAS TRANSMITIDOS DESDE BARCOS

PRECIOS DE SUSCRIPCIÓN

ESPAÑA Un año 36 pesetas. Un semestre 18 pesetas
EXTRANJERO Un año 72 pesetas.

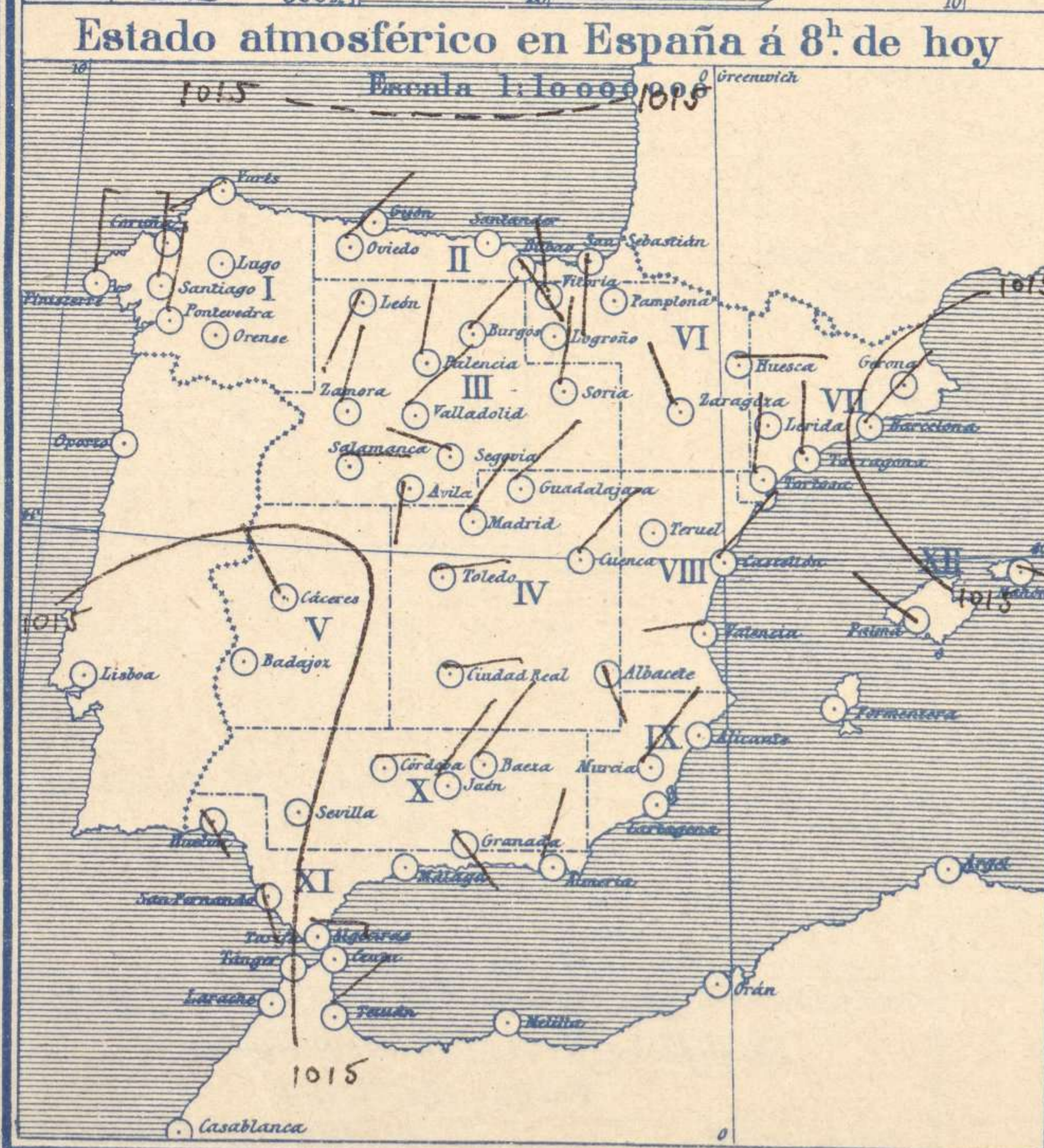
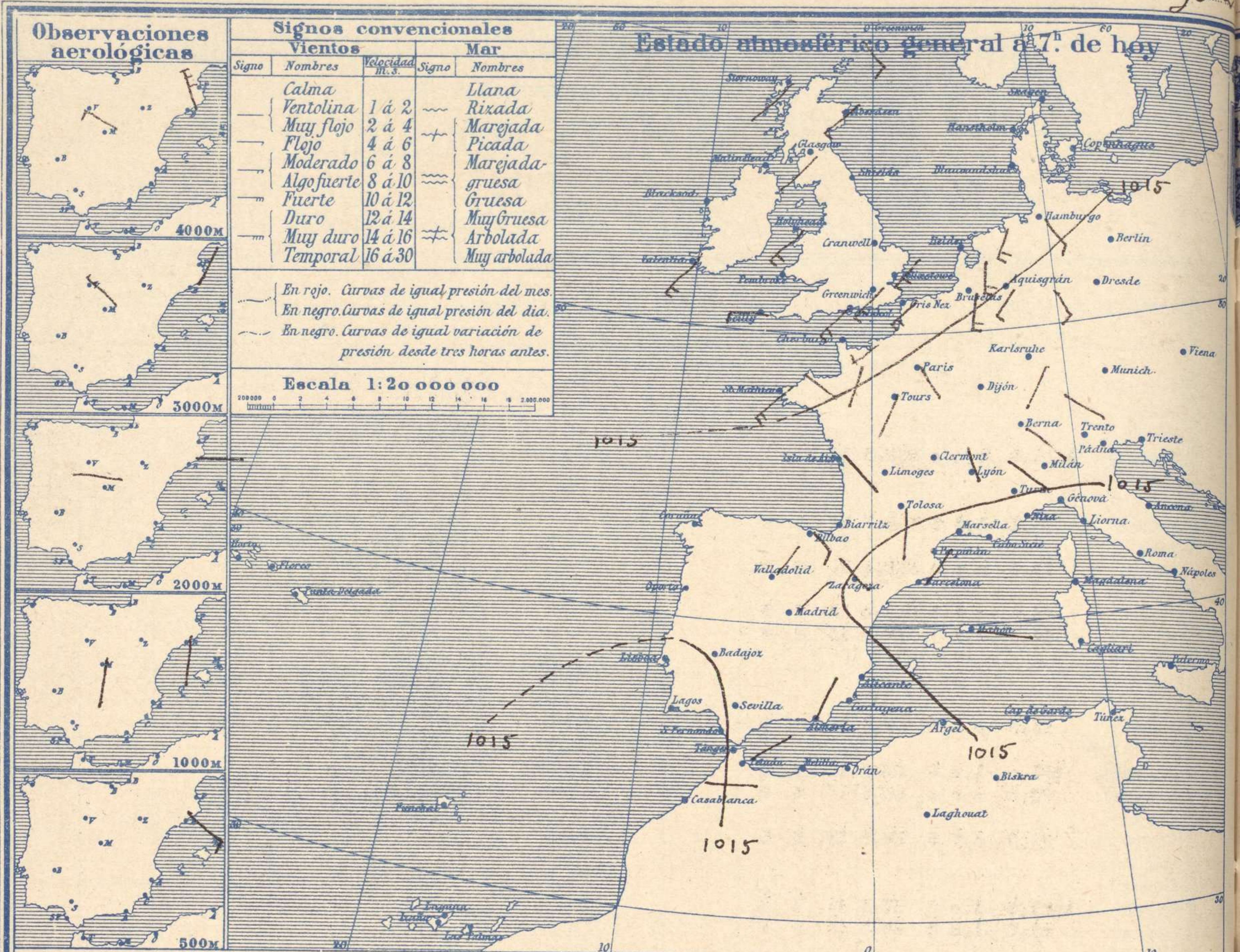
ADMINISTRADOR: Sr. Habilitado del Instituto Geográfico.

CORRESPONDENCIA . CORRESPONDANCE . CORRESPONDENCE . KORRESPONDENZ

*Sr. Jefe del servicio Meteorológico
Parque del Retiro*

Apartado 285

Madrid. (España)

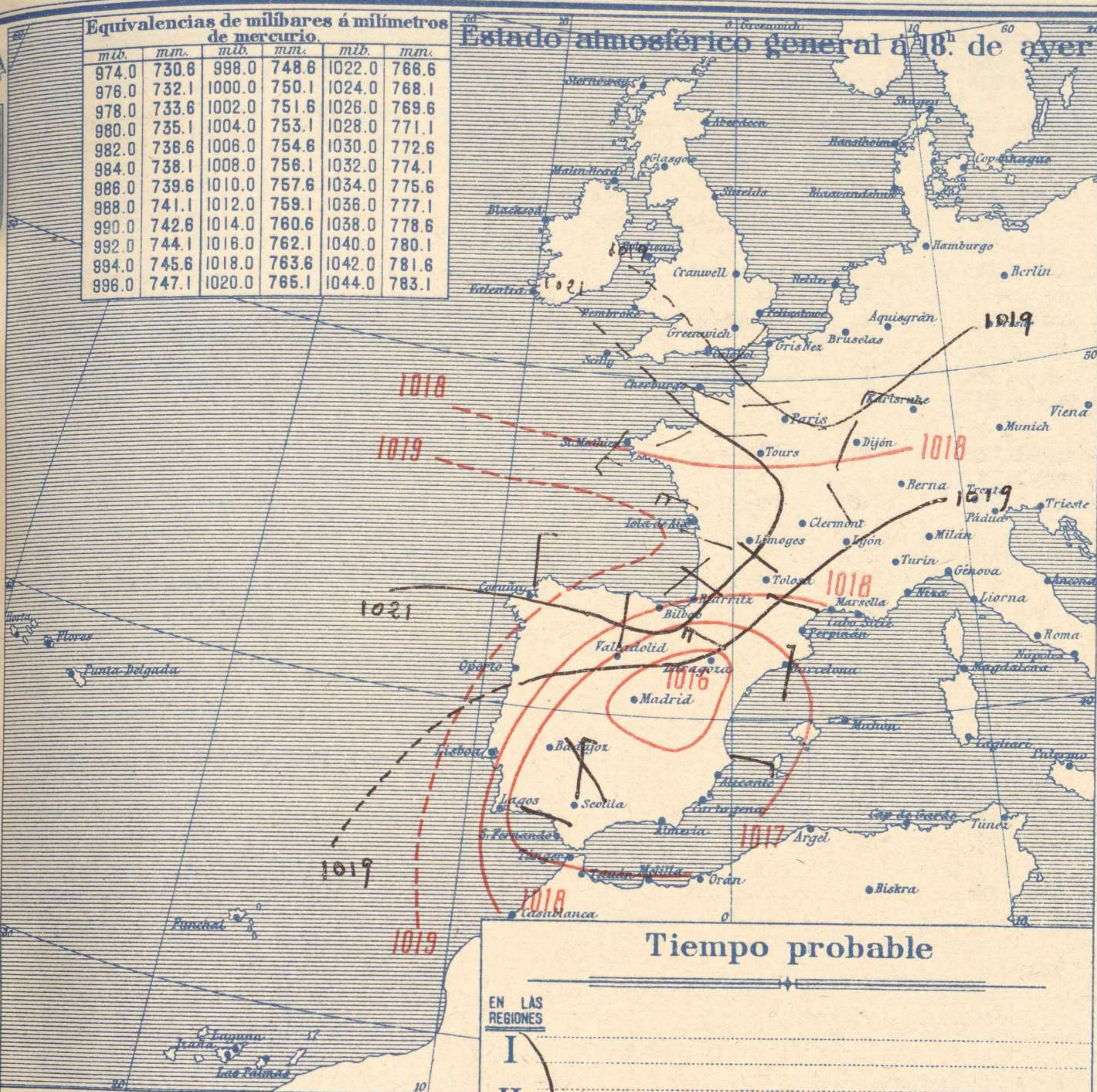


Signos convencionales		Visibilidad	
Cielo		Solo se ve hasta	
○ Despejado	● Lluvia	0	200m
☉ Con nubes	⊛ Nieve	1	500m
☁ Bruma	⊛ Tormenta	3	2000m
⊛ Niebla		5	10000m
		7	30000m

Equivalencias de milibares á milímetros de mercurio.

milib.	mm.	milib.	mm.	milib.	mm.
974.0	730.6	998.0	748.6	1022.0	766.6
976.0	732.1	1000.0	750.1	1024.0	768.1
978.0	733.6	1002.0	751.6	1026.0	769.6
980.0	735.1	1004.0	753.1	1028.0	771.1
982.0	736.6	1006.0	754.6	1030.0	772.6
984.0	738.1	1008.0	756.1	1032.0	774.1
986.0	739.6	1010.0	757.6	1034.0	775.6
988.0	741.1	1012.0	759.1	1036.0	777.1
990.0	742.6	1014.0	760.6	1038.0	778.6
992.0	744.1	1016.0	762.1	1040.0	780.1
994.0	745.6	1018.0	763.6	1042.0	781.6
996.0	747.1	1020.0	765.1	1044.0	783.1

Estado atmosférico general á 18^h de ayer



Temperaturas extrema y Lluvia

Estaciones	Temperaturas		Lluvia
	Max	Minima	
REGION DEL N. W.			
La Coruña	20	12	
Santiago	27	10	
Pontevedra	30	7	
Lugo			
Orense			
REGION CANTABRICA			
Gijón	23	13	
Oviedo	22	13	
Santander	22	12	
Bilbao	22	13	
San Sebastián	22	10	
León	28	10	
Zamora	28	12	
REGION DEL DUERO			
Palencia	25	8	
Burgos	22	10	
Soria	24	10	
Valladolid	25	11	
Salamanca	25	12	
Avila	24	10	
Segovia	26	10	
REGION CENTRAL			
Madrid	29	14	
Toledo	31	15	
Guadalajara	30	14	
Cuenca	27	8	
Ciudad Real	32	16	
Albacete	30	14	
EXTREMA MADURA			
Cáceres	34	21	
Badajoz	35	16	
Vitoria	20	6	
Logroño	23	11	
ALTO EBRO			
Pamplona	19	11	
Huesca	27	11	
Zaragoza	24	12	
Lérida			
CATALUÑA			
Gerona			
Barcelona	27	20	
Tarragona	30	18	
Tortosa	29	19	
LEVANTE			
Teruel	26	9	
Castellón	28	20	
Valencia			
REGION DEL S. E.			
Alicante	29	19	
Murcia	32	21	
Sevilla	36	16	
CUENCA DEL GUADALQUIVIR			
Córdoba	38	20	
Jaén	37	22	
Baeza	37	20	
Granada	34	18	
COSTA SUR			
Huelva	30	17	
San Fernando	29	19	
Algeciras			
Málaga	32	23	
Almería	34	23	
BALEARES			
Palma	29	18	
Mahón	24	21	
CANARIAS			
Las Palmas			
Laguna			
Izaña	23	12	
Tetuán	37	21	
ÁFRICA			
Melilla			
Tánger			

Tiempo probable

EN LAS REGIONES

- I
- II
- III
- IV
- V
- VI
- VII
- VIII
- IX
- X
- XI
- XII

No se hace predicción.

Estado General

Las presiones aparecen muy iguales sobre todo el occidente de Europa. El tiempo es bueno en España.

Observaciones en Madrid de 18^h del día 25 á 13^h del día 26

PARQUE DEL RETIRO (Altitud 667 m.)

Horas	Barómetro		Temperatura C°	Humedad %	Viento Dirección F.º	Lluvia Nieve Estado del Cielo	Notas	Horas de insolación
	mm	milibares						
18	705,7	940,9	23,7	53	Cal o	Despº		12-10
1	706,3	941,7	18,0	47	Cal o	id.		Temperatura máxima 29,0
7	706,3	941,7	18,3	56	NE o	id.		Id mínima 14,0
13	704,1	938,7	30,0	34	S l	id.		Id máxima normal 28,6
								Id mínima id 15,4
								Id normal media 22,0
								Presión normal 705,9

OBSERVACIONES DE ESPAÑA

ESTACIONES	PRESIÓN MILIBARES			VIENTO	TEMPE RATURA	HUMEDAD	TIEMPO		NUBES	MAR	VISIBILIDAD	DIRECCIÓN Y FUERZA DEL VIENTO Á							
	á 0°	VARIACIÓN					C.	D. y F.				C°	%	Presente	Pasado	500	1000	2000	3000
	N. M. G. N.			OBSERVACIONES Á 7 ^h															
La Coruña	1013,7	-0,7	5	Cal-o	15		N		St-cu	2		OBSERVACIONES Á 7 ^h							
Bilbao	13,5	0,0	0	SE-3	16		D		Cu	4									
Valladolid	19,4	-0,3	6	NE-1	13		D												
Zaragoza	14,2	0,3	4	NW-1	15		D												
Barcelona	14,2			NE-2	24		N		Cu			SE-1	S-2	E-0	NNE-5	NNW-7			
Mahón	14,7	0,0	0	ESE-2	23		N		Cu-nb, A-cu	5?									
Madrid	17,1	0,7	1	NE-0	18	55	D	D					S-0	W-1	NW-4	VNW-3	W-2	W-3	
Badajóz	14,9	0,7	4	Cal-o	19		D												
Alicante	15,8	0,5	1	Cal-o	24		N		Cu-nb	2									
Sevilla																			
Almería	16,2	0,9	1	NNE-2	25		N		St-cu, A-cu	1									
S. Fernando	14,5	0,4	4	SSE-1	24		D			1									
Tetuán	14,9	0,8	2	NE-1	23		NB		Cu	1									
Melilla																			
Izaña	772,8	0,1	4	NW-4	15		D					OBSERVACIONES Á 12h. víspera.							
La Coruña	1020,7	-1,6	5	N-3	19		D			3		OBSERVACIONES Á 18 ^h de la víspera.							
Bilbao	19,8			NE-2															
Valladolid	18,6			N-2															
Zaragoza	16,1			WNW-4															
Barcelona	15,5			S-1															
Mahón																			
Madrid	14,9	-1,5	6	Cal-o	24	53	D			7		N-2	N-3	NNW-5	NNW-5	NNW-5	VNW-6		
Badajoz	13,3			SE-1															
Alicante	15,3	-0,1	5	E-3	26		D		Cu, Ci-st	3									
Sevilla	13,2	-0,4	7	NNW-3	32		D												
Almería																			
S. Fernando	14,3	0,0	0	W-1	25		D			1									
Tetuán																			
Melilla																			
Izaña	773,3			NW-9															

ESTACIONES	PRESIÓN MILIBARES			VIENTO	TEMPE RATURA	TIEMPO	PRESIÓN MILIBARES	VIENTO	ESTACIONES	PRESIÓN MILIBARES			VIENTO	TEMPE RATURA	TIEMPO	PRESIÓN MILIBARES	VIENTO		
	á 0°	VARIACIÓN								C.	D. y F.	C°						Presente	Pasado
	N. M. G. N.			OBSERVACIONES Á 8 ^h															
Vares	1014,9	-1,1	5	SW-2	16	D	1019,3	E-2	Vitoria	1016,9	-0,5	5	NW-0	12	D	1019,9	NE-3		
Finisterre	16,7	-1,5	5	N-3	16	N	19,0	N-6	Logroño	17,5	0,0	0	NW-1	17	D	19,2	N-1		
Santiago	17,7	-0,3	6	N-3	15	D	20,3	N-3	Pamplona	17,0	-0,5	6	Cal-o	18	D	21,3	NNW-2		
Pontevedra	17,0	-1,3	5	N-1	18	D	18,3	N-3	Huesca	20,3	0,0	0	E-0	18	D	16,1	WNW-2		
Lugo									Lérida										
Orense									Gerona										
Gijón	13,3	-1,3	5	SW-0	20	D	18,7	SE-1	Tarragona	15,9			N-0	24	D	15,0	SE-0		
Oviedo	16,3	0,0	0	NE-0	18	N	19,0	N-2	Tortosa	16,3	0,0	0	N-1	25	D	15,0	WNW-4		
Santander	17,1	1,1	5	Cal-o	14	D	24,6	NNW-3	Teruel	17,0			Cal-o	14	D	14,7	N-2		
San Sebastián	16,6	-1,8	5	S-1	20	D	21,8	N-1	Castellón	16,2	0,3	4	NE-0	23	D	16,5	SE-1		
León	17,4			S-1	19	D	17,8	S-1	Valencia	16,9			WSW-1	27	D	16,3	ESE-2		
Zamora	14,7	0,0	0	N-1	15	D	15,5	E-1	Murcia	15,3			NE-0	27	N	14,7	E-1		
Palencia	18,2	0,0	0	N-1	15	D	16,9	NE-3	Córdoba	10,6	0,0	0	E-1	22	D	10,3	SE-2		
Burgos	17,0	0,0	0	NE-1	16	D	18,3	E-4	Jaén	14,5			NE-0	26	D	13,3	NW-0		
Soria	17,7	0,0	0	N-1	14	D	14,3	N-4	Baeza	14,1	0,0	0	NE-0	25	D	12,3	NW-1		
Salamanca	17,9	0,0	0	E-0	14	D	15,3	E-2	Granada	15,4			SE-1	23	D	11,5	SW-4		
Avila	17,9			S-0	14	D	15,4	WNW-2	Huelva	15,4			SE-1	24	D	13,5	SW-1		
Segovia	19,1	-0,7	6	W-1	16	D	18,3	W-1	Tarifa	12,5	0,2	1	E-5	23	D	13,8	E-2		
Toledo	16,3	0,1	4	E-1	20	D	13,4	E-0	Algeciras										
Guadalajara	15,8	-0,8	5	NE-0	20	D	12,3	NW-0	Tánger										
Cuenca	18,5	0,0	0	NE-1	12	D	09,7	NW-3	Málaga	15,9	0,7	1	Cal-o	24	N				
Ciudad Real	14,1	0,3	2	E-2	21	D	12,3	SW-1	Palma	15,9	0,4	1	ENE-1	23	D	14,3	N-1		
Albacete	15,1	0,3	1	SSE-1	21	NB	13,1	VNW-2	Las Palmas										
Cáceres	14,3	0,1	4	NW-1	25	D	13,4	NE-2	Laguna										

NOTICIAS

* Expresado en medias horas antes observación.
 ** D. despejado ó semidespejado; N. nublado ó cubierto; NB. niebla ó bruma; A. aguaceros; II. lluvias; LL. lluvias; G. granizo (sin truenos); An. aguaniotas; IV. nieve; T. tormenta.
 *** D. despejado ó semidespejado; N. nublado; NC. cubierto constantemente; NB. niebla ó bruma; A. aguaceros; II. lluvias; IV. nieve ó aguaniotas; G. granizo (sin truenos); T. tormenta.