

DIRECCIÓN GENERAL DEL INSTITUTO GEOGRÁFICO

SERVICIO METEOROLÓGICO BOLETÍN

AÑO XXXI

Núm.º 146

1923

26 de Mayo

OBSERVACIONES DEL EXTRANJERO

ESTACIONES	PRESIÓN MILIBARES			VIENTO	TEMPE RATURA	TIEMPO		PRESIÓN MILIBARES	VIENTO	ESTACIONES	PRESIÓN MILIBARES			VIENTO	TEMPE RATURA	TIEMPO		PRESIÓN MILIBARES	VIENTO	
	á O.º	N. M. G. N.	VARIACIÓN			C	D. y F.				C.º	Presente	Pasado			á O.º	N. M. G. N.			VARIACIÓN
OBSERVACIONES Á 7 ^h										OBSERVACIONES Á 7 ^h										
OBSERV. Á 18 ^h										OBSERV. Á 18 ^h										
DINAMARCA										Tours	1012,2	0,0	0	W-1	10	N	1013,0			WNW-2
Skagen	1012,9	0,7	1	ESE-3	8	N	1011,5	SSE-3	Saint Mathieu							10,1			NW-4	
Hanstholm	10,1	0,0	4	ESE-3	7	LL	10,1	SSE-2	Isla de Aix	13,9	0,0	0	N-1	11	N	15,5			WNW-5	
Copenhague	12,9	0,0	0	ESE-2	9	N	14,2	SSE-2	Clermont	11,9	0,3	5	Cal-0	10	N	10,6			Cal-0	
Blaavandshuk									Lyon	11,0	1,0	1	WNW-0	11	N	10,1			WNW-2	
ALEMANIA									Tolosa	13,9	0,3	4	WNW-2	15	N	13,9			W-2	
Hamburgo	09,8	0,3	2	SE-1	10	NB	08,6	ENE-2	Biarritz	13,3	0,1	2	WNW-0	11	N	19,4			SSW-2	
Berlin									Marsella	21,7	1,0	4	WNW-6	12	N					
Dresde	08,3	0,0	0	ENE-3	10	N	10,7	E-3	Perpiñán	11,9	0,0	0	WNW-3	13	N	10,9			WNW-4	
Karlsruhe	07,9	0,0	0	SW-2	12	LL			Cabo Sicié											
Munich									Niza											
Aquisgrán							08,3	NE-3	ITALIA											
HOLANDA									Trento											
Helder							08,1	WSE-4	Pádua											
BÉLGICA									Trieste											
Bruselas							10,6		Milán											
ISLAS BRITÁNICAS									Turin											
Stornoway	19,5	0,5	1	NNE-5	6	N	16,7	N-7	Génova											
Aberdeen	10,4	1,0	1	NNE-3	6	LL	08,0	WNW-5	Liona											
Glasgow	13,3	1,5	1	N-3	8	N			Ancona											
Shields	14,1	0,5	4	N-0	10	N	07,4	N-3	Roma											
TYNEMOUTH									Nápoles											
Malin Head	18,1	0,5	1	N-7	7	A			Magdalena											
Blacksod									Cagliari											
Valentia	21,3	0,0	0	N-5	6	N	20,8	WNW-6	Palermo											
Holyhead	12,9	0,0	0	NNE-6	9	N	11,8	N-6	Túnez											
Cranwell	10,5	0,0	4	W-3	6	N	08,6	W-4	PORTUGAL											
Pembroke							14,3	N-4	Oporto											
Greenwich							09,2	W-2	Lisboa											
Felixstowe									Lagos											
Calaskol	11,4	0,5	3	N-3	8	D	09,9	NNE-4	Horta											
Scilly	15,3			N-6	9	N	15,9	WNW-6	Flores											
AUSTRIA									Punta Delgada											
Viena									Funchal											
SUIZA									ARGELIA											
Berna							09,9	N-0	Orán	15,3	0,8	1	NNE-3	18	N					
FRANCIA									Argél	15,5	1,3	1	NNE-9	18	N	10,6			NW-3	
Gris Nez	09,5	0,4	1	NNE-1	9	N	09,1	SE-5	Laghouat											
Cherburgo									Biskra											
París	10,1	0,5	4	WNW-2	9	N	11,0	SSE-2	Cap de Garde											
Dijón	09,1	0,4	1	Cal-0	11	N	09,1	NW-0												

RADIOGRAMAS TRANSMITIDOS DESDE BARCOS

PRECIOS DE SUSCRIPCIÓN

ESPAÑA Un año 36 pesetas. Un semestre 18 pesetas
EXTRANJERO Un año 72 pesetas.

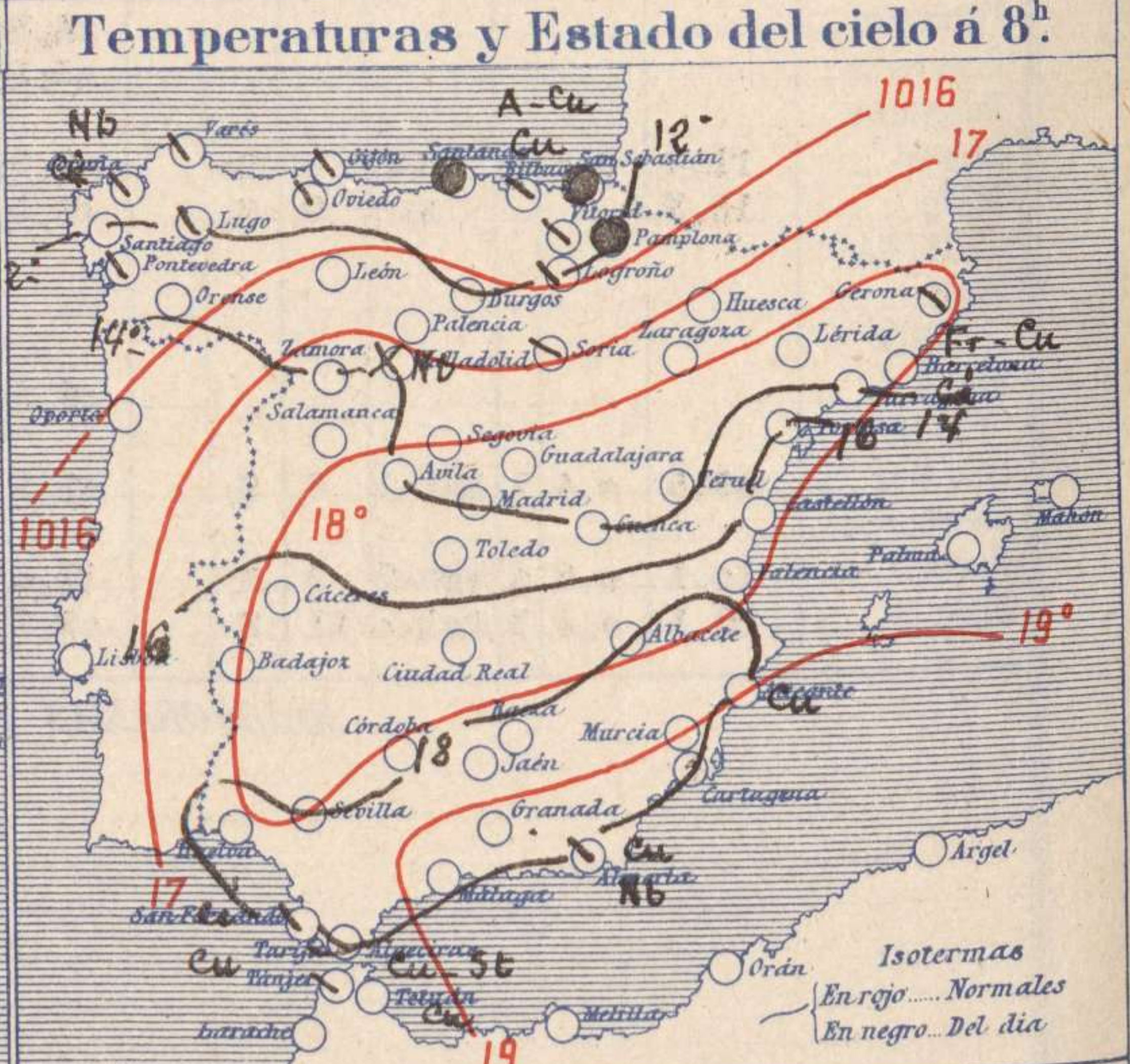
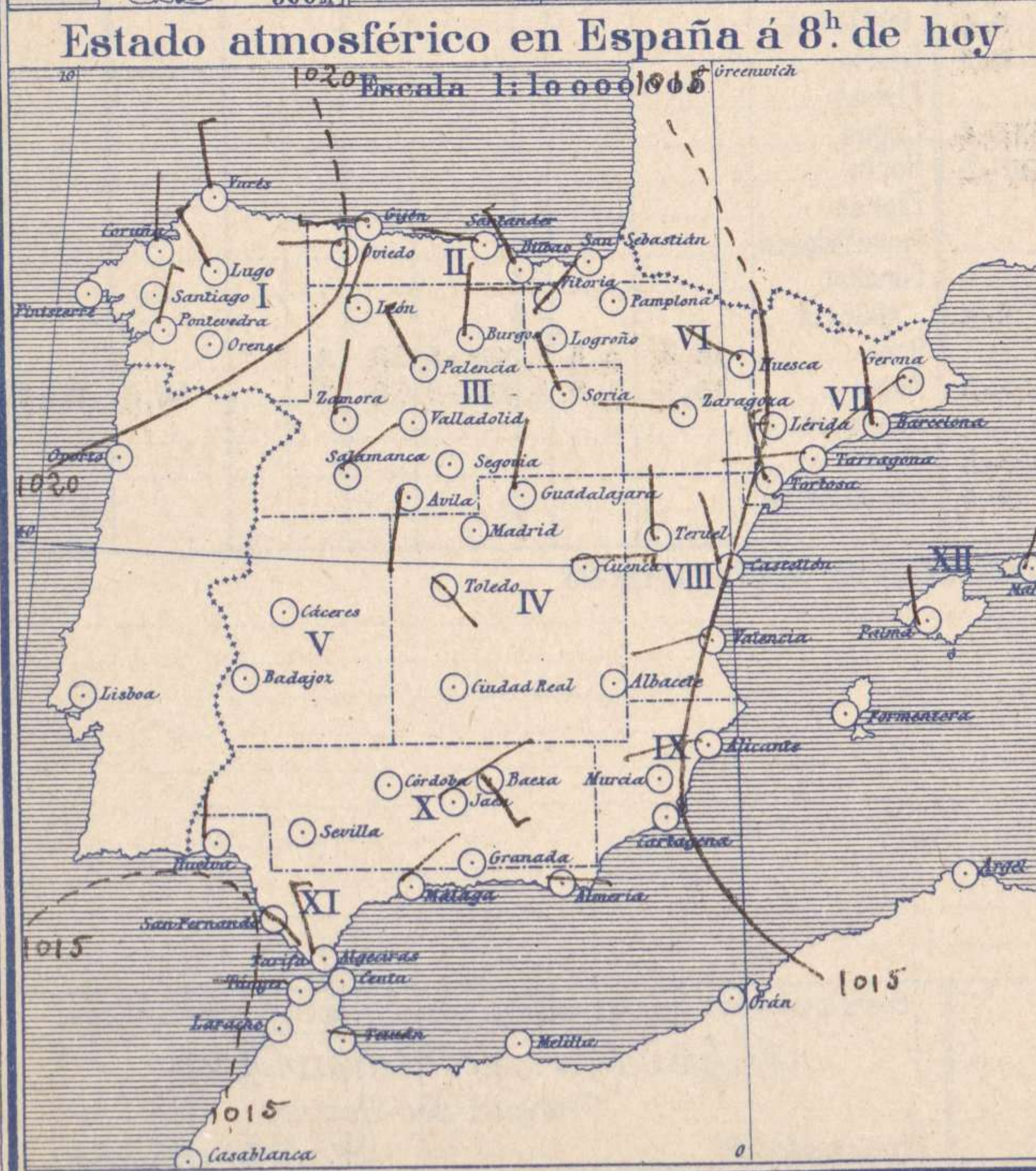
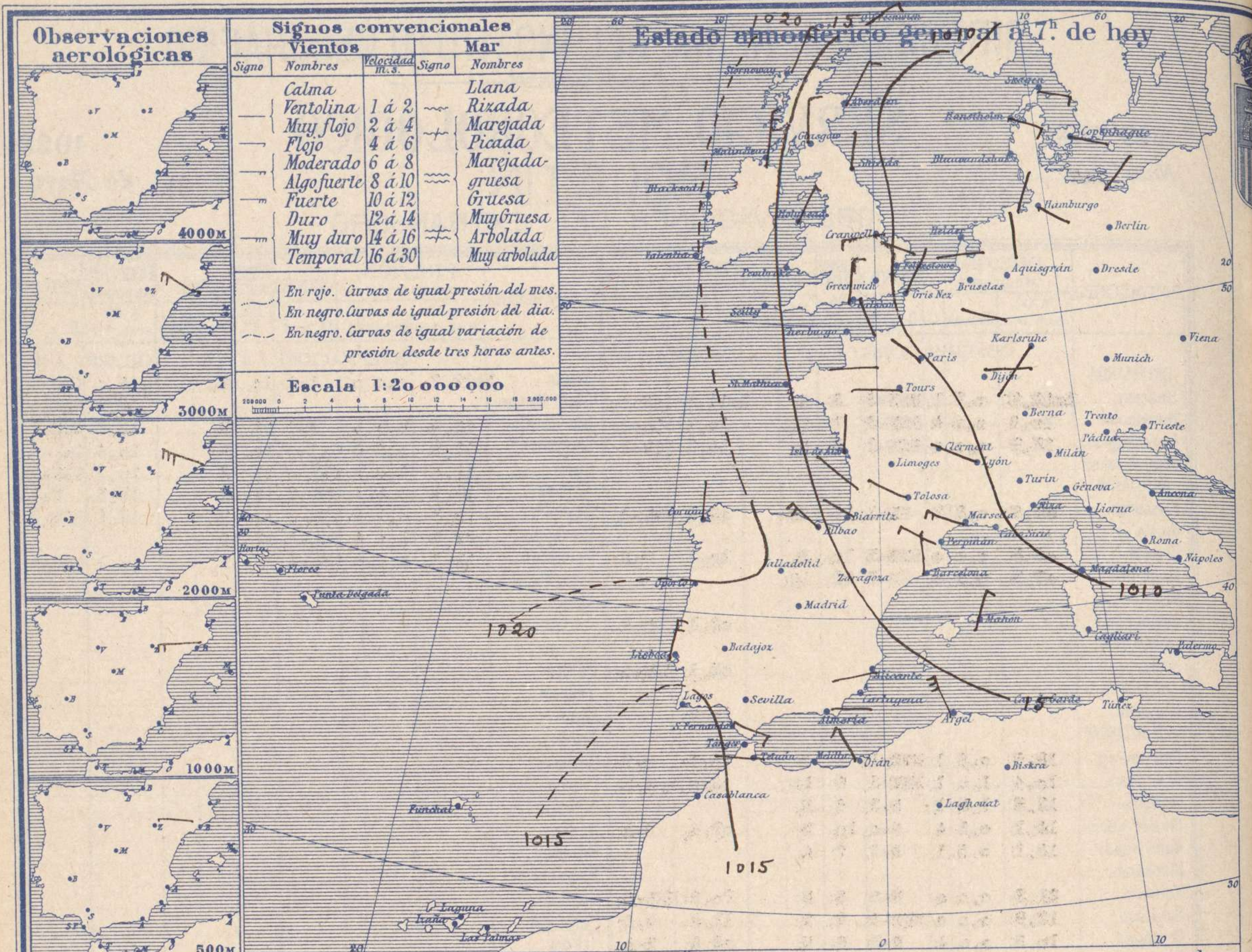
ADMINISTRADOR: Sr. Habilitado del Instituto Geográfico.

CORRESPONDENCIA . CORRESPONDANCE . CORRESPONDENCE . KORRESPONDENZ

*Sr. Jefe del servicio Meteorológico
Parque del Retiro*

Apartado 285

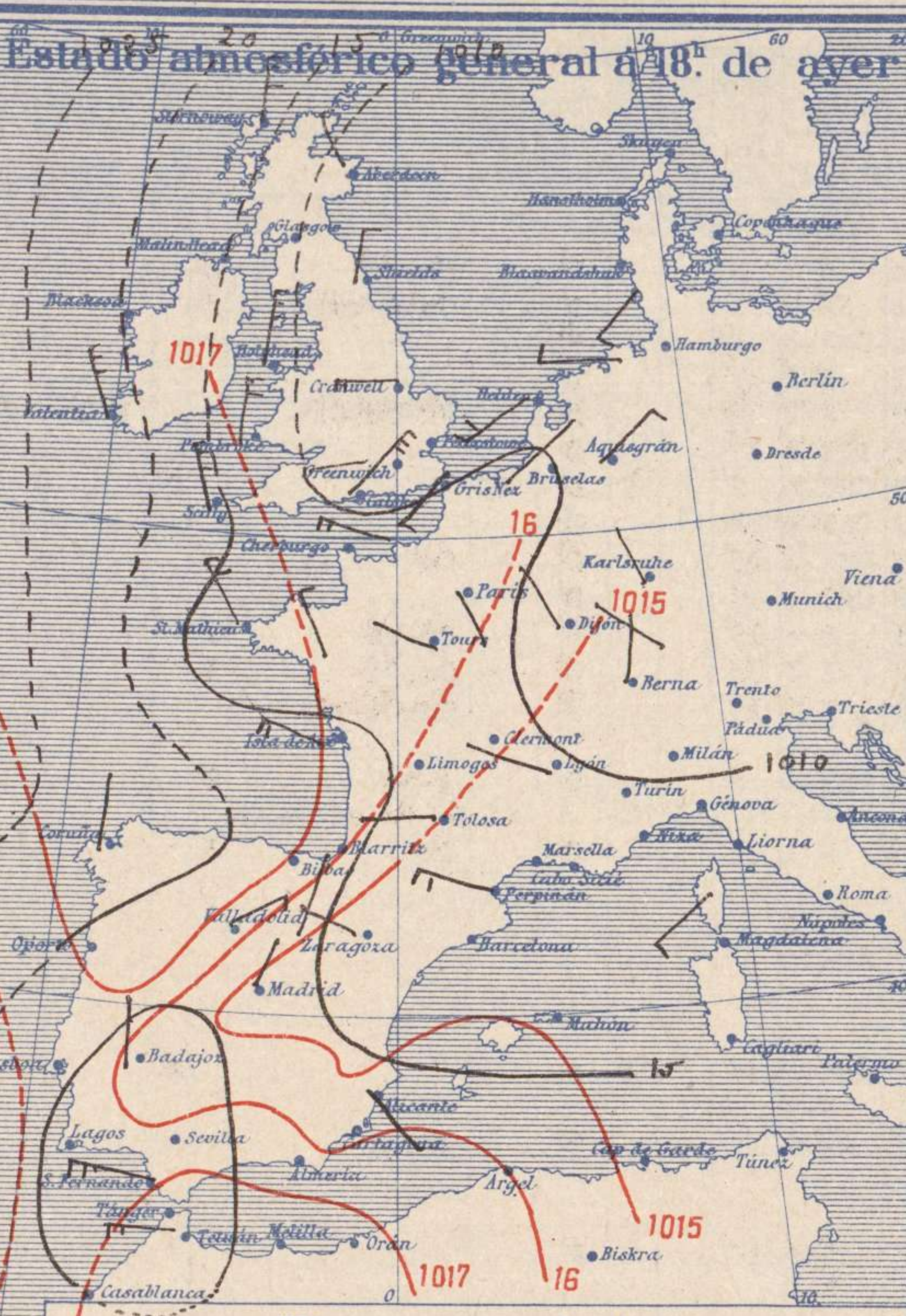
Madrid. (España)



Signos convencionales		Cielo		Visibilidad	
○	Despejado	●	Lluvia	0	Sólo se ve hasta 200m
☉	Con nubes	⊗	Nieve	1	Id id 500m
☁	Bruma	R.	Tormenta	3	Id id 2000m
⊗	Niebla	Ci.	Cirros	5	Id id 10000m
		St.	Estratos	7	Id id 30000m
		Cú.	Cúmulos		
		A.cú.	Alto Cúmulos		
		F.cú.	Falso Cirros		

Equivalencias de milibares á milímetros de mercurio.

mb.	mm.	mb.	mm.	mb.	mm.
974.0	730.6	998.0	748.6	1022.0	766.6
976.0	732.1	1000.0	750.1	1024.0	768.1
978.0	733.6	1002.0	751.6	1026.0	769.6
980.0	735.1	1004.0	753.1	1028.0	771.1
982.0	736.6	1006.0	754.6	1030.0	772.6
984.0	738.1	1008.0	756.1	1032.0	774.1
986.0	739.6	1010.0	757.6	1034.0	775.6
988.0	741.1	1012.0	759.1	1036.0	777.1
990.0	742.6	1014.0	760.6	1038.0	778.6
992.0	744.1	1016.0	762.1	1040.0	780.1
994.0	745.6	1018.0	763.6	1042.0	781.6
996.0	747.1	1020.0	765.1	1044.0	783.1



Temperaturas extrema y Lluvia

Estaciones	Temperaturas		Lluvia
	Máx	Mínima	
La Coruña	15	12	3
Santiago			
Pontevedra	18	4	
Lugo	12	5	1
Orense			
Gijón	14	10	3
Oviedo	14	9	1
Santander	13	9	7
Bilbao	12	9	9
San Sebastián	13	9	20
León	18	2	
Zamora	22	7	
Palencia	15	9	
Burgos	8	4	
Soria	11	1	
Valladolid	17	2	
Salamanca	17	5	
Avila	12	5	
Segovia	13	1	
Madrid	17	5	
Toledo	20	6	
Guadalajara	16	5	
Cuenca	13	2	
Ciudad Real	20	7	
Albacete			
Cáceres	22	10	
Badajoz	23	11	
Vitoria	9	7	ip
Logroño	12	5	
Pamplona	10	6	0,3
Huesca	15	7	ip
Zaragoza	15	8	
Lérida			
Gerona	16	11	10
Barcelona	18	12	1
Tarragona	19	8	0,3
Tortosa	19	11	
Teruel	12	2	
Castellón	21	11	
Valencia	19	11	
Alicante	28	10	
Murcia	28	13	ip
Sevilla	27	15	
Córdoba	27	11	
Jaén	23	11	
Baeza	24	9	
Granada			
Huelva	26	11	
San Fernando	21	14	
Algeciras	23	13	
Málaga	28	18	
Almería	26	17	
Palma	21	13	1
Mahón	23	13	3
Las Palmas			
Laguna	17	11	
Izaña	15	0	
Tetuán	23	10	
Melilla			
Tánger			

Tiempo probable

- EN LAS REGIONES
- I } Vientos moderados de la región del Norte y algunas lluvias.
 - II }
 - III }
 - IV } Vientos flojes de dirección variable y buen tiempo poco estable.
 - V }
 - VI }
 - VII }
 - VIII } Vientos flojes de dirección variable y tiempo inseguro.
 - IX }
 - X }
 - XI }
 - XII }

Estado General

En el mar del Norte se halla una pequeña borrasca y otra de menor intensidad se forma al Sur de España, con lo cual el buen tiempo no es estable en nuestro territorio.

Observaciones en Madrid de 18h del día 25 á 13h del día 26

PARQUE DEL RETIRO (Altitud 667 m)

Horas	Barómetro		Temperatura	Humedad	Viento	Lluvia	Estado del Cielo	Notas	Horas de insolación
	mm	milibares							
18	704,4	939,1	13,5	79	NNE 2		Despe		10-0
1	704,8	939,7	7,7	86	Cal 0		id.		Temperatura máxima 17,4
7	704,9	939,8	8,5	75	Cal 0		id.		Id mínima 4,5
13	703,9	938,5	19,6	76	Cal 0		C. desp		Id máxima normal 22,2
									Id mínima id 10,2
									Id normal media 18,2
									Presión normal 704,4

OBSERVACIONES DE ESPAÑA

ESTACIONES	PRESIÓN MILIBARES		VIENTO		TEMPERATURA	HUMEDAD % Comienza a Lluvia	TIEMPO		NUBES	MAR	VITABILIDAD	DIRECCIÓN Y FUERZA DEL VIENTO Á							
	á 0°	VARIACIÓN	C.	D. y F.	C°		Presente	Pasado				500	1000	2000	3000	4000	5000	6000	
	N. M. G. N.																		
OBSERVACIONES Á 7 ^h													OBSERVACIONES Á 7 ^h						
La Coruña	1021,1	0,0	0	N-2	15		N		Nb, Ci										
Bilbao	15,0	0,0	0	NW-5	11		N		Cu, A-cu										
Valladolid	20,3	0,0	0	Cal-o	5		NB												
Zaragoza	17,1	0,8	2	N-2	11		D												
Barcelona	18,1	1,3	1	N-2	14		D		Fr-cu, Ci			W-1	N-4	NNW-6	NNW-4				
Mahón	12,7	1,3	1	NNE-3	17		D												
Madrid	17,9	0,7	2	Cal-o	9	75	D	D											
Badajóz	17,8	0,5	1	Cal-o	13		D												
Alicante	15,0	0,9	1	WSW-2	10		D		Cu		1								
Sevilla	15,7	1,5	2	Cal-o	15		D												
Almería	15,8	0,8	1	E-o	19		N		Cu-nb		1								
S.Fernando	15,1	1,2	2	ESE-3	15		N		Cu, Ci		1								
Tetuán	15,8	1,5	1	W-2	17		N		Cu, Ci-st										
Melilla																			
Izaña	767,6	0,1	1	NNW-4	8		D		A-cu		2								
OBSERVACIONES Á 18 ^h de la víspera.													OBSERVACIONES Á						
La Coruña	1024,7	-0,4	8	N-1	13		N		Cu		3								
Bilbao																			
Valladolid	18,1			NE-4															
Zaragoza	14,1			NNW-5															
Barcelona																			
Mahón																			
Madrid	15,7	0,4	4	NNE-2	14	76	D				8								
Badajoz	14,3			N-2															
Alicante	16,5	1,5	2	SE-3	18		D		St-cu										
Sevilla																			
Almería																			
S.Fernando	13,9	-1,9	5	W-4	19		D												
Tetuán	13,1			W-5															
Melilla																			
Izaña	769,2			NNW-3															

NOTICIAS Las presiones de Izaña no están reducidas al nivel del mar.

* Expresado en medias horas antes observación.
 ** D. despejado / semidespejado / N. nublado / cubierto / NB. niebla ó bruma / A. aguaceros / LL. lluvias / G. granizo (sin truenos) / An. aguaciloso / iv. nieve / T. tormenta.
 *** D. despejado / semidespejado / N. nublado / NC. cubierto constantemente / NB. niebla ó bruma / A. aguaceros / LL. lluvia / iv. nieve ó aguanieve / G. granizo (sin truenos) / T. tormenta.