

# DIRECCIÓN GENERAL DEL INSTITUTO GEOGRÁFICO Y ESTADÍSTICO

AÑO XXX

Núm.º 348

## SERVICIO METEOROLÓGICO BOLETÍN

1922

14 de Diciembre

### OBSERVACIONES DEL EXTRANJERO

| ESTACIONES                     | PRESIÓN MILIBARES |             |           |       | VIENTO | TEMPE-<br>RATURA | TIEMPO | PRESIÓN MILIBARES         | VIENTO | ESTACIONES                     | PRESIÓN MILIBARES |               |           |      | VIENTO | TEMPE-<br>RATURA | TIEMPO | PRESIÓN MILIBARES | VIENTO |       |             |           |
|--------------------------------|-------------------|-------------|-----------|-------|--------|------------------|--------|---------------------------|--------|--------------------------------|-------------------|---------------|-----------|------|--------|------------------|--------|-------------------|--------|-------|-------------|-----------|
|                                | á O.º             | N. M. G. N. | VARIACIÓN | C     |        |                  |        |                           |        |                                | á O.º             | N. M. G. N.   | VARIACIÓN | C    |        |                  |        |                   |        | á O.º | N. M. G. N. | VARIACIÓN |
| OBSERVACIONES Á 7 <sup>h</sup> |                   |             |           |       |        |                  |        |                           |        | OBSERVACIONES Á 7 <sup>h</sup> |                   |               |           |      |        |                  |        |                   |        |       |             |           |
| DINAMARCA                      |                   |             |           |       |        |                  |        | OBSERV. Á 18 <sup>h</sup> |        |                                |                   | Tours         | 27,7      | -0,5 | 5      | SE-2             | -6     | N                 | 30,6   | SSE-1 |             |           |
| Skagen                         |                   |             |           |       |        |                  |        | 26,6                      | W-5    |                                | Saint Mathieu     | 22,2          | -0,7      | 8    | SSW-5  | 10               | N      |                   |        |       |             |           |
| Hanstholm                      |                   |             |           |       |        |                  |        | 29,4                      | W-5    |                                | Isla de Aix       |               |           |      |        |                  |        |                   |        |       |             |           |
| Copenhague                     |                   |             |           |       |        |                  |        | 13,8                      | WSW-4  |                                | Clermont          | 29,0          | -0,5      | 6    | S-1    | -4               | N      |                   |        |       |             |           |
| Blaavandshuk                   |                   |             |           |       |        |                  |        |                           |        |                                |                   | Lyon          | 32,1      | -0,5 | 5      | Cal-e            | -5     | NB                | 34,1   | Cal-e |             |           |
| ALEMANIA                       |                   |             |           |       |        |                  |        |                           |        |                                |                   | Tolosa        |           |      |        |                  |        |                   |        |       |             |           |
| Hamburgo                       | 21,7              | -0,4        | 5         | SW-3  | 6      | N                | N      |                           |        |                                |                   | Biarritz      |           |      |        |                  |        |                   |        |       | 29,3        | ESE-2     |
| Berlin                         |                   |             |           |       |        |                  |        | 24,7                      | SW-3   |                                | Marsella          |               |           |      |        |                  |        |                   |        |       |             |           |
| Dresde                         | 27,7              | 0,0         | 0         | SSW-5 | 3      | N                | LL     | 27,8                      | WSW-5  |                                | Perpiñán          | 29,5          | -0,3      | 8    | SE-3   | 4                | D      |                   |        | 30,7  | Cal-e       |           |
| Karlsruhe                      | 30,3              | -0,3        | 5         | Cal-e | -3     | N                | N      |                           |        |                                |                   | Cabo Sicié    | 31,5      | -0,1 | 7      | Cal-e            | 3      | N                 |        |       | 31,4        | Cal-e     |
| Munich                         | 32,3              | 0,0         | 0         | ?-2   | -4     | N                | D      | 17,8                      | NNE-2  |                                | Niza              |               |           |      |        |                  |        |                   |        |       |             |           |
| Aquisgrán                      | 27,0              | -0,3        | 5         | SW-2  | 1      | N                | N'     | 28,3                      | SW-6   |                                | ITALIA            |               |           |      |        |                  |        |                   |        |       |             |           |
| HOLANDA                        |                   |             |           |       |        |                  |        |                           |        |                                |                   | Trento        |           |      |        |                  |        |                   |        |       |             |           |
| Helder                         | 20,9              | 0,0         |           | SW-5  | 7      | N                |        | 22,5                      | SW-4   |                                | Pádua             |               |           |      |        |                  |        |                   |        |       |             |           |
| BÉLGICA                        |                   |             |           |       |        |                  |        |                           |        |                                |                   | Trieste       |           |      |        |                  |        |                   |        |       |             |           |
| Bruselas                       | 25,3              | -1,0        |           | S-2   | 2      | N                |        | 30,6                      | S-1    |                                | Milán             |               |           |      |        |                  |        |                   |        |       |             |           |
| ISLAS BRITÁNICAS               |                   |             |           |       |        |                  |        |                           |        |                                |                   | Turin         |           |      |        |                  |        |                   |        |       |             |           |
| Stornoway                      | 03,3              | 1,5         | 4         | NW-4  | 11     | A                |        | 04,7                      | W-4    |                                | Génova            |               |           |      |        |                  |        |                   |        |       |             |           |
| Aberdeen                       | 06,0              | 0,5         | 4         | SW-4  | 9      | D                |        | 09,5                      | SSW-1  |                                | Liorna            |               |           |      |        |                  |        |                   |        |       |             |           |
| Glasgow                        |                   |             |           |       |        |                  |        | 09,5                      | NE-1   |                                | Ancona            |               |           |      |        |                  |        |                   |        |       |             |           |
| Shields TYNEMOUTH              | 10,8              | 0,5         | 1         | SW-1  | 12     | N                |        |                           |        |                                |                   | Roma          |           |      |        |                  |        |                   |        |       |             |           |
| Malin Head                     | 08,1              | 0,5         | 4         | WSW-3 | 10     | LL               |        |                           |        |                                |                   | Nápoles       |           |      |        |                  |        |                   |        |       |             |           |
| Blacksod                       |                   |             |           |       |        |                  |        |                           |        |                                |                   | Magdalena     |           |      |        |                  |        |                   |        |       |             |           |
| Valentia                       |                   |             |           |       |        |                  |        |                           |        |                                |                   | Cagliari      |           |      |        |                  |        |                   |        |       |             |           |
| Holyhead                       | 11,8              | -0,5        | 6         | SSW-4 | 11     | LL               |        | 13,4                      | SSW-5  |                                | Palermo           |               |           |      |        |                  |        |                   |        |       |             |           |
| Cranwell                       | 16,9              | -0,1        | 5         | SW-5  | 9      | D                |        | 19,1                      | SSW-4  |                                | Túnez             |               |           |      |        |                  |        |                   |        |       |             |           |
| Pembroke                       | 13,9              | -0,5        | 5         | SSE-7 | 11     | N                |        | 16,4                      | SSW-7  |                                | PORTUGAL          |               |           |      |        |                  |        |                   |        |       |             |           |
| Goswrick                       | 21,4              | -0,5        | 6         | SSW-4 | 6      | D                |        | 23,6                      | SSW-4  |                                | Oporto            |               |           |      |        |                  |        |                   |        |       |             |           |
| Felixstowe                     |                   |             |           |       |        |                  |        |                           |        |                                |                   | Lisboa        | 25,0      | 0,5  | 4      | NE-2             | -8     | D                 |        |       | 26,1        | E-2       |
| Calskol                        | 16,3              | -0,5        | 5         | S-4   | 11     | N                |        | 19,6                      | SSW-3  |                                | Lagos             |               |           |      |        |                  |        |                   |        |       |             |           |
| Scilly                         |                   |             |           |       |        |                  |        |                           |        |                                |                   | Horta         |           |      |        |                  |        |                   |        |       |             |           |
| AUSTRIA                        |                   |             |           |       |        |                  |        |                           |        |                                |                   | Flores        |           |      |        |                  |        |                   |        |       |             |           |
| Viena                          | 31,1              |             |           | E-1   | 0      | N                |        |                           |        |                                |                   | Punta Delgada |           |      |        |                  |        |                   |        |       |             |           |
| SUIZA                          |                   |             |           |       |        |                  |        |                           |        |                                |                   | Funchal       |           |      |        |                  |        |                   |        |       |             |           |
| Berna                          |                   |             |           |       |        |                  |        |                           |        |                                |                   | ARGELIA       |           |      |        |                  |        |                   |        |       |             |           |
| FRANCIA                        |                   |             |           |       |        |                  |        |                           |        |                                |                   | Orán          | 29,1      | -0,4 | 5      | NE-1             | 2      |                   |        |       | 28,7        | E-2       |
| Gris Nez                       |                   |             |           |       |        |                  |        | 18,2                      | SW-6   |                                | Argél             | 30,6          | -0,4      | 5    | Cal-e  | 7                |        |                   |        | 30,5  | NE-1        |           |
| Cherburgo                      |                   |             |           |       |        |                  |        |                           |        |                                |                   | Laghouat      |           |      |        |                  |        |                   |        |       |             |           |
| París                          | 27,1              | -0,5        | 6         | ESE-1 | -3     | NB               |        | 30,1                      | S-2    |                                | Biskra            |               |           |      |        |                  |        |                   |        |       |             |           |
| Dijón                          | 30,9              | -0,1        | 8         | SSW-0 | -4     | NB               |        | 32,2                      | SW-0   |                                | Cap de Garde      |               |           |      |        |                  |        |                   |        |       |             |           |

#### RADIOGRAMAS TRANSMITIDOS DESDE BARCOS

| DIA | HORA | LAT. N | LONG. E | PRES. MB | VIENTO | TEMP | TIEMPO |
|-----|------|--------|---------|----------|--------|------|--------|
| 13  | 13   | 53º,4  | 27º,2   | 991,0    | WSW-8  | 6    | Nubcse |
| 14  | 1    | 35º,1  | 44º,3   | 1034,6   | N-6    |      |        |

#### PRECIOS DE SUSCRIPCIÓN

ESPAÑA ..... Un año 36 pesetas. Un semestre 15 pesetas  
EXTRANJERO ..... Un año 72 pesetas.

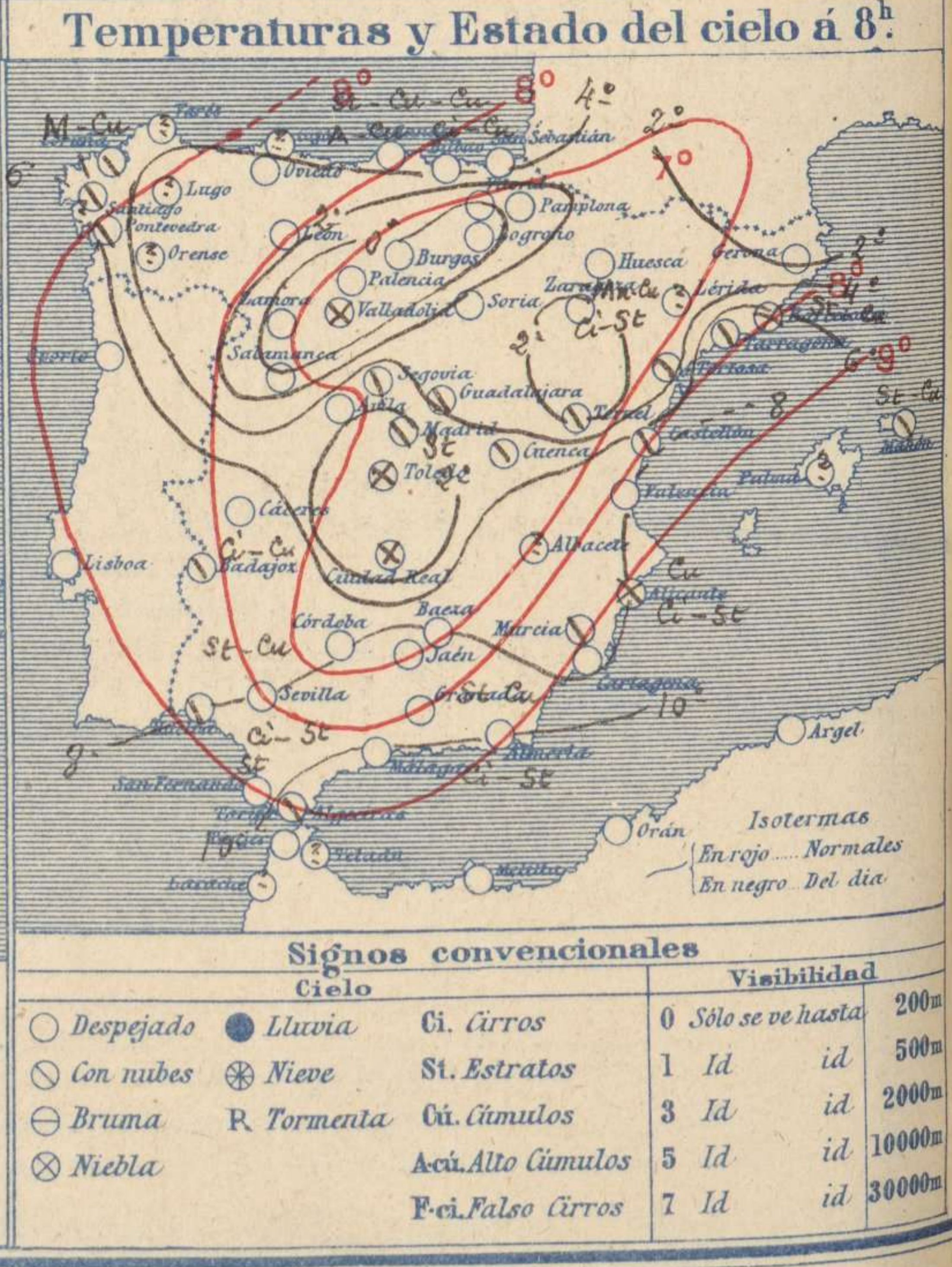
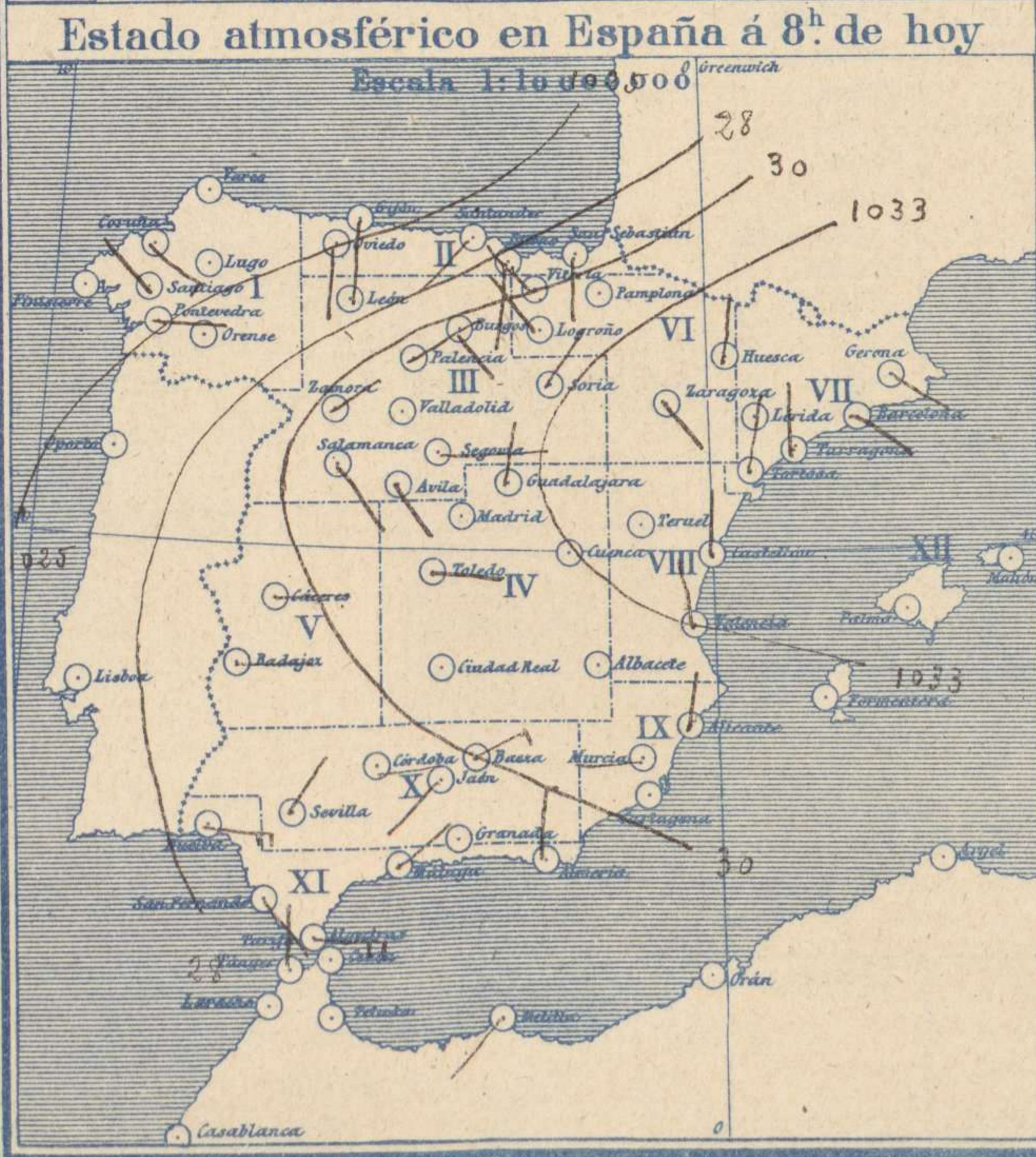
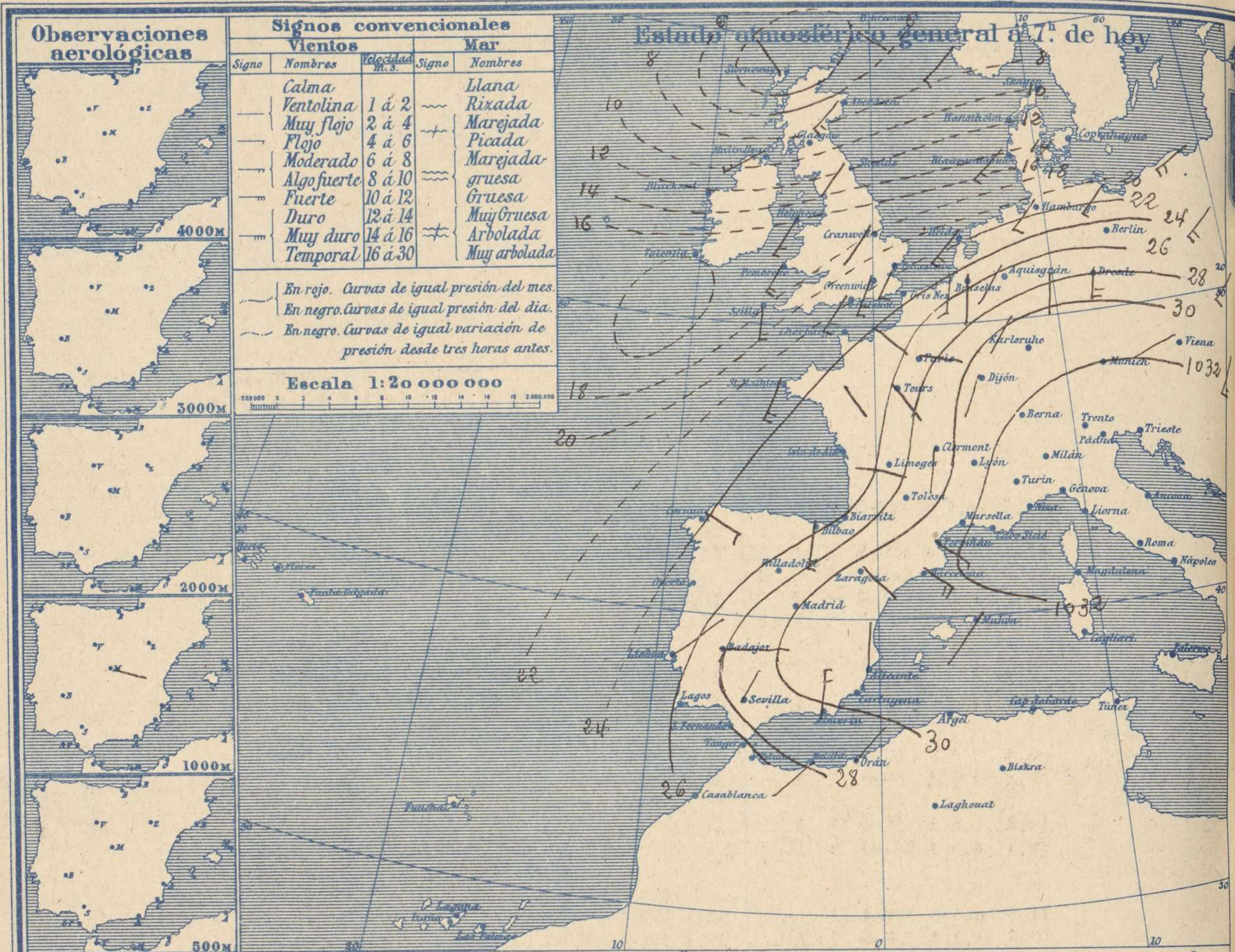
#### CORRESPONDENCIA . CORRESPONDANCE . CORRESPONDENCE . KORRESPONDENZ

Sr. Jefe del servicio Meteorológico  
Paseo del Retiro

ADMINISTRADOR: Sr. Habilitado del Instituto Geográfico y Estadístico

Apartado 285

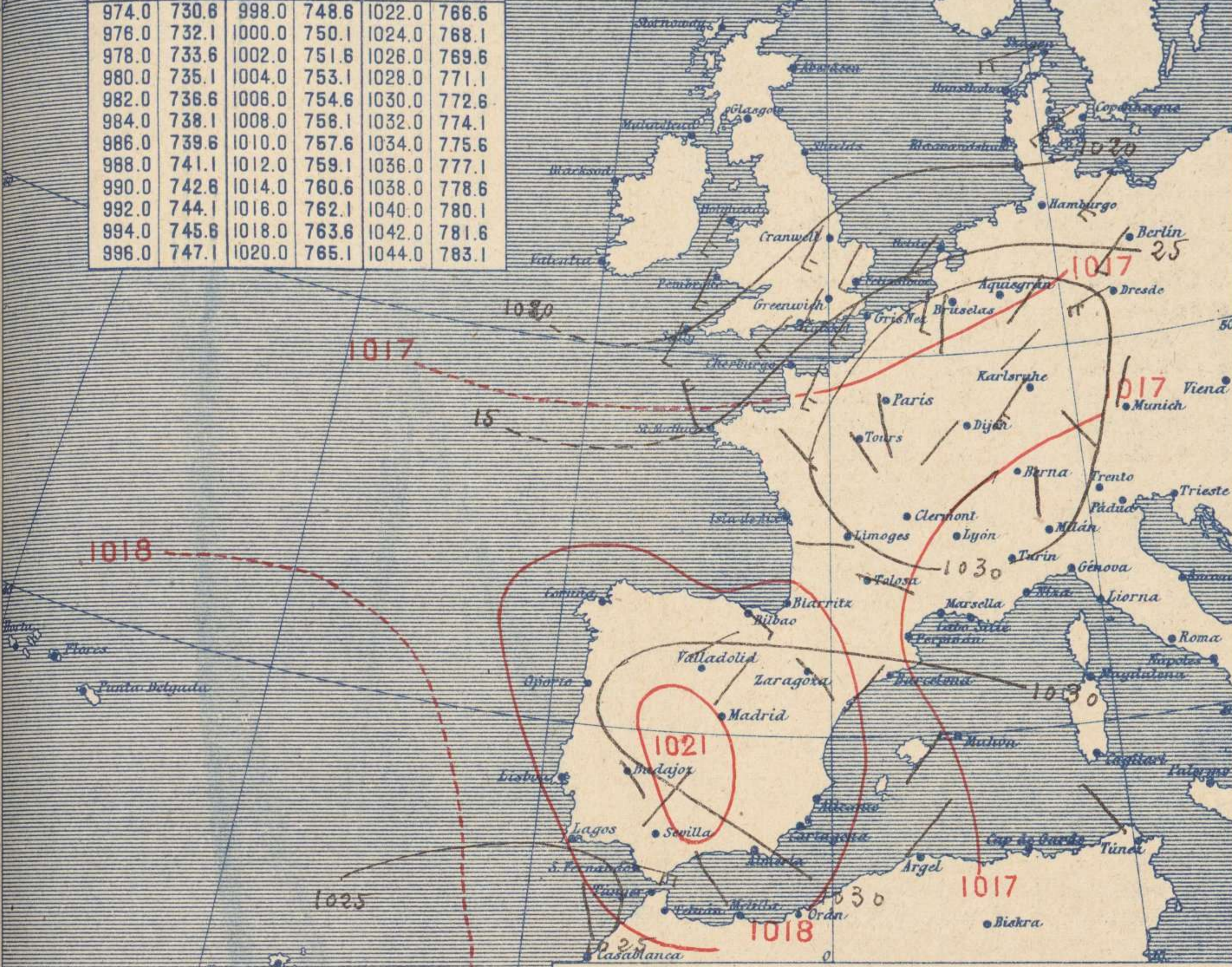
Madrid. (España)



**Equivalencias de milibares á milímetros de mercurio.**

| mb.   | mm.   | mb.    | mm.   | mb.    | mm.   |
|-------|-------|--------|-------|--------|-------|
| 974.0 | 730.8 | 998.0  | 748.6 | 1022.0 | 766.6 |
| 976.0 | 732.1 | 1000.0 | 750.1 | 1024.0 | 768.1 |
| 978.0 | 733.6 | 1002.0 | 751.6 | 1026.0 | 769.6 |
| 980.0 | 735.1 | 1004.0 | 753.1 | 1028.0 | 771.1 |
| 982.0 | 736.6 | 1006.0 | 754.6 | 1030.0 | 772.6 |
| 984.0 | 738.1 | 1008.0 | 756.1 | 1032.0 | 774.1 |
| 986.0 | 739.6 | 1010.0 | 757.6 | 1034.0 | 775.6 |
| 988.0 | 741.1 | 1012.0 | 759.1 | 1036.0 | 777.1 |
| 990.0 | 742.6 | 1014.0 | 760.6 | 1038.0 | 778.6 |
| 992.0 | 744.1 | 1016.0 | 762.1 | 1040.0 | 780.1 |
| 994.0 | 745.6 | 1018.0 | 763.6 | 1042.0 | 781.6 |
| 996.0 | 747.1 | 1020.0 | 765.1 | 1044.0 | 783.1 |

### Estado atmosférico general á 18<sup>h</sup> de ayer



### Temperaturas extrema y Lluvia

| Estaciones    | Temperaturas |        | Lluvia |
|---------------|--------------|--------|--------|
|               | Max          | Minima |        |
| La Coruña     | 15           | 7      |        |
| Santiago      | 16           | 2      |        |
| Pontevedra    | 16           | -3     |        |
| Lugo          |              |        |        |
| Orense        |              |        |        |
| Gijón         |              |        |        |
| Oviedo        | 15           | 1      |        |
| Santander     | 14           | 5      |        |
| Bilbao        | 16           | 6      |        |
| San Sebastián | 18           | 4      |        |
| León          | 8            | -5     |        |
| Zamora        | 6            | -6     |        |
| Palencia      | 10           | -4     |        |
| Burgos        | 10           | -7     |        |
| Soria         | 10           | -6     |        |
| Valladolid    |              |        |        |
| Salamanca     | 8            | -6     |        |
| Avila         | 9            | -1     |        |
| Segovia       | 10           | -3     |        |
| Madrid        | 9            | 2      |        |
| Toledo        | 9            | -3     |        |
| Guadalajara   | 12           | -5     |        |
| Cuenca        | 13           | -2     |        |
| Ciudad Real   | 9            | -4     |        |
| Albacete      |              |        |        |
| Cáceres       | 11           | 1      |        |
| Badajoz       | 13           | 1      |        |
| Vitoria       | 8            | -3     |        |
| Logroño       | 6            | -7     |        |
| Pamplona      | 8            | -3     |        |
| Huesca        | 10           | -1     |        |
| Zaragoza      | 7            | -8     |        |
| Lérida        |              |        |        |
| Gerona        | 14           | -4     |        |
| Barcelona     | 16           | 6      |        |
| Tarragona     | 14           | 6      |        |
| Tortosa       |              |        |        |
| Teruel        | 11           | -8     |        |
| Castellón     | 15           | 5      |        |
| Valencia      | 14           | 3      |        |
| Alicante      | 15           | 5      |        |
| Murcia        |              |        |        |
| Sevilla       | 16           | 4      |        |
| Córdoba       | 13           | 1      |        |
| Jaén          | 16           | 4      |        |
| Baeza         | 10           | 3      |        |
| Granada       | 14           | 2      |        |
| Huelva        | 15           | 5      |        |
| San Fernando  | 15           | 9      |        |
| Algeciras     | 15           | 14     |        |
| Málaga        | 16           | 10     |        |
| Almería       | 17           | 12     |        |
| Palma         |              |        |        |
| Mahón         | 15           | 7      |        |
| Las Palmas    |              |        |        |
| Laguna        |              |        |        |
| Izaña         |              |        |        |
| Tetuán        |              |        |        |
| Melilla       | 17           | 6      |        |
| Tánger        |              |        |        |

### Estado General

Una borrasca poco intensa atraviesa por Euzco y hacia el Canal de la Mancha, camina otra; las presiones altas residen sobre Italia.

En España, persiste el buen tiempo.

### Tiempo probable

EN LAS REGIONES

- I } Vientos flojes del Sur y tiempo de nieblas.
- II }
- III }
- IV }
- V }
- VI }
- VII } Vientos flojes de dirección variable y buen tiempo.- Algunas nieblas.
- VIII }
- IX }
- X }
- XI }
- XII }

### Observaciones en Madrid de 18<sup>h</sup> del día 13 á 13<sup>h</sup> del día 14.

PARQUE DEL RETIRO (Altitud 667 m.)

| Horas | Barómetro |           | Temperatura | Humedad | Viento | Lluvia | Estado del           | Notas | Horas de insolación |
|-------|-----------|-----------|-------------|---------|--------|--------|----------------------|-------|---------------------|
|       | mm        | milibares |             |         |        |        |                      |       |                     |
| 18    | 713,3     | 951,0     | 6,1         | 58      | NNE 2  |        | Despej <sup>o</sup>  |       | 7-45                |
| 1     | 713,4     | 951,1     | 2,7         | 78      | NE 1   |        | Id                   |       | 9,9                 |
| 7     | 712,9     | 950,5     | 2,2         | 87      | Cal e  |        | Cub <sup>o</sup>     |       | 1,5                 |
| 13    | 712,8     | 950,3     | 6,2         | 75      | Cal e  |        | C. desp <sup>o</sup> |       | 9,5                 |

|                  |       |
|------------------|-------|
| Id mínima        | 1,5   |
| Id máxima normal | 9,5   |
| Id mínima id     | 2,3   |
| Id normal media  | 5,9   |
| Presión normal   | 707,0 |

# OBSERVACIONES DE ESPAÑA

| ESTACIONES                                    | PRESIÓN MILIBARES |           |   | VIENTO | TEMPERATURA | HUMEDAD | TIEMPO | NUBES        | MAR | DIRECCIÓN Y FUERZA DEL VIENTO A |                                         |          |        |     |      |      |      |
|-----------------------------------------------|-------------------|-----------|---|--------|-------------|---------|--------|--------------|-----|---------------------------------|-----------------------------------------|----------|--------|-----|------|------|------|
|                                               | 4 0°              | VARIACIÓN | C |        |             |         |        |              |     | D. y F.                         | C.                                      | Presente | Pasado | 500 | 1000 | 2000 | 3000 |
|                                               | N. M. G. N.       |           |   |        |             |         |        |              |     |                                 |                                         |          |        |     |      |      |      |
| OBSERVACIONES A 7 <sup>h</sup>                |                   |           |   |        |             |         |        |              |     |                                 | OBSERVACIONES A 7 <sup>h</sup> .        |          |        |     |      |      |      |
| La Coruña                                     | 1023,3            | -0,7      | 5 | ESE-3  | 10          |         | D      | Mn-cu        | 3   |                                 |                                         |          |        |     |      |      |      |
| Bilbao                                        | 25,0              | -0,2      | 7 | S-3    | 9           |         | D      | Cu, Ci-cu    |     |                                 |                                         |          |        |     |      |      |      |
| Valladolid                                    | 33,1              | 0,0       | 0 | Cal-e  | -5          |         | NB     |              |     |                                 |                                         |          |        |     |      |      |      |
| Zaragoza                                      | 32,3              | 0,1       | 4 | SE-1   | -4          |         | N      | Mn-cu, Ci-st |     |                                 |                                         |          |        |     |      |      |      |
| Barcelona                                     | 30,6              | 0,3       | 6 | SE-9   | 8           |         | NB     | St-cu        |     |                                 |                                         |          |        |     |      |      |      |
| Mahón                                         | 30,7              | 0,7       | 1 | SSW-1  | 10          |         | N      | St-cu        | 27  |                                 |                                         |          |        |     |      |      |      |
| Madrid                                        | 31,5              | 0,0       | 0 | Cal-e  | 2           | 87      | N D    | St           | 5   |                                 | E-2                                     |          |        |     |      |      |      |
| Badajoz                                       | 26,9              | 0,0       | 4 | E-1    | 1           |         | N      | Ci-cu        |     |                                 |                                         |          |        |     |      |      |      |
| Alicante                                      | 30,3              | 0,0       | 0 | N-0    | 8           |         | NB     | Cu, Ci-st    | 3   |                                 |                                         |          |        |     |      |      |      |
| Sevilla                                       | 28,1              | 1,3       | 1 | NNE-2  | 5           |         | D      | St-cu, Ci-st |     |                                 |                                         |          |        |     |      |      |      |
| Almería                                       | 28,7              | 0,5       | 4 | NW-4   | 12          |         | D      | St-cu, Ci-cu | 2   |                                 |                                         |          |        |     |      |      |      |
| S. Fernando                                   | 26,1              | 0,5       | 4 | SE-2   | 9           |         | D      | St           | 1   |                                 |                                         |          |        |     |      |      |      |
| Tetuán                                        |                   |           |   |        |             |         |        |              |     |                                 |                                         |          |        |     |      |      |      |
| Melilla                                       | 28,1              | 4,0       | 6 | SW-0   | 9           |         | D      |              |     |                                 |                                         |          |        |     |      |      |      |
| Izaña                                         | 770,4             | 0,4       | 4 | E-1    | 1           |         | D      |              |     |                                 |                                         |          |        |     |      |      |      |
| OBSERVACIONES A 18 <sup>h</sup> de la víspera |                   |           |   |        |             |         |        |              |     |                                 | OBSERVACIONES A 12 <sup>h</sup> víspera |          |        |     |      |      |      |
| La Coruña                                     | 1025,7            | 0,1       | 1 | Cal-e  | 11          |         | D      |              |     |                                 |                                         |          |        |     |      |      |      |
| Bilbao                                        | 24,1              |           |   | SE-3   |             |         |        |              |     |                                 |                                         |          |        |     |      |      |      |
| Valladolid                                    | 31,0              |           |   | NE-2   |             |         |        |              |     |                                 |                                         |          |        |     |      |      |      |
| Zaragoza                                      | 29,8              |           |   | SE-1   |             |         |        |              |     |                                 |                                         |          |        |     |      |      |      |
| Barcelona                                     | 30,7              |           |   | SW-2   |             |         |        |              |     |                                 |                                         |          |        |     |      |      |      |
| Mahón                                         | 30,3              |           |   | SW-1   |             |         |        |              |     |                                 |                                         |          |        |     |      |      |      |
| Madrid                                        | 30,7              | -0,3      | 3 | NNE-2  | 6           | 58      | D D    |              |     |                                 | ENE-2                                   | SE-3     | SSW-3  | S-4 | S-5  |      |      |
| Badajoz                                       | 28,2              |           |   | SE-1   |             |         |        |              |     |                                 |                                         |          |        |     |      |      |      |
| Alicante                                      | 31,1              |           |   | Cal-e  |             |         |        |              |     |                                 |                                         |          |        |     |      |      |      |
| Sevilla                                       | 26,7              |           |   | NE-2   |             |         |        |              |     |                                 |                                         |          |        |     |      |      |      |
| Almería                                       | 29,8              |           |   | Cal-e  |             |         |        |              |     |                                 |                                         |          |        |     |      |      |      |
| S. Fernando                                   | 25,8              | 0,7       | 4 | ESE-4  | 14          |         | N      | Ci           |     |                                 |                                         |          |        |     |      |      |      |
| Tetuán                                        |                   |           |   |        |             |         |        |              |     |                                 |                                         |          |        |     |      |      |      |
| Melilla                                       | 28,2              |           |   | NW-1   |             |         |        |              |     |                                 |                                         |          |        |     |      |      |      |
| Izaña                                         | 769,1             |           |   | E-0    |             |         |        |              |     |                                 |                                         |          |        |     |      |      |      |

| ESTACIONES                     | PRESIÓN MILIBARES |           |   | VIENTO | TEMPERATURA | TIEMPO | PRESIÓN MILIBARES | VIENTO                    | ESTACIONES | PRESIÓN MILIBARES |      |          | VIENTO | TEMPERATURA | TIEMPO | PRESIÓN MILIBARES              | VIENTO |        |      |           |   |         |    |                           |        |      |           |   |         |  |  |
|--------------------------------|-------------------|-----------|---|--------|-------------|--------|-------------------|---------------------------|------------|-------------------|------|----------|--------|-------------|--------|--------------------------------|--------|--------|------|-----------|---|---------|----|---------------------------|--------|------|-----------|---|---------|--|--|
|                                | 4 0°              | VARIACIÓN | C |        |             |        |                   |                           |            | D. y F.           | C.   | Presente |        |             |        |                                |        | Pasado | 4 0° | VARIACIÓN | C | D. y F. | C. | Presente                  | Pasado | 4 0° | VARIACIÓN | C | D. y F. |  |  |
|                                | N. M. G. N.       |           |   |        |             |        |                   |                           |            | N. M. G. N.       |      |          |        |             |        |                                |        |        |      |           |   |         |    |                           |        |      |           |   |         |  |  |
| OBSERVACIONES A 8 <sup>h</sup> |                   |           |   |        |             |        |                   | OBSERV. A 18 <sup>h</sup> |            |                   |      |          |        |             |        | OBSERVACIONES A 8 <sup>h</sup> |        |        |      |           |   |         |    | OBSERV. A 18 <sup>h</sup> |        |      |           |   |         |  |  |
| Vares                          |                   |           |   |        |             |        |                   |                           | Vitoria    | 1028,5            | 0,0  | 0        | NW-1   | -2          | D      | 1029,3                         | W-e    |        |      |           |   |         |    |                           |        |      |           |   |         |  |  |
| Finisterre                     |                   |           |   |        |             |        |                   | Logroño                   | 32,3       | 0,0               | 0    | NW-0     | -4     | D           | 33,1   | E-e                            |        |        |      |           |   |         |    |                           |        |      |           |   |         |  |  |
| Santiago                       | 1025,3            | -0,3      | 8 | NW-e   | 5           | N      | 1027,5            | NW-1                      | Pamplona   | 32,5              | -0,1 | 6        | Cal-e  | -2          | D      | 31,7                           | Cal-e  |        |      |           |   |         |    |                           |        |      |           |   |         |  |  |
| Pontevedra                     | 23,3              | 0,4       | 5 | S-2    | 6           | N      | 24,7              | N-1                       | Huesca     | 32,2              | 0,0  | 0        | N-0    | 3           | D      | 31,4                           | NE-e   |        |      |           |   |         |    |                           |        |      |           |   |         |  |  |
| Lugo                           |                   |           |   |        |             |        |                   | Lérida                    |            |                   |      |          |        |             |        |                                |        |        |      |           |   |         |    |                           |        |      |           |   |         |  |  |
| Orense                         |                   |           |   |        |             |        |                   | Gerona                    | 30,2       | 0,0               | 0    | SE-1     | -1     | D           | 31,0   | Cal-e                          |        |        |      |           |   |         |    |                           |        |      |           |   |         |  |  |
| Gijón                          |                   |           |   |        |             |        |                   | Tarragona                 | 28,2       |                   |      | NNW-1    | 10     | N           | 31,1   | SW-1                           |        |        |      |           |   |         |    |                           |        |      |           |   |         |  |  |
| Oviedo                         | 22,3              | 0,0       | 0 | S-1    | 2           | D      | 24,2              | S-1                       | Tortosa    | 31,1              | 0,0  | 0        | N-1    | 3           | N      | 32,1                           | SE-2   |        |      |           |   |         |    |                           |        |      |           |   |         |  |  |
| Santander                      | 22,9              | 0,7       | 5 | SW-1   | 10          | D      | 25,1              | NE-1                      | Teruel     | 33,5              |      |          | Cal-e  | -4          | N      | 31,3                           | Cal-e  |        |      |           |   |         |    |                           |        |      |           |   |         |  |  |
| San Sebastián                  | 25,5              | 0,3       | 1 | S-0    | 12          | D      | 26,7              | E-0                       | Castellón  | 32,6              | 0,0  | 0        | W-0    | 9           | N      | 32,3                           | NNE-e  |        |      |           |   |         |    |                           |        |      |           |   |         |  |  |
| León                           | 32,9              |           |   | N-2    | -2          | D      | 33,4              | N-2                       | Valencia   | 30,9              |      |          | NNW-1  | 8           | D      | 32,5                           | ESE-2  |        |      |           |   |         |    |                           |        |      |           |   |         |  |  |
| Zamora                         | 30,3              | 0,1       | 6 | NE-0   | -4          | D      | 29,8              | S-0                       | Murcia     | 30,2              |      |          | W-0    | 6           | N      | 30,1                           | E-e    |        |      |           |   |         |    |                           |        |      |           |   |         |  |  |
| Palencia                       | 32,1              | 0,3       | 4 | NE-e   | -5          | D      | 31,4              | NE-e                      | Córdoba    | 26,3              | 0,0  | 0        | E-1    | 2           | D      | 25,1                           | E-2    |        |      |           |   |         |    |                           |        |      |           |   |         |  |  |
| Burgos                         | 22,5              | 0,5       | 4 | ESE-0  | -5          | D      | 27,0              | N-e                       | Jaén       | 23,6              |      |          | SW-1   | 6           | D      | 23,4                           | NW-1   |        |      |           |   |         |    |                           |        |      |           |   |         |  |  |
| Soria                          | 33,3              | 0,0       | 0 | NNE-0  | -2          | D      | 30,3              | NE-1                      | Baeza      | 30,9              | 0,0  | 0        | NE-3   | 4           | D      | 29,1                           | E-1    |        |      |           |   |         |    |                           |        |      |           |   |         |  |  |
| Salamanca                      | 32,3              | -0,4      | 8 | SE-1   | -4          | N      | 29,8              | SE-2                      | Granada    | 31,0              |      |          | Cal-e  | 3           | D      | 28,5                           | NE-0   |        |      |           |   |         |    |                           |        |      |           |   |         |  |  |
| Avila                          | 30,6              |           |   | SE-3   | 0           | D      | 29,0              | SSE-1                     | Huelva     | 26,7              |      |          | E-5    | 8           | N      | 26,5                           | E-1    |        |      |           |   |         |    |                           |        |      |           |   |         |  |  |
| Segovia                        | 31,1              | 0,7       | 8 | E-1    | -1          | N      | 30,3              | W-1                       | Tarifa     |                   |      |          |        |             |        |                                |        |        |      |           |   |         |    |                           |        |      |           |   |         |  |  |
| Toledo                         | 31,5              | 0,2       | 4 | E-1    | -2          | NB     | 30,6              | SE-1                      | Algeciras  | 26,9              | 0,7  | 1        | E-5    | ?           | N      |                                |        |        |      |           |   |         |    |                           |        |      |           |   |         |  |  |
| Guadalajara                    | 32,2              | 0,0       | 0 | N-0    | -1          | N      | 28,3              | SE-0                      | Tánger     | 27,4              | 0,1  | 4        | NNW-1  | 10          |        | 25,9                           | E-4    |        |      |           |   |         |    |                           |        |      |           |   |         |  |  |
| Cuenca                         | 27,3              | 0,0       | 0 | Cal-e  | 0           | N      | 28,9              | Cal-e                     | Málaga     | 28,9              |      |          | NE-1   | 10          | D      | 28,9                           | SE-3   |        |      |           |   |         |    |                           |        |      |           |   |         |  |  |
| Ciudad Real                    | 30,6              | 0,0       | 0 | Cal-e  | -3          | NB     | 30,3              | Cal-e                     | Palma      |                   |      |          |        |             |        |                                |        |        |      |           |   |         |    |                           |        |      |           |   |         |  |  |
| Albacete                       |                   |           |   |        |             |        |                   |                           | Las Palmas |                   |      |          |        |             |        |                                |        |        |      |           |   |         |    |                           |        |      |           |   |         |  |  |
| Cáceres                        | 29,1              | 0,0       | 0 | E-2    | 4           | D      | 28,8              | NE-1                      | Laguna     |                   |      |          |        |             |        |                                |        |        |      |           |   |         |    |                           |        |      |           |   |         |  |  |

NOTICIAS La presión de Izaña no está reducida al nivel del mar.

\* Expresado en medias horas antes observación.  
 \*\* D. despejado ó semidespejado. N. nuboso ó cubierto. NB. niebla ó bruma. A. aguaceros. H. lloviznas. LL. lluvias. G. granizo (sin truenos). An. aguanieve. Nv. nieve. T. tormenta.  
 \*\*\* D. despejado ó semidespejado. N. nuboso. N0. cubierto constantemente. NB. niebla ó bruma. A. aguaceros. H. lloviznas. Nv. nieve ó aguanieve. G. granizo (sin truenos). T. tormenta.