

DIRECCIÓN GENERAL DEL INSTITUTO GEOGRÁFICO Y ESTADÍSTICO

AÑO XXX

Núm.º 300

SERVICIO METEOROLÓGICO BOLETÍN

1922

27 de Octubre

OBSERVACIONES DEL EXTRANJERO

ESTACIONES	PRESIÓN MILIBARES				VIENTO	TEMPE- RATU- RA	TIEMPO		PRESIÓN MILIBARES	VIENTO	ESTACIONES	PRESIÓN MILIBARES				VIENTO	TEMPE- RATU- RA	TIEMPO		PRESIÓN MILIBARES	VIENTO			
	á O°	N. M. G. N.	VARIACIÓN	C			D. y F.	C°				Presente	Pasado	á O°	N. M. G. N.			D. y F.	á O°			N. M. G. N.	VARIACIÓN	C
	OBSERVACIONES Á 7 ^h								OBSERV. Á 18 ^h															
DINAMARCA											Tours	1004,9	1,3		NNE-2	2	NE						1012,7	Cal-o
Skagen	1004,7	0,0			NNE-4	5	N				Saint Mathieu													
Hanstholm	02,5	-1,3			N-3	5	LL				Isla de Aix	05,1	0,0		WNW-4	9	D							
Copenhague	07,3	0,0			WSW-3	3	N	1021,3	SSE-1		Clermont	05,8	-1,9	6	S-3	4							11,8	Cal-o
Blaavandshuk											Lyon	08,2	0,1		SSE-1	5	NE						13,0	NNW-1
ALEMANIA											Tolosa												13,1	?-2
Hamburgo	09,3	-0,7			SSE-1	4	NB	14,6	WSW-1		Bayona	09,7	0,3	4	WSW-1	13	N						12,2	ENE-o
Berlin	10,7	-1,1			E-1	-2	N				Marsella													
Dresde	09,1	0,9			?-1	-7	D				Perpiñan	09,3	0,0		WSW-1	7	N							
Karlsruhe											Cabo Sicié													
Munich	07,9	-1,1			ENE-2	0	NB				Niza	02,7	-0,3	5	Cal-o	10	N							
Aquisgrán	08,5	-1,8			ENE-1	?	D				ITALIA													
HOLANDA											Trento													
Helder	09,0	-1,3			ESE-3	5	N				Pádua													
BÉLGICA											Trieste													
Bruselas											Milán													
ISLAS BRITÁNICAS											Turín													
Stornoway											Génova													
Aberdeen											Lioria													
Edinburgh	17,3	0,0			Cal-o	2	N	21,3	ENE-3		Ancona													
Shields	18,7	0,5			NNE-5	4	N				Roma													
Malin Head											Nápoles													
Blacksod											Magdalena													
Valentia											Cagliari													
Holyhead	13,4	1,1			ENE-3	7	N				Palermo													
Cranwell											Túnez													
Pembroke											PORTUGAL													
Castell	09,3	-1,3			SSW-1	-1	N	14,6	E-1		Oporto													
Felixstowe											Lisboa													
Calskol											Lagos													
Scilly											Horta	01,3	-1,3		NNW-5	21	LL							
AUSTRIA											Flores													
Vienna	07,5	-1,1			N-1	1	ny				Punta Delgada													
SUIZA											Funchal													
Berna											ARGELIA													
FRANCIA											Orán	16,7			S-2	13	D						16,2	W-1
Grasse	07,8	0,5			S-3	-2	NB	13,1	ENE-2		Argel	15,9	1,3		WSW-2	15	D							
Cherburgo											Laghouat													
París	05,8	-1,3			NE-o	1	D	11,7	NNE-2		Biskra	18,7			W-4	16	D						13,1	W-6
Dijón	06,9	-1,2			S-1	4	NB	12,2	Cal-o		Cap de Garde	13,9			W-4	17	NB						10,5	W-5

RADIOGRAMAS TRANSMITIDOS DESDE BARCOS

PRECIOS DE SUSCRIPCIÓN

ESPAÑA Un año 36 pesetas. Un semestre 18 pesetas
EXTRANJERO Un año 72 pesetas.

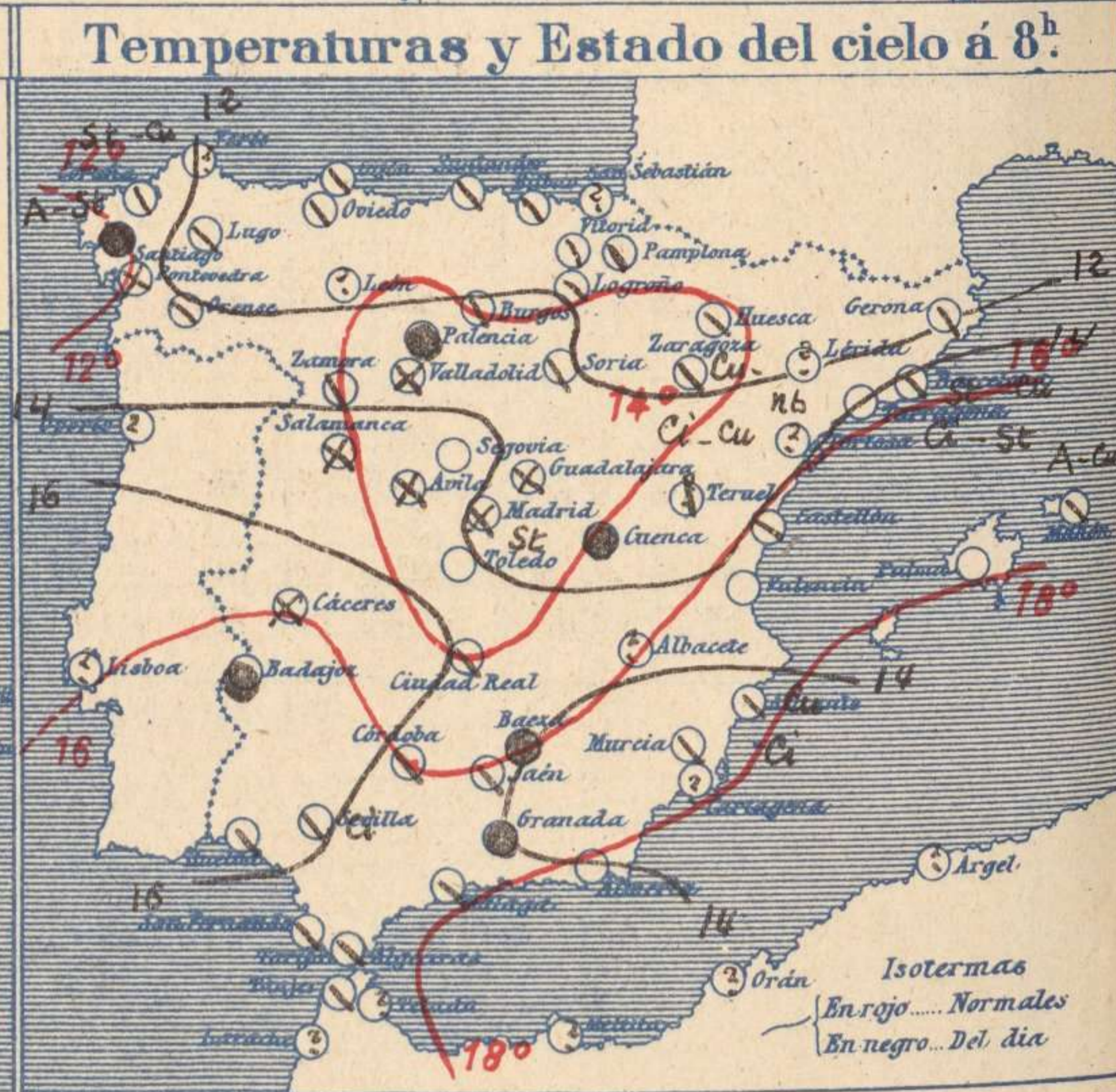
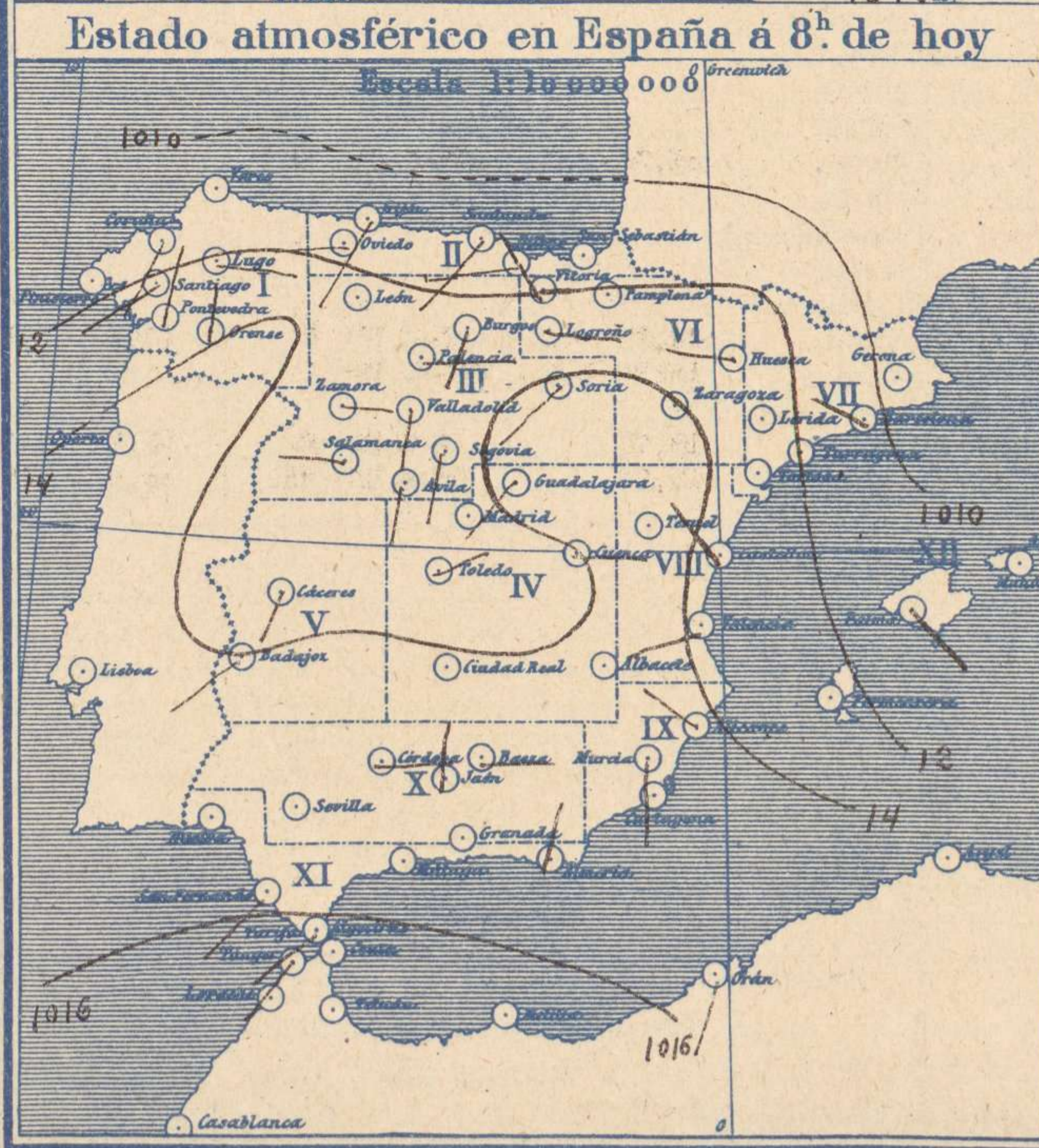
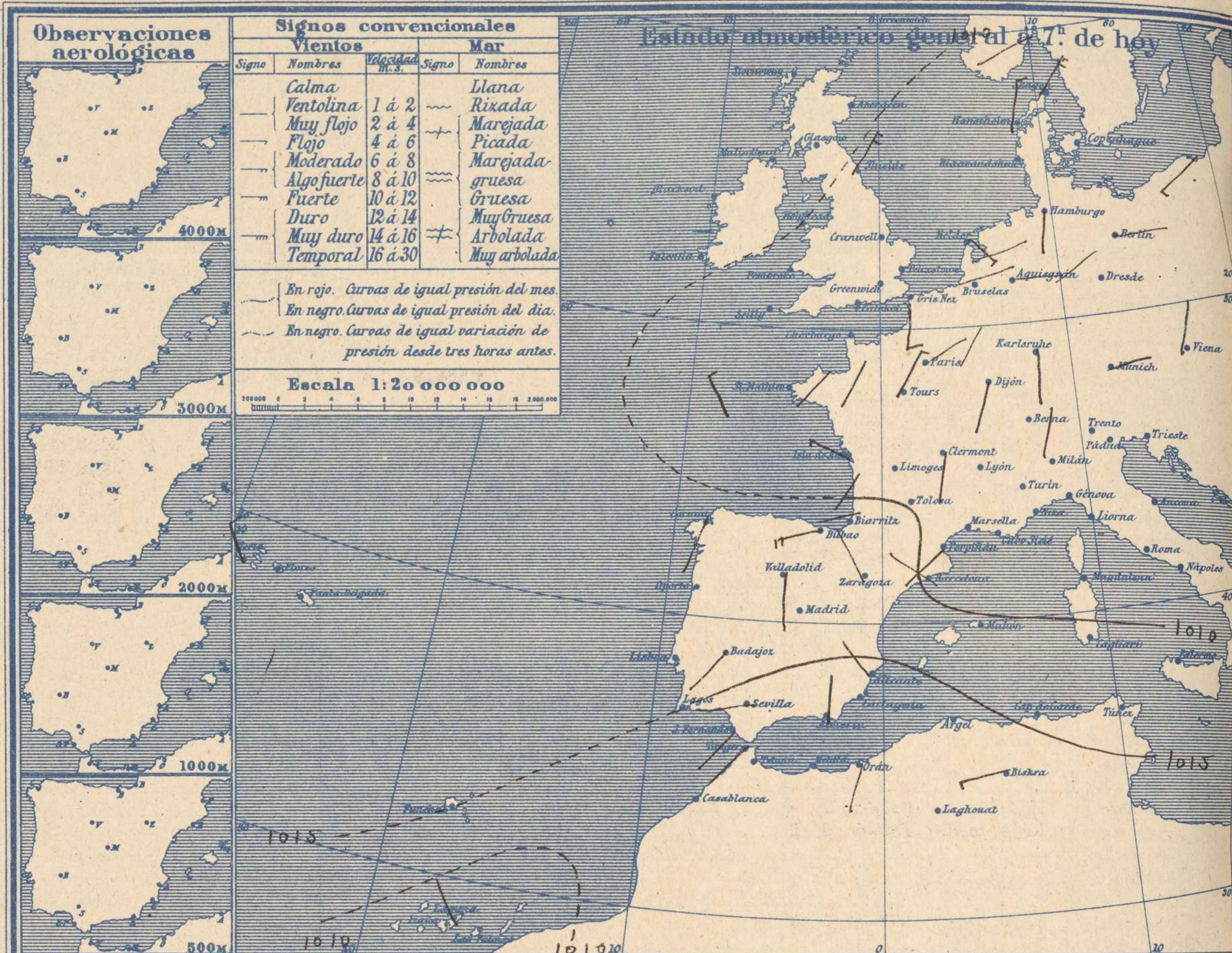
CORRESPONDENCIA . CORRESPONDANCE . CORRESPONDENCE . KORRESPONDENZ

*Sr. Jefe del servicio Meteorológico
Parque del Retiro*

ADMINISTRADOR: Sr. Habilitado del Instituto Geográfico y Estadístico

Apartado 285

Madrid. (España)

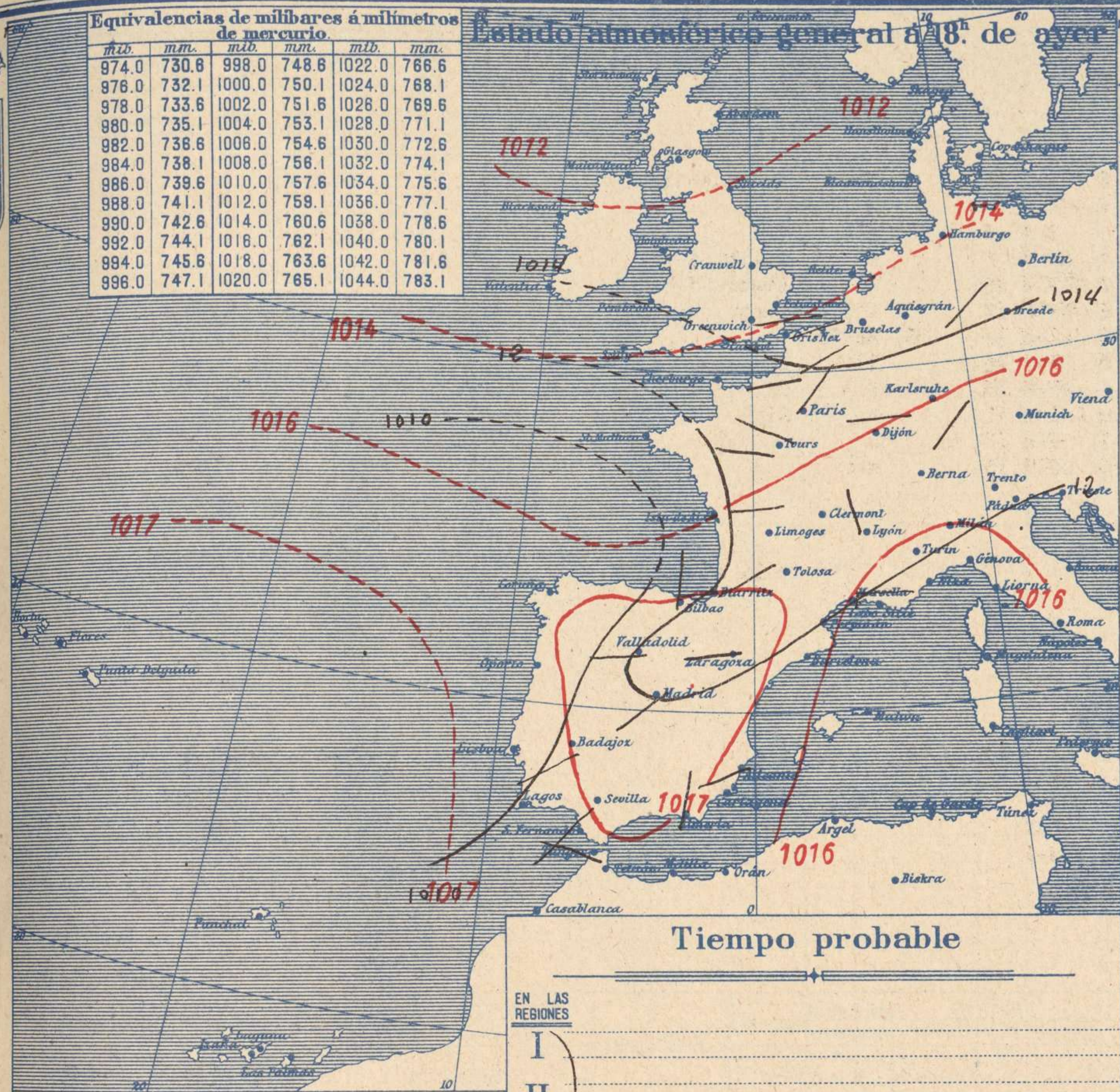


Signos convencionales Cielo			Visibilidad		
○	Despejado	●	0	Sólo se ve hasta	200m
○	Con nubes	⊗	1	Id	500m
⊖	Bruma	⊗	3	Id	2000m
⊗	Niebla	○	5	Id	10000m
		○	7	Id	30000m
		○			
		○			
		○			
		○			
		○			

Equivalencias de milibares á milímetros de mercurio.

mlb.	mm.	mlb.	mm.	mlb.	mm.
974.0	730.8	998.0	748.8	1022.0	766.6
976.0	732.1	1000.0	750.1	1024.0	768.1
978.0	733.6	1002.0	751.6	1026.0	769.6
980.0	735.1	1004.0	753.1	1028.0	771.1
982.0	736.6	1006.0	754.6	1030.0	772.6
984.0	738.1	1008.0	756.1	1032.0	774.1
986.0	739.6	1010.0	757.6	1034.0	775.6
988.0	741.1	1012.0	759.1	1036.0	777.1
990.0	742.6	1014.0	760.6	1038.0	778.6
992.0	744.1	1016.0	762.1	1040.0	780.1
994.0	745.6	1018.0	763.6	1042.0	781.6
996.0	747.1	1020.0	765.1	1044.0	783.1

Estado atmosférico general á 18^h de ayer



Temperaturas extrema y Lluvia

Estaciones	Temperaturas		Lluvia
	Max	Minimo	
REGION DEL N. W.			
La Coruña			
Santiago	14	10	3
Pontevedra	17	8	3
Lugo	13	6	2
Orense	16	2	2
REGION CANTABRICA			
Gijón	17	7	1p
Oviedo	17	11	
Santander			
Bilbao	15	6	
San Sebastián			
REGION DEL DUERO			
León			
Zamora	15	2	
Palencia	14	7	1
Burgos	10	2	
Soria	10	4	
Valladolid			
Salamanca	15	8	
Avila	13	7	1
Segovia	12	2	
Madrid	13	9	
Toledo	17	10	1
Guadalajara	13	8	1p
Cuenca	13	5	1p
Ciudad Real	16	8	2
Albacete			
Cáceres	16	7	2
Badajoz			
Vitoria	13	3	
Logroño	14	6	
Pamplona	13	5	
Huesca	17	5	
Zaragoza			
CATALUNA			
Lérida			
Gerona	16	5	
Barcelona			
Tarragona	16	10	
Tortosa			
LEVANTE			
Teruel	14	4	
Castellón	19	11	
Valencia	21	12	
Alicante			
Murcia	23	10	
Sevilla	20	11	1
Córdoba			
Jaén	18	9	2
Baeza	17	8	1
Granada	18	9	0,3
Huelva	19	15	4
COSTA SUR			
San Fernando			
Algeciras	20	15	
Málaga	21	15	
Almería			
Palma	17	11	
BALEARES			
Mahón			
Las Palmas			
Laguna	22	11	
Izaña			
Tetuán			
AFRICA			
Melilla			
Tánger	20	14	

Estado General

Se aproxima una borrasca venida del Atlántico que ya produce bastante nubosidad en toda España y lluvias en Cantabria, Galicia y en el centro de España.

Tiempo probable

EN LAS REGIONES

- I
- II
- III
- IV
- V
- VI
- VII
- VIII
- IX
- X
- XI
- XII

VI Vientos flojos de dirección variable y tiempo de nieblas y ligeras lluvias.

Observaciones en Madrid de 18^h del día 26 á 13^h del día 27.

PARQUE DEL RETIRO (Altitud 667 m.)

Horas	Barómetro		Humo	Viento	Lluvia	Estado del Cielo	Notas	Horas de insolación	
	mm	milibares						Temperatura	%
18	703,9	938,4	9,8	SW	0	Nuboso		Temperatura máxima	13,4
1	703,4	937,7	9,8	SW	1	Niebla		Id mínima	8,5
7	702,7	936,5	10,0	Cal	0	Id.		Id máxima normal	15,6
13	702,0	936,0	13,2	WSW	1	Cubte.		Id mínima id	6,4
								Id normal media	11,0
								Presión normal	705,6

OBSERVACIONES DE ESPAÑA

ESTACIONES	PRESIÓN MILIBARES			VIENTO	TEMPE. RATU- RA	HUMEDAD	TIEMPO	NUBES	MAR	VISIBILIDAD	DIRECCIÓN Y FUERZA DEL VIENTO Á								
	á 0°	VARIACIÓN									C. D. y F.		C°		Presente Pasado		500	1000	2000
	N. M. G. N.																		
OBSERVACIONES Á 7 ^h												OBSERVACIONES Á 7 ^h							
La Coruña	1011,7	-0,1	5	SSW-1	13		N	Fr-cu, A-st	6										
Bilbao	07,9	0,0	0	WSW-5	14		N												
Valladolid	13,5	-0,3	5	S-1	9		NP												
Zaragoza	?	0,1	4	NW-1	?		N	Cu-nb, Ci-cu											
Barcelona	09,7	0,8	1	WNW-3	15		N	St-cu, Ci-st											
Mahón	10,1	0,5	4	WNW-2	17		N	A-cu											
Madrid	14,3	-0,1	8	Cal-o	10	96	NB NB												
Badajóz	13,5	-0,3	5	SW-1	16		11	Nb											
Alicante	13,8	0,5	4	NW-2	16		N	Cu, Ci											
Sevilla	15,1	0,0	0	Cal-o	17		M	Ci											
Almería	12,7	1,3	1	N-o	17		D												
S.Fernando	15,9	-1,5	5	SW-1	15		N												
Tetuán																			
Melilla																			
Izaña																			
OBSERVACIONES Á 18 ^h de la víspera												OBSERVACIONES Á 12 ^h víspera							
La Coruña																			
Bilbao	09,9			N-2															
Valladolid	14,1			W-1															
Zaragoza	?			W-1															
Barcelona	10,9			Cal-o															
Mahón	11,5			WSW-1															
Madrid	15,9	0,0	0	SW-o	10	82	N N	F-ci						SW-2	WSW-3	WNW-3	NW-4	WNW-5	WNW-5
Badajoz	10,3			SW-1															
Alicante	13,9			WSW-1															
Sevilla	17,7			SW-3															
Almería	15,3			N-1															
S.Fernando																			
Tetuán																			
Melilla																			
Izaña																			

NOTICIAS

* Expresado en medias horas antes observación.
 ** D. despejado ó semidespejado: N. nublado ó cubierto: NB. niebla ó bruma: A. aguaceros: H. lluvias: LL. lluvias: G. granizo (sin truenos): An. aguaceros: N. nieve: T. tormenta.
 *** D. despejado ó semidespejado: N. nublado: NO. cubierto constantemente: NB. niebla ó bruma: A. aguaceros: H. lluvias: N. nieve ó aguaceros: G. granizo (sin truenos): T. tormenta.