

DIRECCIÓN GENERAL DEL INSTITUTO GEOGRÁFICO Y ESTADÍSTICO

AÑO XXX

Núm.º 298

SERVICIO METEOROLÓGICO BOLETÍN

1922

25 de Octubre

OBSERVACIONES DEL EXTRANJERO

ESTACIONES	PRESIÓN MILIBARES				VIENTO	TEMPE- RATURA	TIEMPO		PRESIÓN MILIBARES	VIENTO	ESTACIONES	PRESIÓN MILIBARES				VIENTO	TEMPE- RATURA	TIEMPO		PRESIÓN MILIBARES	VIENTO		
	á O°	N.M.G.N.	VARIACIÓN	C			D. y F.	C°				Presente	Pasado	á O°	N.M.G.N.			VARIACIÓN	C			D. y F.	C°
OBSERVACIONES Á 7 ^h										OBSERVACIONES Á 18 ^h													
DINAMARCA											Tours											1016,5	NNE-2
Skagen	1014,3	-0,7	8	NW-3	4	N					Saint Mathieu												
Hanstholm	16,9	0,0		NW-3	5	N					Isla de Aix	1015,5			NNE-3	0							
Copenhague	18,2	-1,3	5	WSW-3	4	N	1019,9			N-3	Clermont	13,3	-0,5		NNE-1	3	LL					13,7	Cal-0
Blaavandshuk											Lyón	13,3	0,0	0	N-2	4	LL					13,9	NNW-2
ALEMANIA											Tolosa											12,7	N-2
Hamburgo											Bayona											13,1	NW-0
Berlin											Marsella												
Dresde	24,2	0,5	4	SE-3	-2	D					Perpiñán	09,8			SE-0	9	D					09,3	NNW-2
Karlsruhe	18,6	0,0	0	NE-1	-1	D					Cabo Sicié												
Munich	18,5	0,0	0	E-4	-2	D	09,3			NNW-3	Niza	10,1	0,8	2	Cal-0	13	N						
Aquisgrán	21,3	-0,3	5	E-1	-3	D					ITALIA												
HOLANDA											Trento												
Helder	18,3	0,0	0	SSE-1	1	D					Pádua												
BÉLGICA											Trieste												
Bruselas							21,5			NE-1	Milán												
ISLAS BRITÁNICAS											Turín												
Stornoway	25,0	0,0	0	Cal-0	-2	D					Génova												
Aberdeen											Florenzia	10,5	0,0		NE-1	13	N						
Edinburgo	23,9	0,0		Cal-0	2	NB	25,3			WNW-1	Ancona												
Shields TYNEMOUTH	24,9	0,0	0	NW-2	7	N					Roma												
Malin Head											Nápoles												
Blackhead											Magdalena												
Valentia											Cagliari	10,6	0,0		SE-3	17	N						
Holyhead	23,4	-0,5	5	E-3	8	N	23,9			ENE-1	Palermo												
Cranwell											Túnez	11,9	0,0		WSW-1	18	N						
Pembroke											PORTUGAL												
Condover							18,6			NE-1	Oporto												
Felixstowe											Lisboa	13,8	0,5	1	WNW-2	15	N					12,1	NW-4
Calskol	21,8	-0,5	8	N-3	5	N					Lagos												
Scilly											Horta												
AUSTRIA											Flores												
Viena	24,2	0,8	1	N-2	0	D	09,3			N-1	Punta Delgada												
SUIZA											Funchal												
Berna											ARGELIA												
FRANCIA											Orán												
Orléans	20,5	-0,3		Cal-0	3	nv	20,6			NE-1	Argél	09,3	0,0		WSW-3	19	N					09,8	NW-3
Cherburgo							20,3			E-2	Laghouat												
París	18,3	5,5		Cal-0	-2	D	17,1			NNE-4	Biskra												
Dijón	27,5	0,0	0	NE-8	2	LL	13,8			NE-1	Cap de Garde												

RADIOGRAMAS TRANSMITIDOS DESDE BARCOS

PRECIOS DE SUSCRIPCIÓN

ESPAÑA Un año 36 pesetas. Un semestre 18 pesetas
EXTRANJERO Un año 72 pesetas.

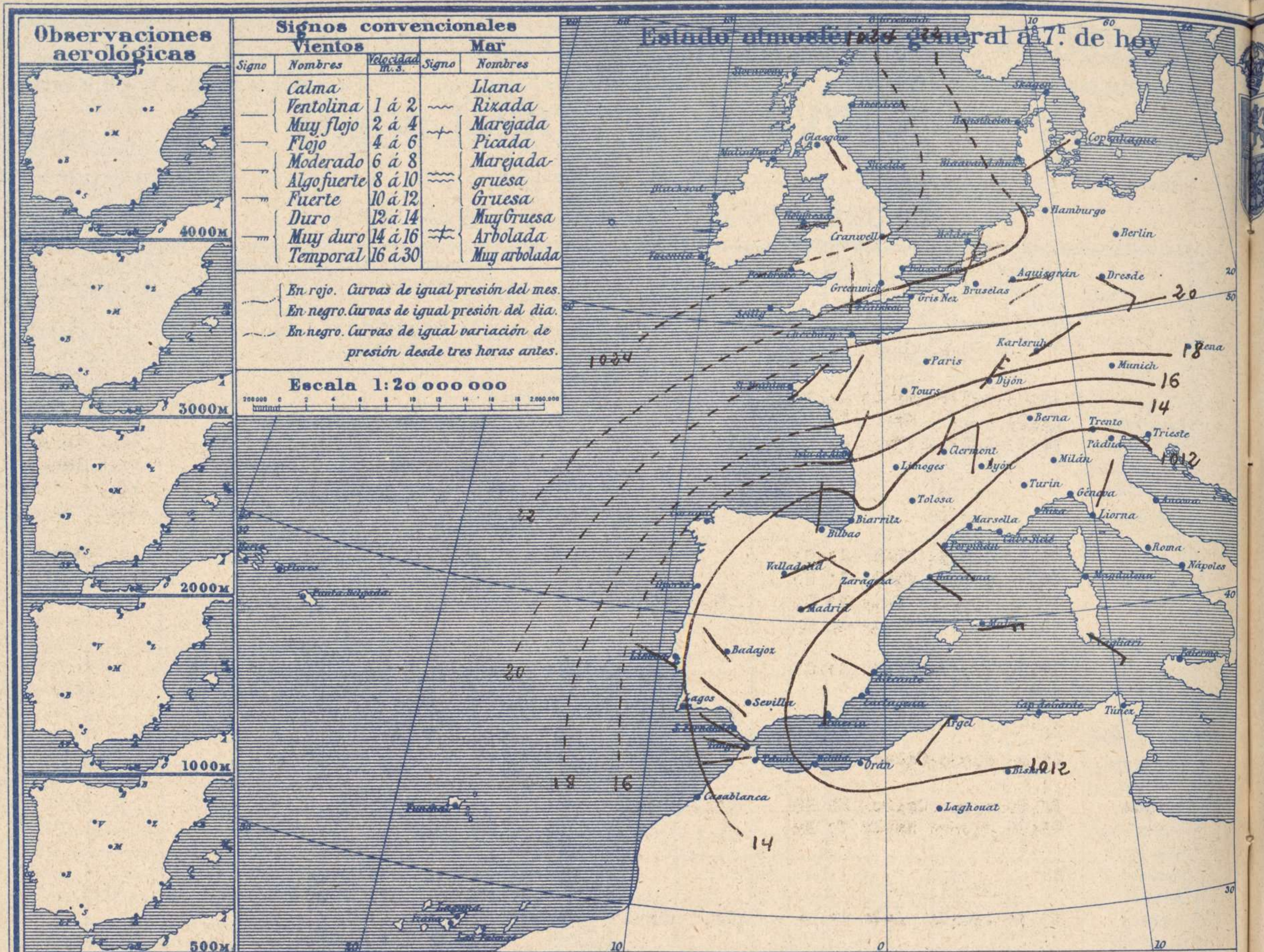
CORRESPONDENCIA . CORRESPONDANCE . CORRESPONDENCE . KORRESPONDENZ

*Sr. Jefe del servicio Meteorológico
Parque del Retiro*

ADMINISTRADOR: Sr. Habilitado del Instituto Geográfico y Estadístico

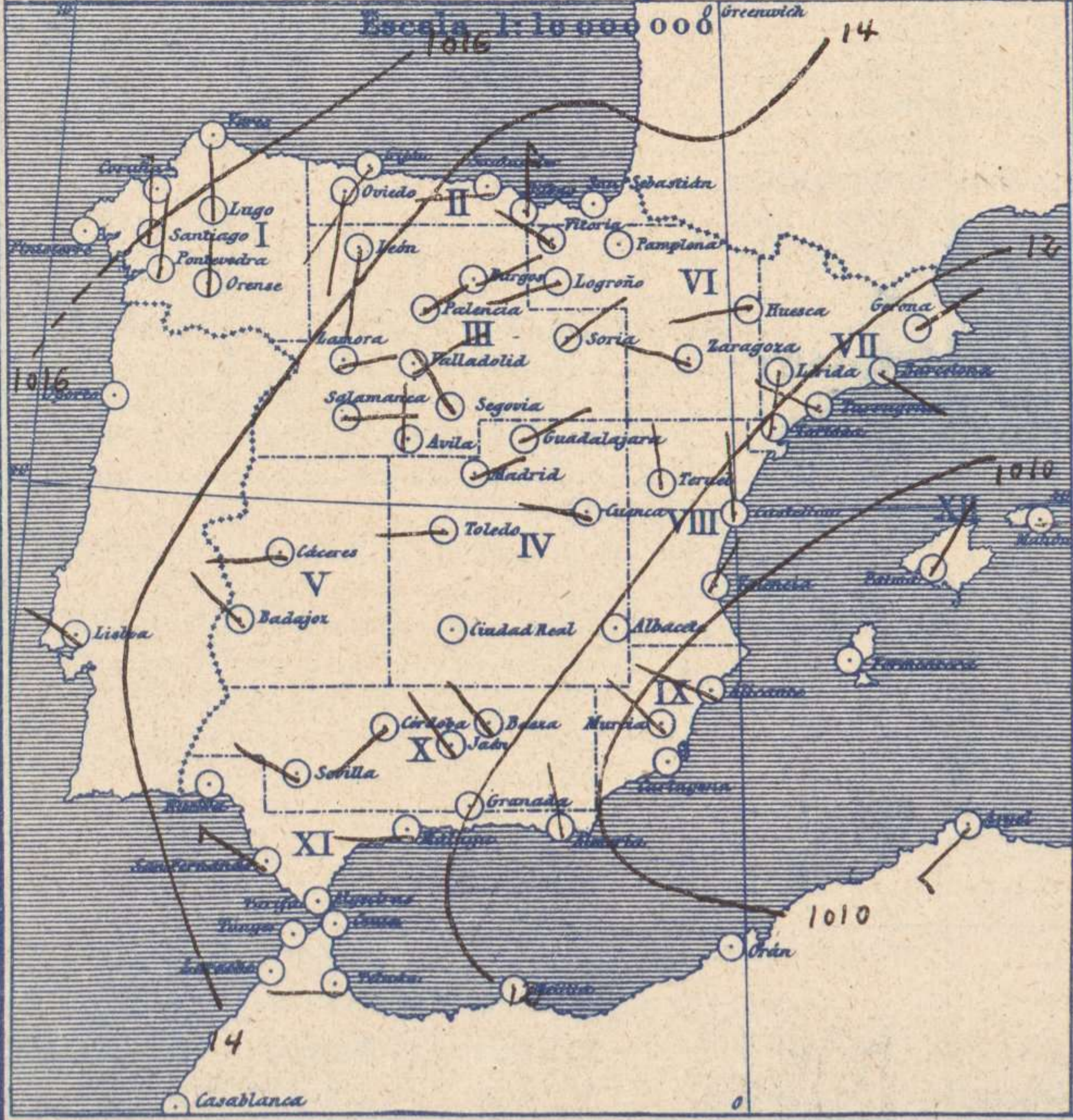
Apartado 285

Madrid. (España)



Estado atmosférico en España a 8h de hoy

Temperaturas y Estado del cielo a 8h



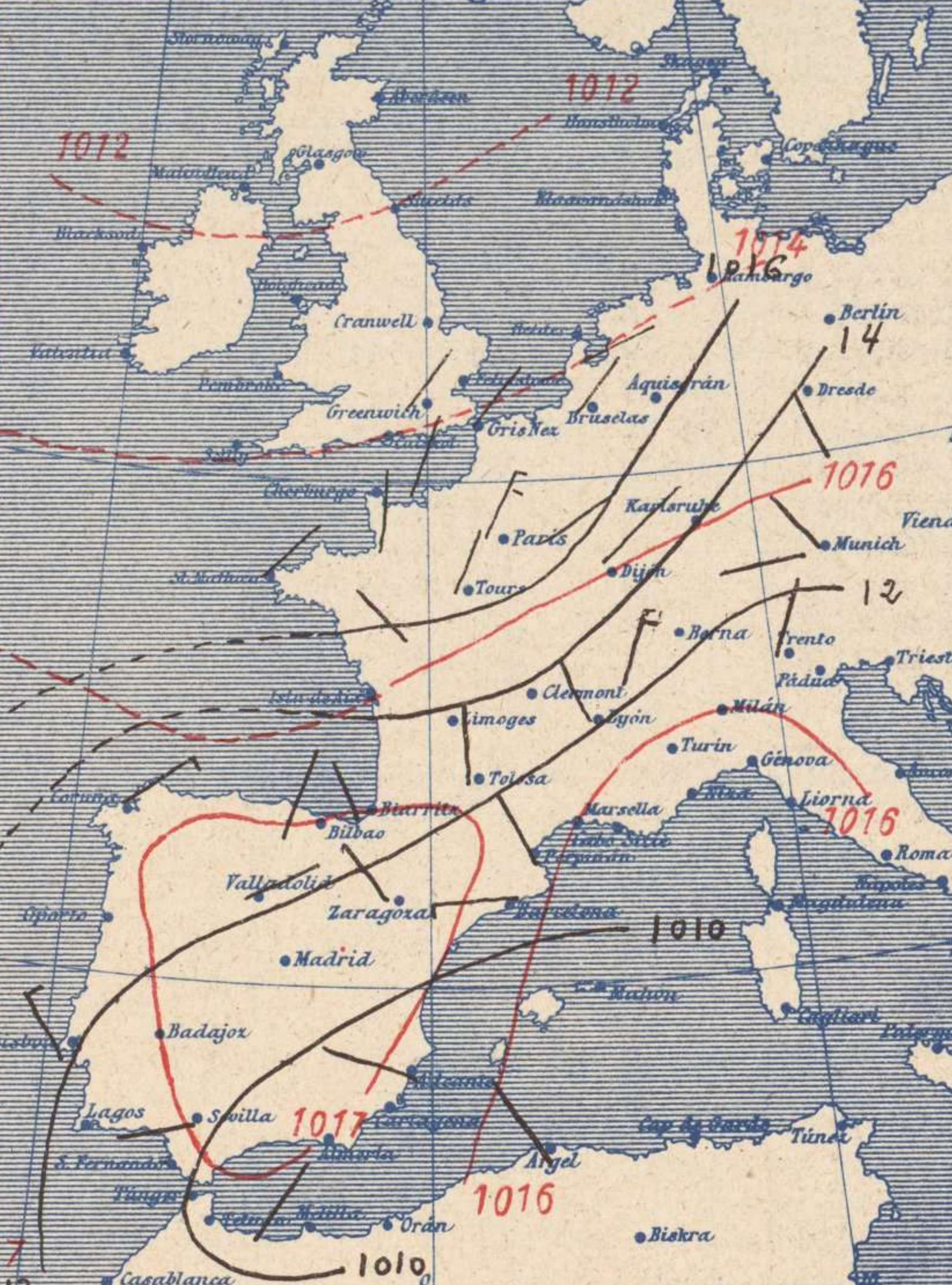
Signos convencionales

Cielo			Visibilidad	
○ Despejado	● Lluvia	Ci. Cirros	0	Sólo se ve hasta 200m
☉ Con nubes	⊗ Nieve	St. Estratos	1	Id id 500m
⊖ Bruma	R. Tormenta	Cú. Cúmulo	3	Id id 2000m
⊗ Niebla		Acú. Alto Cúmulo	5	Id id 10000m
		F. ci. Falso Cirros	7	Id id 30000m

Equivalencias de milibares á milímetros de mercurio.

mb.	mm.	mb.	mm.	mb.	mm.
974.0	730.6	998.0	748.6	1022.0	766.6
976.0	732.1	1000.0	750.1	1024.0	768.1
978.0	733.6	1002.0	751.6	1026.0	769.6
980.0	735.1	1004.0	753.1	1028.0	771.1
982.0	736.6	1006.0	754.6	1030.0	772.6
984.0	738.1	1008.0	756.1	1032.0	774.1
986.0	739.6	1010.0	757.6	1034.0	775.6
988.0	741.1	1012.0	759.1	1036.0	777.1
990.0	742.6	1014.0	760.6	1038.0	778.6
992.0	744.1	1016.0	762.1	1040.0	780.1
994.0	745.6	1018.0	763.6	1042.0	781.6
996.0	747.1	1020.0	765.1	1044.0	783.1

Estado atmosférico general á 18^h de ayer



Temperaturas extrema y Lluvia

Estaciones	Temperaturas		Lluvia
	Max	Minima	
La Coruña	16	7	
Santiago	15	5	
Pontevedra	16	4	
Lugo	14	3	
Orense	21	5	
Gijón	17	11	
Oviedo	14	5	
Santander	13	9	2
Bilbao	12	9	3
San Sebastián			
León	14	4	
Zamora	14	5	2
Palencia	12	2	
Burgos	10	6	
Soria	10	1	
Valladolid	14	3	
Salamanca	14	?	5
Avila	10	3	7
Segovia	12	3	
Madrid	16	7	4
Toledo	18	11	16
Guadalajara	15	7	8
Cuenca			
Ciudad Real	15	11	
Albacete			
Cáceres	17	11	3
Badajoz	20	12	0,3
Vitoria	9	6	ip
Logroño	14	4	
Pamplona	10	6	ip
Huesca	15	3	
Zaragoza	?	?	
Lérida			
Gerona	14	10	ip
Barcelona	18	11	2
Tarragona	18	11	1
Tortosa	18	11	1
Teruel	13	5	1
Castellón	20	13	12
Valencia	22	15	0,3
Alicante	26	15	2
Murcia	24	15	ip
Sevilla	22	15	14
Córdoba	20	15	4
Jaén	20	12	4
Baeza	18	11	19
Granada	18	12	6
Huelva			
San Fernando	21	16	1
Algeciras	20	16	8
Málaga	21	16	
Almería	23	14	
Palma	22	14	2
Mahón	20	14	50
Las Palmas			
Laguna			
Izaña			
Tetuán	20	15	3
Melilla			
Tánger			

Tiempo probable

EN LAS REGIONES

- I } Vientos del Norte y algunos aguaceros.
- II }
- III }
- IV } Vientos moderados y flojos del Norte y cielo algo nuboso.-Descenso de la temp.
- V }
- VI }
- VII }
- VIII }
- IX } Vientos moderados del Norte y algunos chubascos.
- X }
- XI }
- XII }

Estado General

El centro principal de la perturbación atmosférica se halla en el Mediterráneo.

Durante las últimas 24 horas llovió en Andalucía y las Baleares copiosamente.

Las presiones altas residen al NW. de las Islas Británicas.

Observaciones en Madrid de 18^h del día 24 á 13^h del día 25.

PARQUE DEL RETIRO (Altitud 667 m.)

Horas	Barómetro		Temperatura	Humedad	Viento	Lluvia	Estado del Cielo	Notas	Horas de insolación	
	mm	milibares							°C	%
18	699,9	933,1	12,4	91	Cal 0	3,5	Cubt.			6,9
1	700,4	933,7	10,1	91	NNE 0		C. desp.			15,7
7	700,9	934,4	8,1	76	NE 1		Nuboso			7,0
13	701,4	935,1	12,6	65	ENE 0		C. cubt.			11,3
										Presión normal 705,6

