

# DIRECCIÓN GENERAL DEL INSTITUTO GEOGRÁFICO Y ESTADÍSTICO

AÑO XXX

Núm.º 208

## SERVICIO METEOROLÓGICO BOLETÍN

1922

27 de Julio

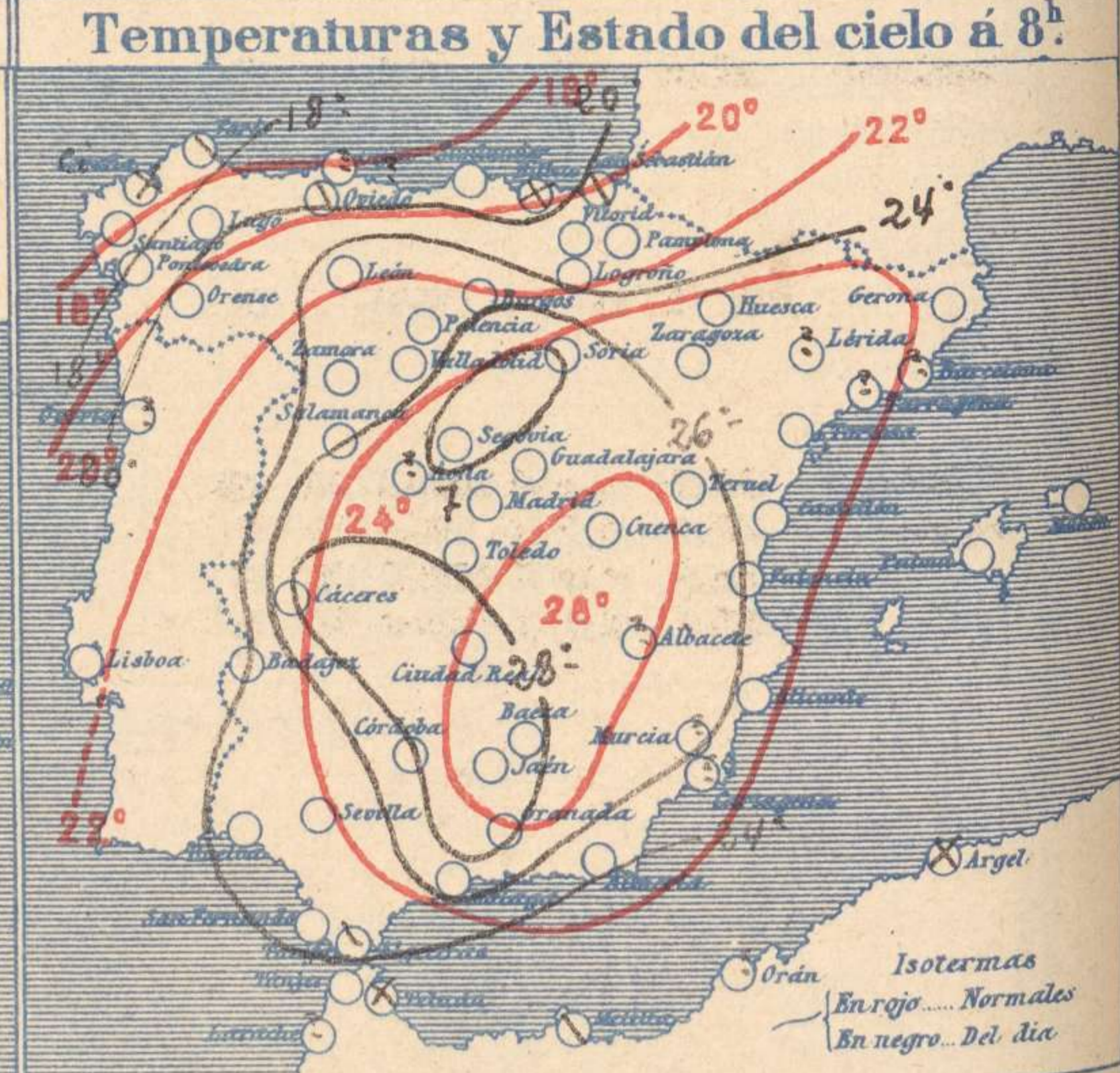
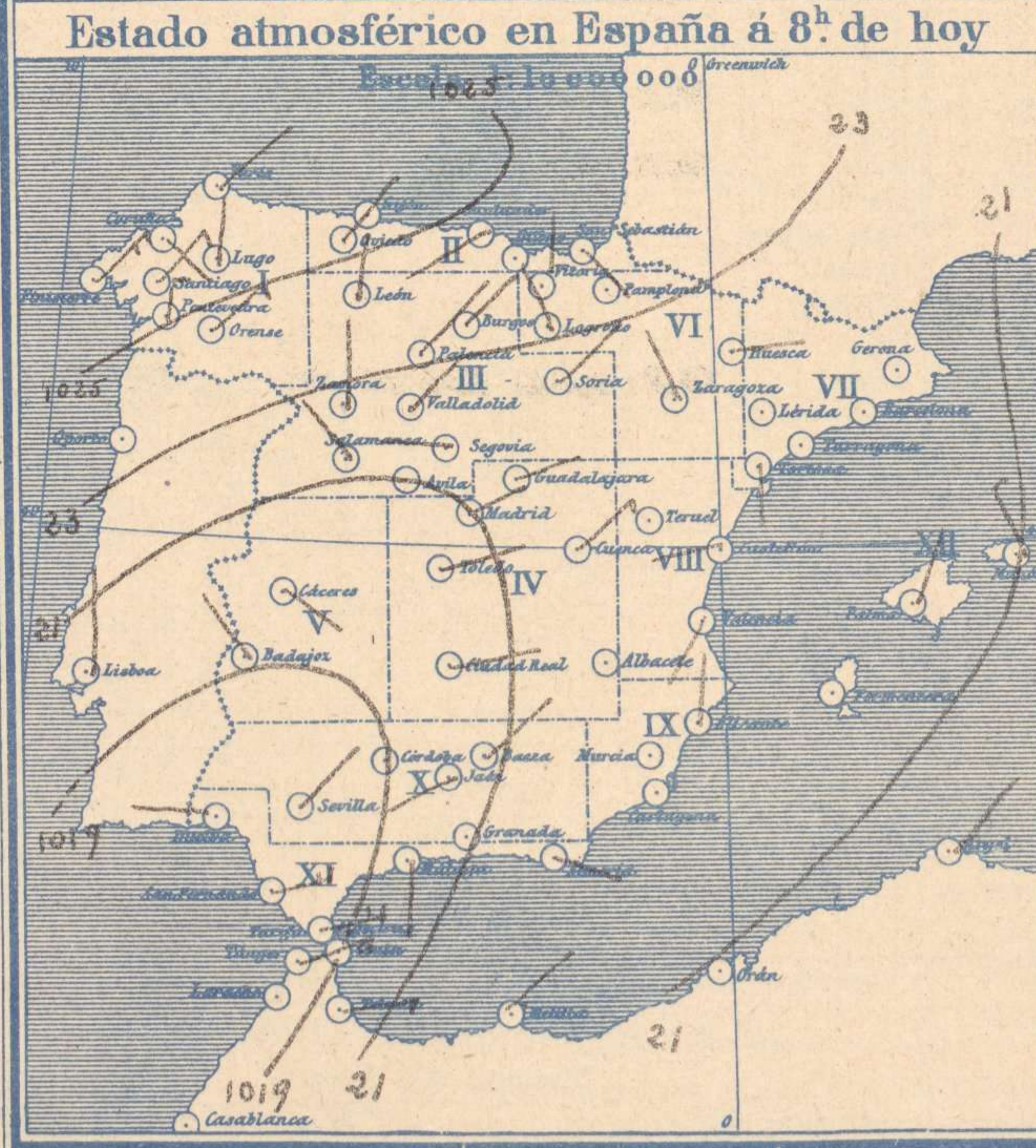
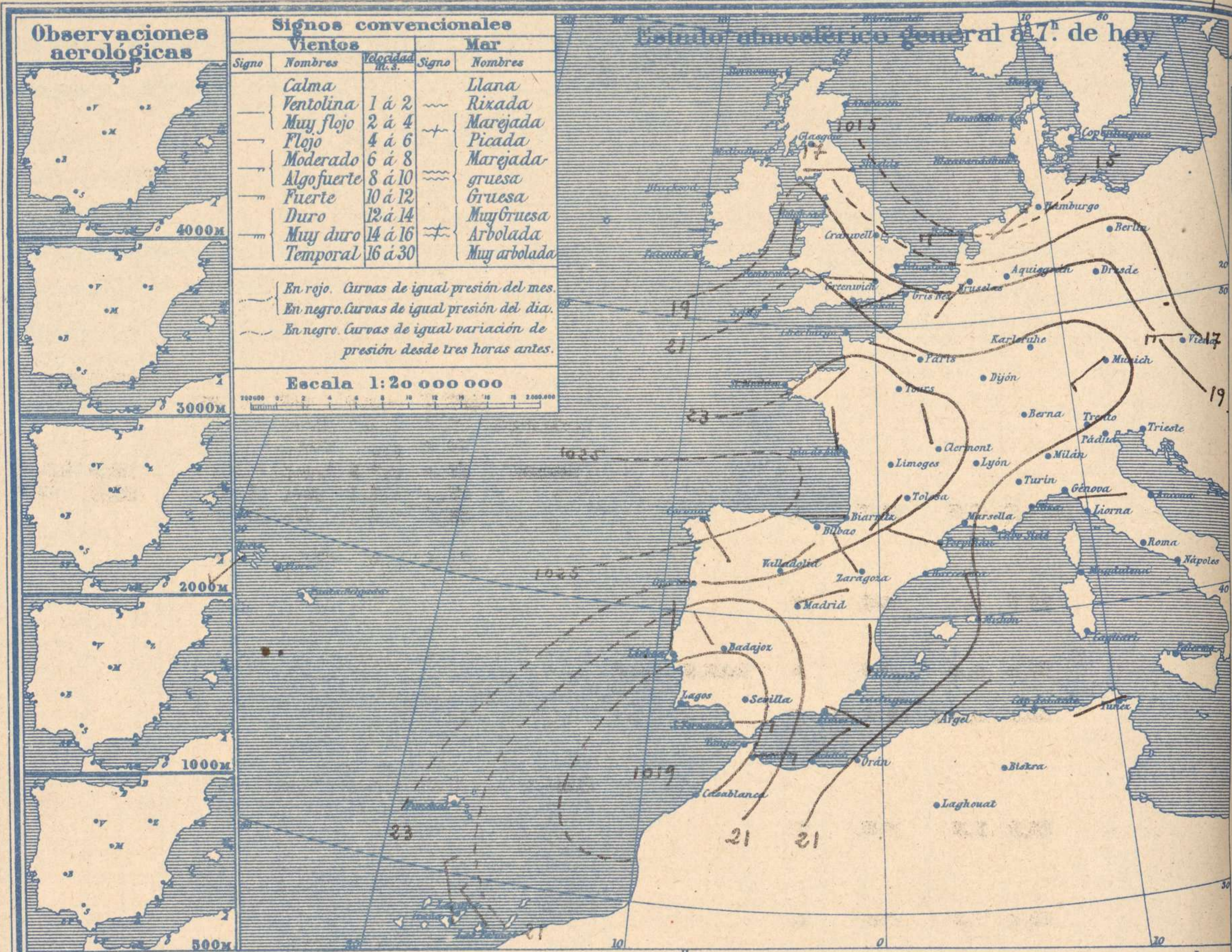
### OBSERVACIONES DEL EXTRANJERO

ESTACIONES	PRESIÓN MILIBARES				VIENTO	TEMPERATURA	TIEMPO		PRESIÓN MILIBARES	VIENTO	ESTACIONES	PRESIÓN MILIBARES				VIENTO	TEMPERATURA	TIEMPO		PRESIÓN MILIBARES	VIENTO								
	á O°	N. M. G. N.	VARIACIÓN	C			D. y F.	C.º				Presente	Pasado	á O°	N. M. G. N.			D. y F.	á O°			N. M. G. N.	VARIACIÓN	C	D. y F.	C.º	Presente	Pasado	á O°
OBSERVACIONES Á 7 <sup>h</sup>										OBSERV. Á 18 <sup>h</sup>																			
DINAMARCA											Tours																		
Skagen											Saint Mathieu	22,2	0,1	4	W-2	15	NE												
Hanstholm											Richafort	21,9	0,4	1	NNW-2	17	N												
Copenhague											Clermont	22,9	0,0		NNW-1		D												
Blaavandshuk											Lisages	23,0	0,7	3	Cal-o	10	N	18,9	Cal-c										
ALEMANIA											Tolosa	23,0	1,1	1	SW-1	17	D	20,6	W-1										
Hamburgo	14,2	-1,3			SW-2						Biarritz	23,7	0,4	1	W-o	19	N												
Berlin											Marsella																		
Dresde											Perpignan	21,8	1,3		WNW-o		D												
Karlsruhe											Cabo Sicié																		
Munich	21,7	0,0			SW-3						Niza																		
Aquisgrán											ITALIA																		
HOLANDA											Trento																		
Helder	15,0	0,0			W-4			17,3	SW-3																				
BÉLGICA											Pádua																		
Bruselas	19,0	0,0	4		SW-2	13	N																						
ISLAS BRITÁNICAS											Trieste																		
Stornoway											Milán																		
Aberdeen											Turin																		
Glasgow											Génova																		
Shields	16,1	1,3			W-2					Florenzia	19,3	0,7		E-o		D													
Malin Head											Ancona																		
Blackod											Roma																		
Valentia											Nápoles																		
Holyhead	19,4	1,3			S-3					Magdalena																			
Cranwell											Cagliari																		
Pembroke											Palermo																		
Londres	19,0	0,7			W-2					Túnez	24,1	0,7		WSW-1		D													
Felixstowe											PORTUGAL																		
Calaskol											Oporto																		
Scilly											Lisboa	18,1	0,3	1	N-2	20	D	17,9	NNW-5										
AUSTRIA											Lagos																		
Viena	17,4	0,7			W-4					Horta	30,7	0,0		SW-3		N													
SUIZA											Flores																		
Berne											Punta Delgada																		
FRANCIA											Funchal																		
Colais	18,6	0,0	4		WSW-1	14	NB	21,9	W-o	ARGELIA																			
Bombay	22,6	0,3	1		SW-1	16	N																						
París	20,6	0,0	7		WNW-1	16	N																						
Dijón	22,2	0,0	0		Cal-o	14	N																						
										Orán																			
										Argél	20,3	0,4	1	NE-2	22	NB	19,0	NNE-3											
										Laghout																			
										Biskra																			
										Cap de Garde																			

#### RADIOGRAMAS TRANSMITIDOS DESDE BARCOS

**PRECIOS DE SUSCRIPCIÓN**  
 ESPAÑA ..... Un año 36 pesetas. Un semestre 18 pesetas  
 EXTRANJERO ..... Un año 72 pesetas.  
 ADMINISTRADOR: Sr. Habilitado del Instituto Geográfico y Estadístico

CORRESPONDENCIA . CORRESPONDANCE . CORRESPONDENCE . KORRESPONDENZ  
*Sr. Jefe del servicio Meteorológico*  
*Parque del Retiro*  
 Apartado 285  
 Madrid. (España)

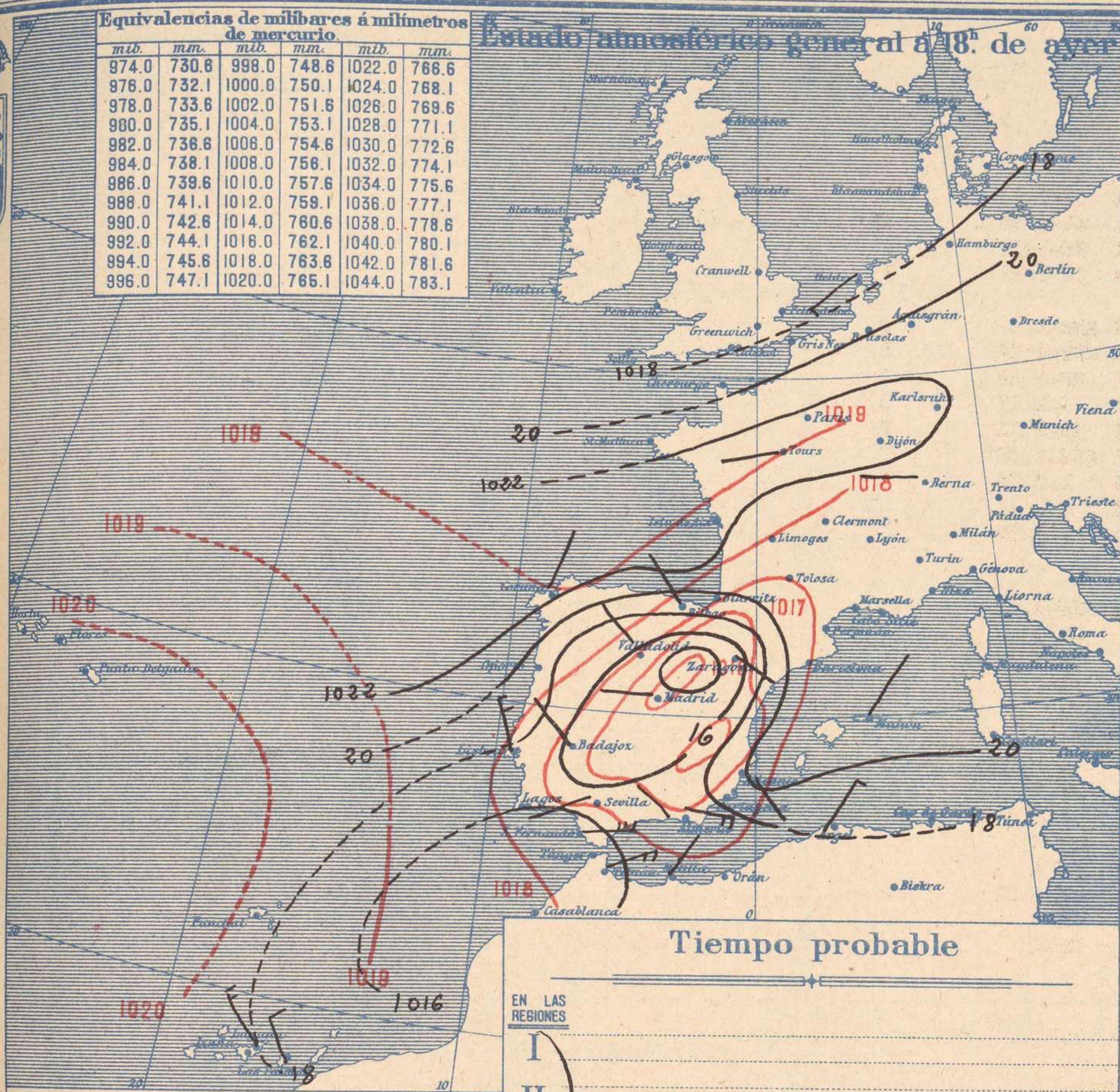


Signos convencionales			
Cielo		Visibilidad	
○	Despejado	0	Sólo se ve hasta 200m
●	Lluvia	1	Id id 500m
☉	Con nubes	3	Id id 2000m
☁	Bruma	5	Id id 10000m
⊗	Niebla	7	Id id 30000m
☁	Ci. Cirros		
☁	St. Estratos		
☁	Cú. Cúmulos		
☁	Acú. Alto Cúmulos		
☁	F. ci. Falso Cirros		

### Equivalencias de milibares á milímetros de mercurio.

mil.	mm.	mil.	mm.	mil.	mm.
974.0	730.8	998.0	748.6	1022.0	766.6
976.0	732.1	1000.0	750.1	1024.0	768.1
978.0	733.6	1002.0	751.6	1026.0	769.6
980.0	735.1	1004.0	753.1	1028.0	771.1
982.0	736.6	1006.0	754.6	1030.0	772.6
984.0	738.1	1008.0	756.1	1032.0	774.1
986.0	739.6	1010.0	757.6	1034.0	775.6
988.0	741.1	1012.0	759.1	1036.0	777.1
990.0	742.6	1014.0	760.6	1038.0	778.6
992.0	744.1	1016.0	762.1	1040.0	780.1
994.0	745.6	1018.0	763.6	1042.0	781.6
996.0	747.1	1020.0	765.1	1044.0	783.1

### Estado atmosférico general á 18<sup>h</sup> de ayer



### Temperaturas extrema y Lluvia

Estaciones	Temperaturas		Lluvia
	Max	Minima	
La Coruña	21	13	
Santiago	27	14	
Pontevedra	29	16	
Lugo	25	13	
Orense	34	11	
Gijón	22	16	
Oviedo	22	16	
Santander	21	15	
Bilbao	25	11	
San Sebastián	23	13	
León	27	12	
Zamora	33	14	
Palencia	32	11	
Burgos	28	8	
Soria	30	12	
Valladolid	33	14	
Salamanca	33	14	
Avila			
Segovia	32	16	
Madrid	32	20	
Toledo	36	20	
Guadalajara	32	17	
Cuenca	31	15	
Ciudad Real	35	19	
Albacete			
Cáceres	37	24	
Badajoz	37	20	
Vitoria	26	10	
Logroño	30	10	
Pamplona	29	12	
Huesca	31	18	
Zaragoza	30	15	
Lérida			
Gerona	29	16	
Barcelona			
Tarragona			
Tortosa	28	19	
Teruel	30	14	
Castellón	26	20	
Valencia	26	20	
Alicante	28	17	
Murcia			
Sevilla	37	21	
Córdoba	38	22	
Jaén	37	22	
Baeza	35	11	
Granada	32	20	
Huelva	32	20	
San Fernando	31	20	
Algeciras	24	23	
Málaga	27	23	
Almería	32	21	
Palma	27	15	
Mahón	25	18	
Las Palmas	24	20	
Laguna	21	15	
Izaña	23	20	
Tetuán	26	19	9
Melilla	27	21	
Tánger			

### Tiempo probable

EN LAS REGIONES

- I
- II
- III
- IV
- V
- VI
- VII
- VIII
- IX
- X
- XI
- XII

Vientos flojos y moderados de dirección variable y buen tiempo.

### Estado General

Aparece al occidente de Marruecos un frea de presiones débiles bastante bien definida pero que altera poco el buen tiempo que se observa en la península Ibérica.

### Observaciones en Madrid de 18<sup>h</sup> del día 26 á 13<sup>h</sup> del día 27

PARQUE DEL RETIRO (Altitud 667 m.)

Horas	Barómetro		Temperatura	Humedad	Viento	Lluvia	Estado del Cielo	Notas	Horas de insolación
	mm	milibares							
18 <sup>h</sup>	706.8	942.3	26.1	39	W 0		C desp <sup>a</sup>		12.5
1	708.8	945.0	24.1	30	Cal 0		Desp <sup>a</sup>		31.8
7	709.7	946.2	21.7	55	ENE 1		Id.		20.0
13	709.1	945.4	32.5	30	Cal 0		Id.		31.1
									17.1
									24.1
									705.9

# OBSERVACIONES DE ESPAÑA

ESTACIONES	PRESIÓN MILIBARES		VIENTO	TEMPE RATUR A	HUMEDAD	TIEMPO	NUBES	MAR	VISIBILIDAD	DIRECCIÓN Y FUERZA DEL VIENTO Á								
	4 0°	VARIACIÓN								C	D. y F.	C°	Presente	Pasado	500	1000	2000	3000
	N.M. G.N.																	
OBSERVACIONES Á 7 <sup>h</sup>										OBSERVACIONES Á 7 <sup>h</sup>								
La Coruña	25,4	0,8	4	SE-1	14		NI		3									
Bilbao	24,1	0,0	0	Cal-o	14		NI											
Valladolid	23,5	0,6	1	NE-1	17		D											
Zaragoza	20,5	0,3	4	NW-2	21		D											
Barcelona																		
Mahón	20,7	0,4	1	NW-3	24		D		39									
Madrid	21,1	1,1	1	ENE-1	22	55	D D		8		E-3	NNE-3	NE-1	W-4				
Badajoz	19,1	1,2	1	NW-0	21		D											
Alicante	23,0	0,8	4	N-1	25		D		1									
Sevilla	18,3	1,3	1	NE-2	23		D											
Almeria	21,7	1,7	1	ESE-1	23		D		1									
S.Fernando	17,7	-0,4	7	E-4	25		D		3									
Tetuán	19,3	1,3	1	E-5	22		NI											
Melilla	22,2	1,6	1	NE-2	23		N		6									
Izaña																		
OBSERVACIONES Á 18 <sup>h</sup> de la víspera										OBSERVACIONES Á 12 <sup>h</sup> víspera								
La Coruña	22,7	0,1	4	NNE-1	18		D		4									
Bilbao	22,3			NW-1														
Valladolid	16,1			NW-1														
Zaragoza	14,3			SE-1														
Barcelona																		
Mahón	20,7			NE-2														
Madrid	15,4	-1,2	6	E-0	28	39	D D	Ca, Fr-cu	7		SE-1	W-2	W-4	WSW-4	WSW-6	WSW-6		
Badajoz	15,1			NW-1														
Alicante	21,3			SE-2														
Sevilla	14,7			WSW-2														
Almeria	17,8			E-4														
S.Fernando	16,1	-0,9	5	E-6	28		D		3									
Tetuán	16,1			ENE-4														
Melilla	15,7			NE-2														
Izaña																		

**NOTICIAS**

\* Expresado en medias horas antes observación.  
 \*\* D. despejado / semidespejado; N. nublado / cubierto; NI. niebla / bruma; A. aguaceros; LL. lluvias; G. granizo (sin truenos); An. aguaceros; IV. nieve; T. tormenta.  
 \*\*\* D. despejado / semidespejado; N. nublado; NO. cubierto constantemente; NI. niebla / bruma; A. aguaceros; LL. lluvias; IV. nieve / aguaceros; G. granizo (sin truenos); T. tormenta.