

DIRECCIÓN GENERAL DEL INSTITUTO GEOGRÁFICO Y ESTADÍSTICO

AÑO XXX

Núm.º 192

SERVICIO METEOROLÓGICO BOLETÍN

1922

11 de Julio

OBSERVACIONES DEL EXTRANJERO

ESTACIONES	PRESIÓN MILIBARES				VIENTO	TEMPE- RATURA	TIEMPO		PRESIÓN MILIBARES	VIENTO	TEMPE- RATURA	TIEMPO		PRESIÓN MILIBARES	VIENTO					
	á O.º	N. M. G. N.	VARIACIÓN	C			D. y F.	C.º				Presente	Pasado			á O.º	N. M. G. N.	VARIACIÓN	C	D. y F.
	OBSERVACIONES Á 7 ^h								OBSERV. Á 18 ^h											
DINAMARCA																				
Skagen																				
Hanstholm																				
Copenhague																				
Blaavandshuk																				
ALEMANIA																				
Hamburgo																				
Berlin																				
Dresde																				
Karlsruhe																				
Munich																				
Aquisgrán																				
HOLANDA																				
Helder																				
BÉLGICA																				
Bruselas																				
ISLAS BRITÁNICAS																				
Stornoway																				
Aberdeen																				
Glasgow																				
Shields TYNEMOUTH																				
Malin Head																				
Blackhead																				
Valentia																				
Holyhead																				
Cranwell																				
Pembroke																				
Greenwich																				
Felixstowe																				
Calakpl																				
Scilly																				
AUSTRIA																				
Viena																				
SUIZA																				
Berna																				
FRANCIA																				
Gris Nez																				
Cherburgo																				
París																				
Dijón																				
Tours																				
Saint Mathieu																				
Isla de Aix																				
Clermont																				
Lyon																				
Tolosa																				
Biarritz																				
Marsella																				
Perpiñán																				
Cabo Sicié																				
Niza																				
ITALIA																				
Trento																				
Pádua																				
Trieste																				
Milán																				
Turín																				
Génova																				
Liorna																				
Ancona																				
Roma																				
Nápoles																				
Magdalena																				
Cagliari																				
Palermo																				
Túnez																				
PORTUGAL																				
Oporto																				
Lisboa	1021.3	0.3	1	WNW-4	17	N		1019.9	WSW-3											
Lagos																				
Horta																				
Flores																				
Punta Delgada																				
Funchal																				
ARGELIA																				
Orán																				
Argél	18.3	1.5	2	WNW-4	23	BB		16.3	NE-3											
Laghouat																				
Biskra																				
Cap de Garde																				

RADIOGRAMAS TRANSMITIDOS DESDE BARCOS

PRECIOS DE SUSCRIPCIÓN

ESPAÑA Un año 36 pesetas. Un semestre 18 pesetas
EXTRANJERO Un año 72 pesetas.

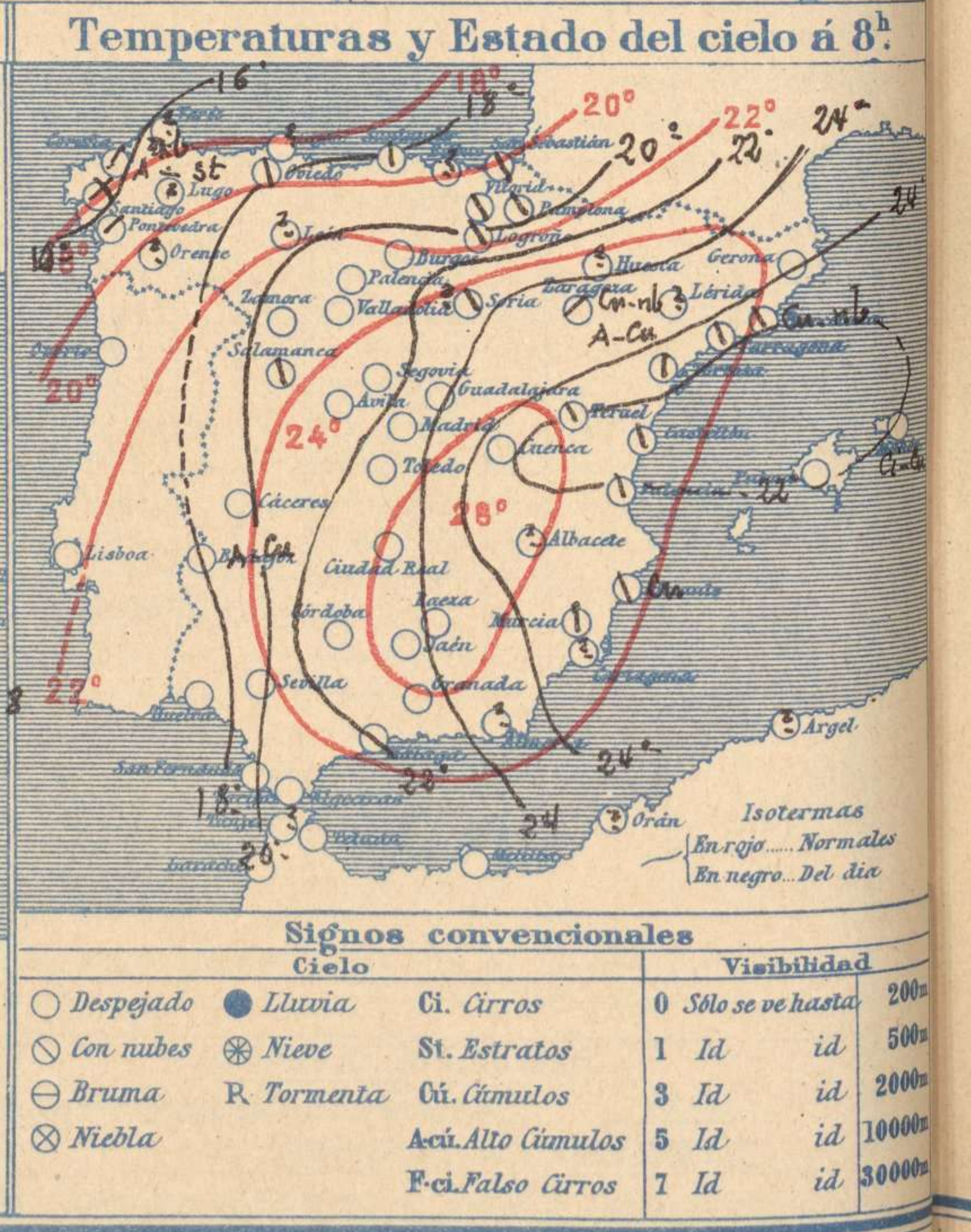
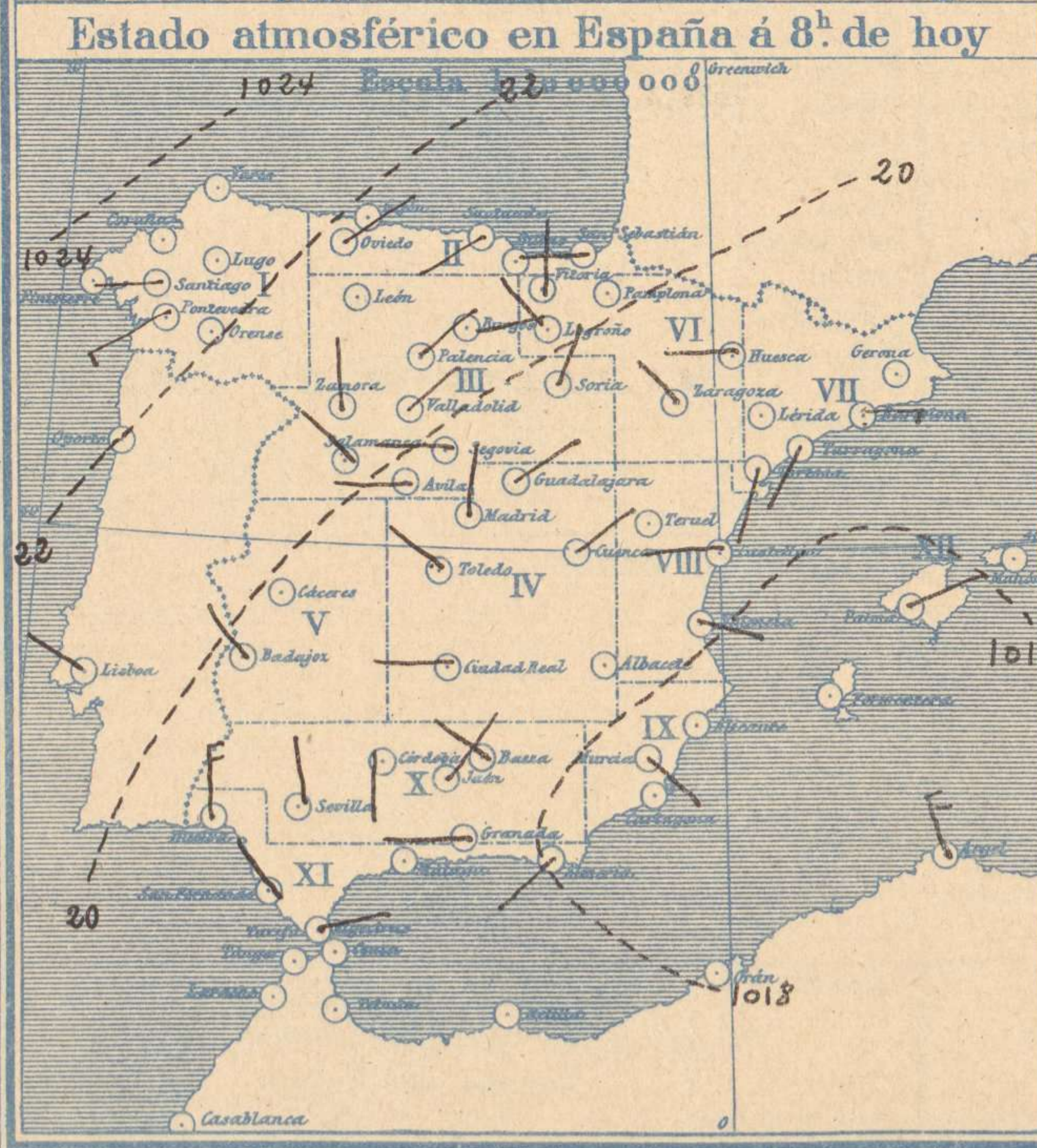
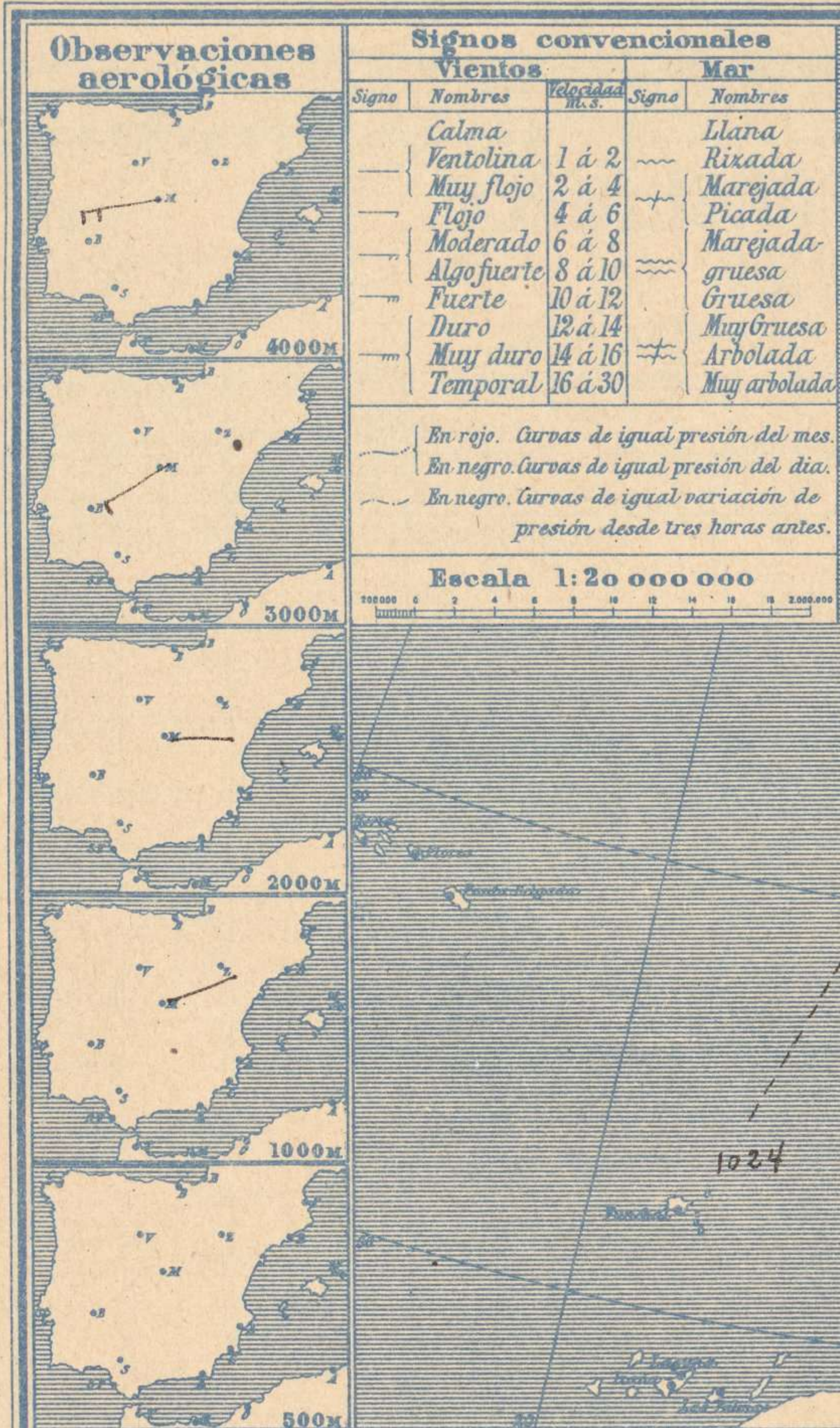
ADMINISTRADOR: Sr. Habilitado del Instituto Geográfico y Estadístico

CORRESPONDENCIA . CORRESPONDANCE . CORRESPONDENCE . KORRESPONDENZ

Sr. Jefe del Servicio Meteorológico
Parque del Retiro

Apartado 285

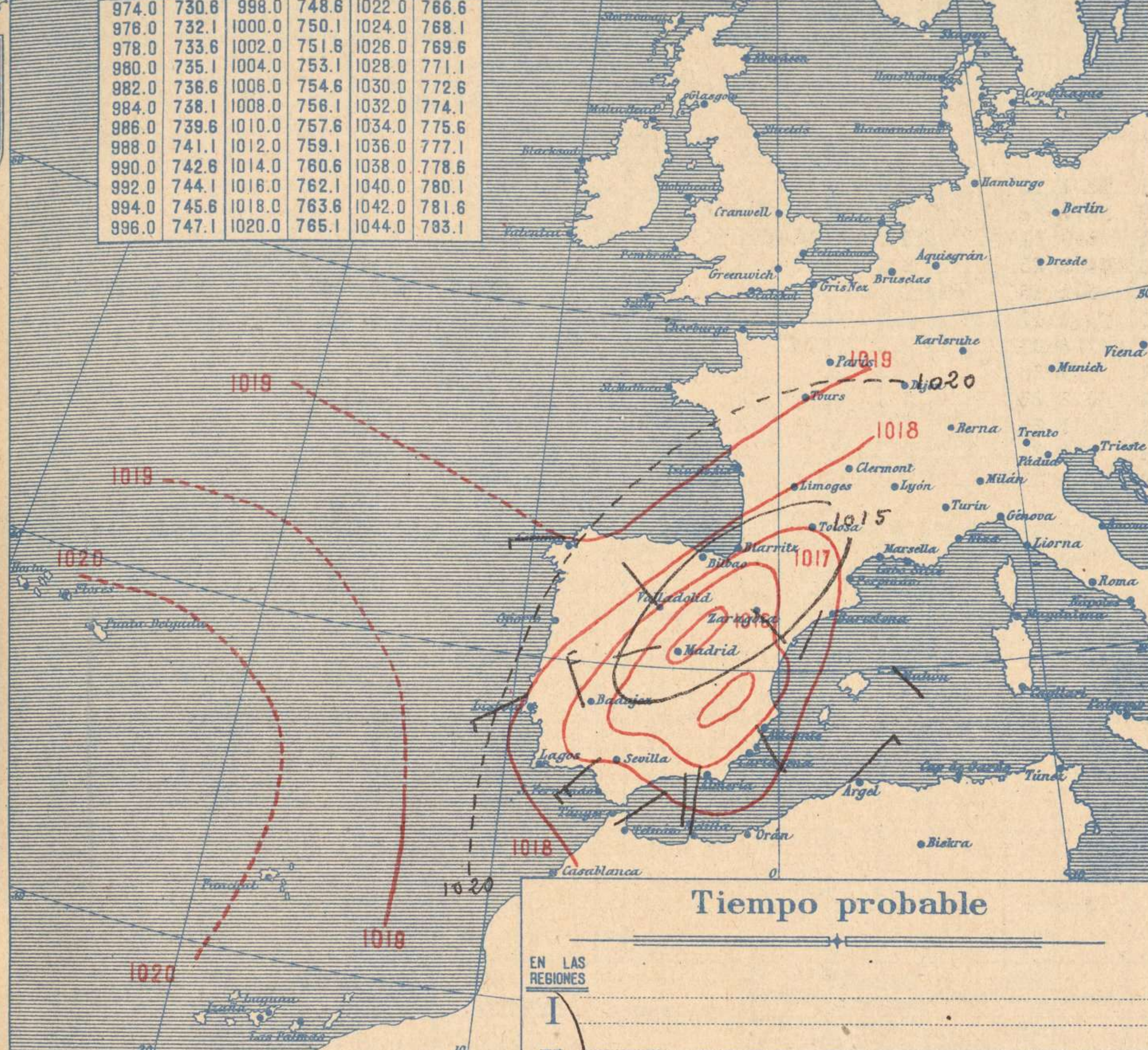
Madrid. (España)



Equivalencias de milibares á milímetros de mercurio.

mib.	mm.	mib.	mm.	mib.	mm.
974.0	730.6	998.0	748.6	1022.0	766.6
976.0	732.1	1000.0	750.1	1024.0	768.1
978.0	733.6	1002.0	751.6	1026.0	769.6
980.0	735.1	1004.0	753.1	1028.0	771.1
982.0	736.6	1006.0	754.6	1030.0	772.6
984.0	738.1	1008.0	756.1	1032.0	774.1
986.0	739.6	1010.0	757.6	1034.0	775.6
988.0	741.1	1012.0	759.1	1036.0	777.1
990.0	742.6	1014.0	760.6	1038.0	778.6
992.0	744.1	1016.0	762.1	1040.0	780.1
994.0	745.6	1018.0	763.6	1042.0	781.6
996.0	747.1	1020.0	765.1	1044.0	783.1

Estado atmosférico general á 18^h. de ayer



Temperaturas extrema y Lluvia

Estaciones	Temperaturas		Lluvia
	Max	Minima	
La Coruña	20	15	2
Santiago	17	13	4
Pontevedra	19	10	5
Lugo			
Orense			
Gijón			
Oviedo	19	13	
Santander	19	15	ip
Bilbao			
San Sebastián	21	13	
León			
Zamora	26	11	
Palencia	24	9	
Burgos	21	9	
Soria	22	12	
Valladolid	24	11	
Salamanca	26	11	
Avila	21	10	
Segovia	24	9	
Madrid			
Toledo	30	17	
Guadalajara	27	14	
Cuenca	28	12	
Ciudad Real	29	15	
Albacete			
Cáceres	31	13	
Badajoz	28	14	
Vitoria	21	12	ip
Logroño	24	12	
Pamplona	25	12	
Huesca	26	13	4
Zaragoza	27	15	25
Lérida			
Gerona	26	17	
Barcelona	26	20	0.3
Tarragona	22	19	0.3
Tortosa	1	20	
Teruel	26	12	
Castellón	25	18	
Valencia	26	20	
Alicante	27	21	
Murcia	29	20	
Sevilla	32	18	
Córdoba	32	18	
Jaén	32	18	
Baeza	29	16	
Granada	30	17	
Huelva	29	17	
San Fernando			
Algeciras	25	18	
Málaga	25	20	
Almería	29	20	
Palma	26	17	
Mahón	24	20	
Las Palmas			
Laguna			
Izaña			
Tetuán	28	17	
Melilla	29	20	
Tánger			

Tiempo probable

EN LAS REGIONES

- I
- II
- III
- IV
- V
- VI
- VII
- VIII
- IX
- X
- XI
- XII

VI Vientos flojes de dirección variable y buen tiempo.

Estado General

La carencia de datos del Extranjero hace poco menos que imposible el formar juicio del reparto de la presión sobre el Occidente de Europa.

Parece que se normaliza el tiempo sobre España.

Observaciones en Madrid de 18^h del día 10 á 13^h del día 11.

PARQUE DEL RETIRO (Altitud 667 m.)

Horas	Barómetro		Temperatura C°	Humedad %	Viento Dirección	Fuerza	Lluvia mm	Estado del Cielo	Notas	Horas de insolación	Temperatura máxima	Id mínima	Id máxima normal	Id mínima id	Id normal media	Presión normal
	mm	milibares														
18	704.9	939.8	21.8	64	WSW	0		Nuboso		4-15	26.4	15.0	30.5	16.5	23.5	705.9
1	705.8	940.0	18.5	36	NNE	1		Despl ²								
7	706.5	941.9	18.6	66	N	1		Id								
13	706.1	941.3	27.2	30	SE	1		Id								

OBSERVACIONES DE ESPAÑA

ESTACIONES	PRESIÓN MILIBARES		VIENTO	TEMPERATURA	HUMEDAD	TIEMPO	NUBES	MAR	VULCANISMO	DIRECCIÓN Y FUERZA DEL VIENTO A									
	40°	VARIACIÓN								C	D. y F.	C°	Presente	Pasado	500	1000	2000	3000	4000
	N.M.G.N.																		
OBSERVACIONES A 7h										OBSERVACIONES A 7h									
La Coruña	1022,9	0,9	1	Cal-o	16		N			4									
Bilbao										1									
Valladolid	20,2	1,1	1	NE-1	15		D												
Zaragoza	28,3	0,1	2	NW-e	20		N												
Barcelona	18,8	1,1	1	E-3	21		N												
Mahón	17,7	-0,3	6	ENE-3	23		D												
Madrid	17,9	0,9	1	N-1	19	66	D			8	ENE-2	E-2	WSW-3	W-5	WNW-5	NW-8			
Badajoz	19,9	0,9	1	NW-1	17		D												
Alicante	17,8	0,8	1	Cal-o	25		N			1									
Sevilla	18,9	0,6	1	N-1	20		D												
Almería	18,2	0,7	1	SW-2	23		?												
S.Fernando	20,2	1,6	1	NW-1	20		D			1									
Tetuán	18,3	0,1	2	W-3	21		D												
Melilla	20,3	0,8	4	NW-e	23		D												
Izaña																			
OBSERVACIONES A 18h de la víspera										OBSERVACIONES A 12h víspera									
La Coruña	19,7	1,1	1	W-3	15		N			4									
Bilbao																			
Valladolid	15,3			NW-1															
Zaragoza	15,3			ESE-4															
Barcelona	15,4			SSW-2															
Mahón	17,9			ESE-1															
Madrid	14,2	-0,5	5	WSW-o	22	64	N			7	SW-2	SW-2	SW-6	SW-7					
Badajoz	16,7			NW-6															
Alicante	16,9			SE-2															
Sevilla	16,3	?		W-1															
Almería	15,9			S-3															
S.Fernando																			
Tetuán	17,7			NE-2															
Melilla	17,7			N-o															
Izaña																			

NOTICIAS

* Expresado en medias horas antes observación.
 ** D. despejado ó semidespejado: N. nuboso ó cubierto: NB. niebla ó bruma: A. aguaceros: II. lluvias: LL. lluvias (sin truenos): An. aguaceros: IV. nieve: T. tormenta.
 *** D. despejado ó semidespejado: N. nuboso: NO. cubierto constantemente: NB. niebla ó bruma: A. aguaceros: II. lluvias: IV. nieve ó aguaceros: G. granizo (sin truenos): T. tormenta.