

DIRECCIÓN GENERAL DEL INSTITUTO GEOGRÁFICO Y ESTADÍSTICO

AÑO XXX

Núm.º 185

SERVICIO METEOROLÓGICO BOLETÍN

1922

4 de Julio

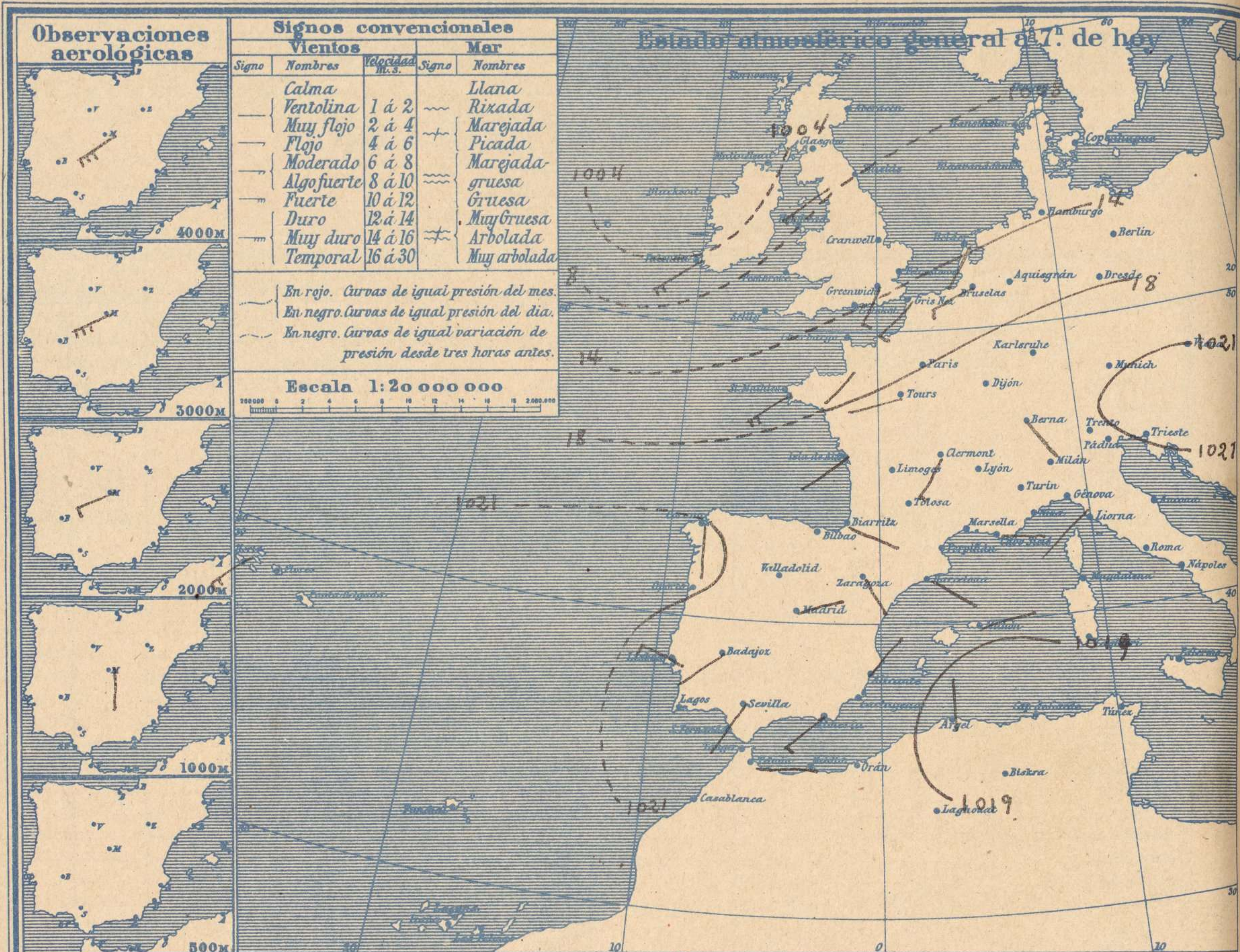
OBSERVACIONES DEL EXTRANJERO

ESTACIONES	PRESIÓN MILIBARES			VIENTO	TEMPE- RATURA	TIEMPO		PRESIÓN MILIBARES	VIENTO	ESTACIONES	PRESIÓN MILIBARES			VIENTO	TEMPE- RATURA	TIEMPO		PRESIÓN MILIBARES	VIENTO
	á O°	VARIACIÓN	C			D. y F.	C°				Presente	Pasado	á O°			N. M. G. N.	D. y F.		
	OBSERVACIONES Á 7 ^h							OBSERV. Á 18 ^h											
DINAMARCA										Tours	1019,3	0,1	1	WSW-1	16	N	1018,0	WSW-1	
Skagen										Saint Mathieu	15,0	0,5	8	SW-4	15	N	18,1	W-2	
Hanetholm										Isla de Aix	19,0	0,0	0	SW-2	18	N	19,8	WSW-4	
Copenhague										Clermont	19,1	0,4	5	SSW-3	18	N			
Blaavandshuk										Lyon							17,5	SW-1	
ALEMANIA										Tolosa	18,3	0,0	0	Cal-0	21	D	19,9	NNE-1	
Hamburgo	1013,4	1,3		WSW-4		N				Biarritz	20,2	0,0	0	ESE-1	20	D	21,8	NW-1	
Berlin										Marsella									
Dresde										Perpiñán	19,0	0,0	0	Cal-0	23	D			
Karlsruhe										Cabo Sicié	19,0	0,5	4	E-2	19	NB			
Munich										Niza	20,4	0,7	4	Cal-0	22	D			
Aquisgrán										ITALIA									
HOLANDA										Trento									
Helder	13,9	0,0	4	SSW-2	15	N	1009,3	SW-5											
BÉLGICA										Pádua									
Bruselas	16,6	0,7	4	WSW-3	15	N	14,6	WSW-3											
ISLAS BRITÁNICAS										Trieste									
Stornoway										Milán									
Aberdeen										Turín									
Glasgow										Génova									
Shields	07,7	-1,3		SW-1		N				Florenca	19,7	0,7		SW-0		D			
Malin Head										Ancona									
Blacksod										Roma									
Valentia	03,7	0,7		SW-4		N				Nápoles									
Holyhead										Magdalena									
Cranwell										Cagliari									
Pembroke										Palermo									
Cromwell	14,1	-1,3		SSW-3		N				Túnez									
Felixstowe										PORTUGAL									
Calskol										Oporto									
Scilly										Lisboa	20,3	0,5	1	WNW-3	18	D	19,9	NW-5	
AUSTRIA										Lagos									
Viena	21,0	0,7		WNW-2		D				Horta	31,9	0,0		WSW-4		D			
SUIZA										Flores									
Berna	20,3	0,0	0	SE-0	17	D	19,1	W-0											
FRANCIA										Punta Delgada									
Orán	15,1	0,0	4	SW-3	13	N	13,3	SW-5											
Grenoble	17,0	-1,1	5	SW-1	16	N	17,8	NW-2											
Hamburgo	17,5	0,7	2	Cal-0	17	NB	16,3	WSW-4											
París	19,3	0,1	8	Cal-0	10	N	18,5	W-2											
Dijón										Cap de Garde									

RADIOGRAMAS TRANSMITIDOS DESDE BARCOS

PRECIOS DE SUSCRIPCIÓN
 ESPAÑA Un año 36 pesetas. Un semestre 18 pesetas
 EXTRANJERO Un año 72 pesetas.
 ADMINISTRADOR: Sr. Habilitado del Instituto Geográfico y Estadístico

CORRESPONDENCIA . CORRESPONDANCE . CORRESPONDENCE . KORRESPONDENZ
Sr. Jefe del Servicio Meteorológico
Parque del Retiro
 Apartado 285
 Madrid. (España)



Observaciones aerológicas

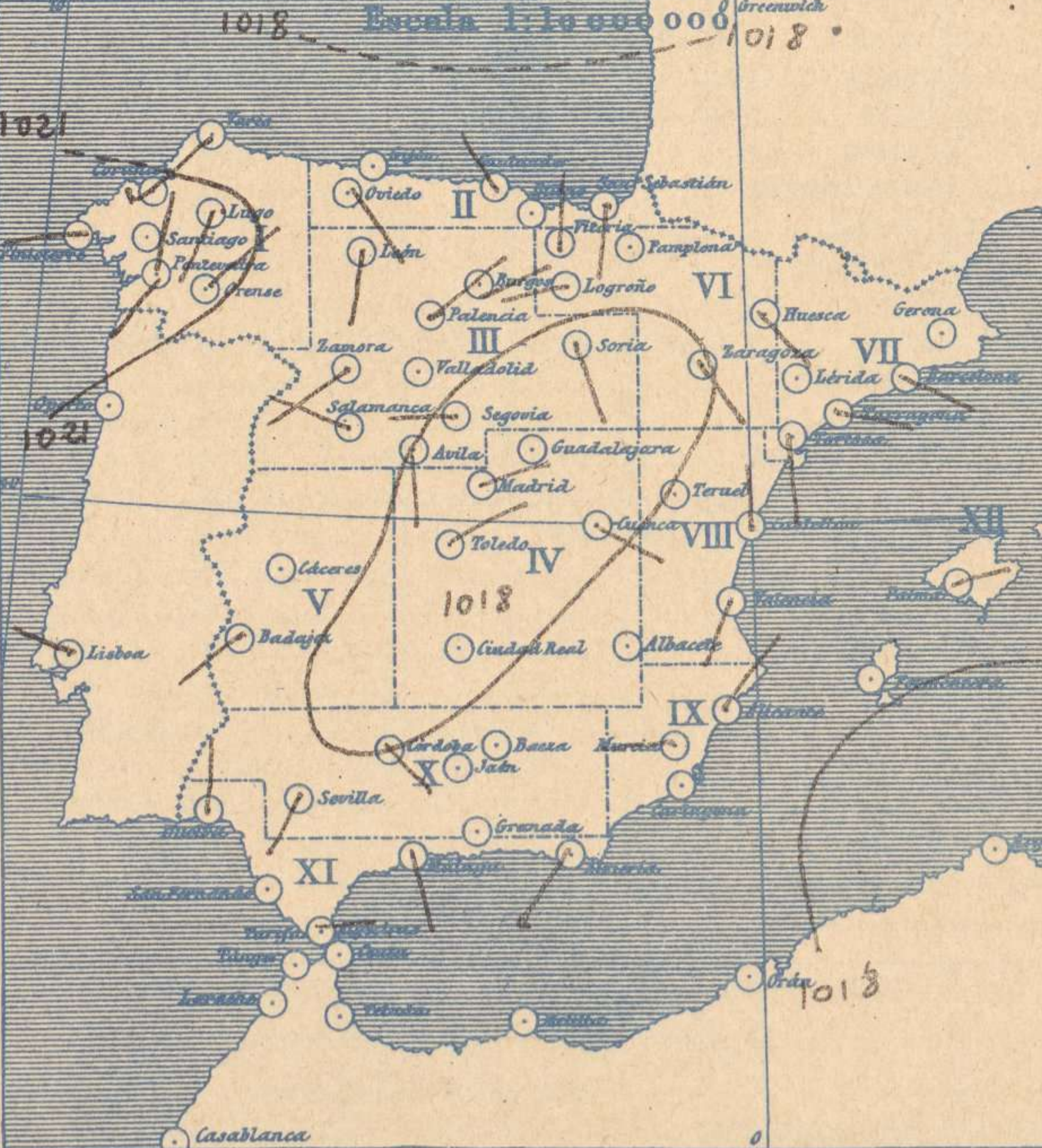
Signos convencionales

Vientos			Mar	
Signo	Nombres	Velocidad m.s.	Signo	Nombres
—	Calma		—	Llana
—	Ventolina	1 á 2	~	Rixada
—	Muy flojo	2 á 4	~	Marejada
—	Flojo	4 á 6	~	Picada
—	Moderado	6 á 8	~	Marejada gruesa
—	Algo fuerte	8 á 10	~	Gruesa
—	Fuerte	10 á 12	~	Muy Gruesa
—	Duro	12 á 14	~	Arbolada
—	Muy duro	14 á 16	~	Muy arbolada
—	Temporal	16 á 30		

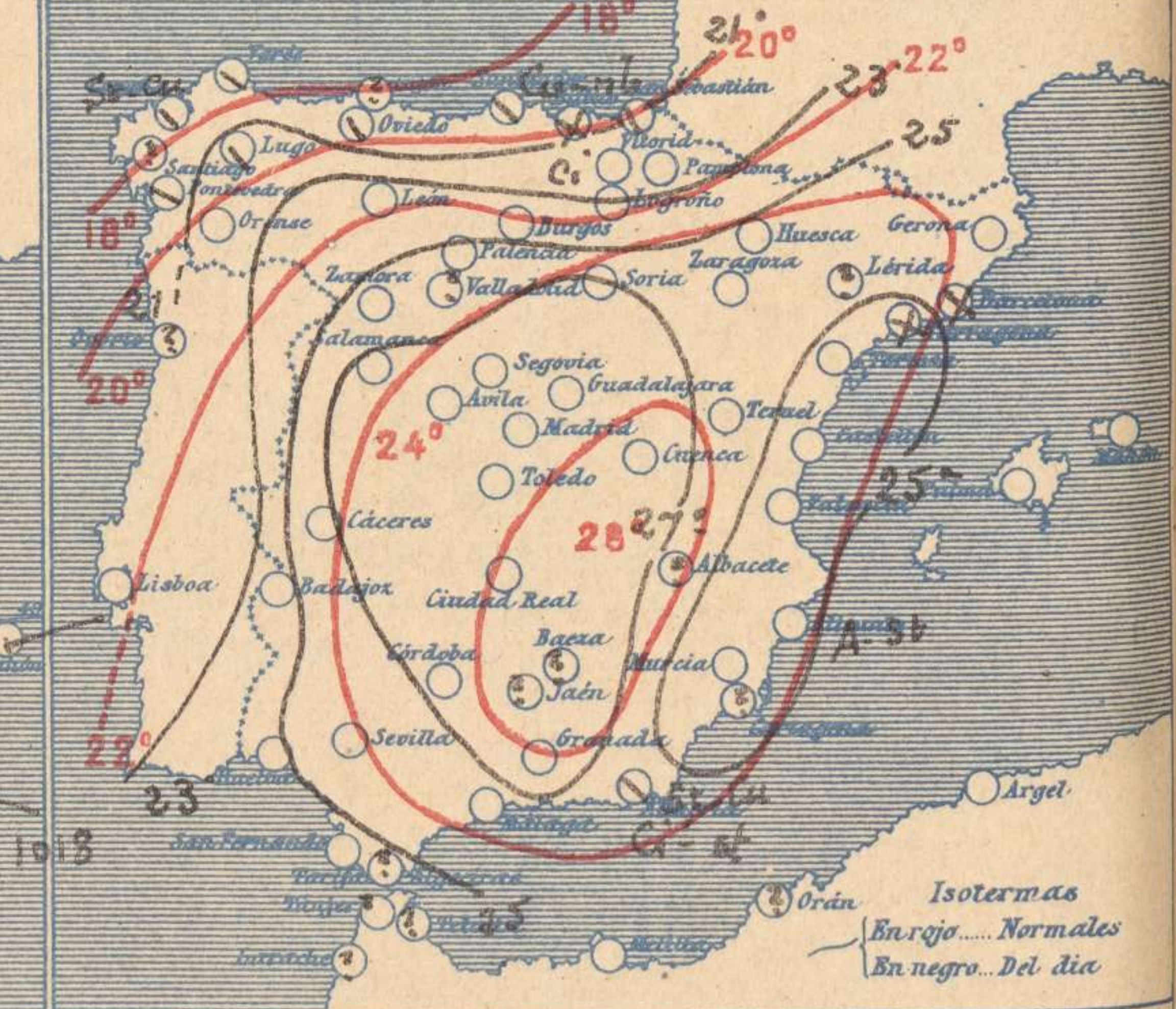
En rojo. Curvas de igual presión del mes.
En negro. Curvas de igual presión del día.
En negro. Curvas de igual variación de presión desde tres horas antes.

Escala 1:20 000 000

Estado atmosférico en España a 8.ª de hoy



Temperaturas y Estado del cielo a 8.ª



Signos convencionales

Cielo			Visibilidad			
○	Despejado	●	Lluvia	0	Sólo se ve, hasta	200m
○	Con nubes	⊗	Nieve	1	Id	500m
○	Bruma	R.	Tormenta	3	Id	2000m
⊗	Niebla	Ci. Cúmulos		5	Id	10000m
		St. Estratos		7	Id	30000m
		Ci. Cúmulos				
		Acú. Alto Cúmulos				
		Fci. Falso Cúmulos				

OBSERVACIONES DE ESPAÑA

ESTACIONES	PRESIÓN MILIBARES			VIENTO	TEMPERATURA	HUMEDAD	TIEMPO		NUBES	MAR	VISIBILIDAD	DIRECCIÓN Y FUERZA DEL VIENTO Á						
	á 0°	N.M.G.N.	VARIACIÓN				C.	D. y F.				°	Comienzo	Fin	Presente	Pasado	500	1000
	N.M.G.N.	N.M.G.N.					Presente	Pasado										
OBSERVACIONES Á 7 ^h																		
La Coruña	21,3	-0,7	5	S-1	16			N	St-cu	4								
Bilbao	19,9	-0,4	8	Cal-o	20			NE	Cu-nb, Ci									
Valladolid																		
Zaragoza	17,6	-0,1	8	SE-o	24			D										
Barcelona	19,9	-0,6	6	ESE-o	16			NE										
Mahón	19,4	-0,7	8	ENE-2	24			D										
Madrid	18,3	0,7	1	ENE-2	21	52		D D			8		S-1	WSW-3	WSW-6	SW-7	SW-4	SW-5
Badajoz	19,1	-0,4	4	SW-o	19			D										
Alicante	19,4	0,4	4	NNE-o	25			D	A-st									
Sevilla	18,7	0,7	2	ESW-o	23			D										
Almería	18,5	1,3	4	SW-3	24			N	St-cu, Ci-st	2								
S.Fernando	19,0	1,2	4	Cal-o	24			D		1								
Tetuán																		
Melilla	20,1	0,6	4	W-o	22			D		2								
Izaña																		
OBSERVACIONES Á 18 ^h de la víspera																		
La Coruña																		
Bilbao	21,8			NW-6														
Valladolid																		
Zaragoza	18,5			SE-2														
Barcelona	19,5			SW-o														
Mahón	20,7			S-2														
Madrid	16,2	-1,1	5	Cal-o	28	36		D D			8		SSW-2	SW-3	WEN-3	WSW-5	WSW-4	WSW-5
Badajoz	16,9			N-o														
Alicante	19,7			W-1														
Sevilla	15,1			W-2														
Almería	17,4			SE-3														
S.Fernando	17,4	0,0	0	W-2	29			D		1								
Tetuán																		
Melilla	21,4			NE-o														
Izaña																		

ESTACIONES	PRESIÓN MILIBARES			VIENTO	TEMPERATURA	TIEMPO	PRESIÓN MILIBARES	VIENTO	ESTACIONES	PRESIÓN MILIBARES			VIENTO	TEMPERATURA	TIEMPO	PRESIÓN MILIBARES	VIENTO
	á 0°	N.M.G.N.	VARIACIÓN							C.	D. y F.	°					
	N.M.G.N.	N.M.G.N.								N.M.G.N.	N.M.G.N.						
OBSERVACIONES Á 8 ^h																	
Vares	18,9	0,7	4	SW-3	17	N	20,1	W-4	Vitoria	18,2	0,0	0	N-o	18	D	17,8	NW-3
Finisterre	21,8			W-2	16	NE	23,4	W-2	Logroño	18,7	0,0	0	W-o	21	D	16,6	E-o
Santiago									Pamplona	19,7	-0,4	8	Cal-o	19	D	18,1	NNE-1
Pontevedra	22,3	0,0	0	SW-2	19	N	23,5	SW-3	Huesca	19,3	0,0	0	SE-o	23	D	18,7	SW-o
Lugo	21,0			SW-1	20	D	20,3	W-2	Lérida								
Orense	24,3	0,0	0	NE-1	20	D	23,1	SW-2	Gerona	19,7	-0,5	5	Cal-o	25	D	20,3	Cal-o
Gijón									Tarragona	20,1			E-o	25	NE	20,9	SE-o
Oviedo	19,0	0,0	0	SE-1	18	N	20,3	NE-1	Tortosa	20,1	0,0	0	S-2	24	D	20,2	SSE-4
Santander	18,9	0,0	0	SW-1	20	N	20,6	NW-1	Teruel	18,9			Cal-o	22	D	15,9	Cal-o
San Sebastián	20,1	0,5	2	S-1	21	N	21,4	NW-1	Castellón	20,5	1,1	1	N-1	24	D	20,9	?
León	19,4			S-o	19	D	19,5	S-o	Valencia	20,6			SSW-1	25	D	20,6	ENE-2
Zamora	16,6	0,0	0	SW-o	22	D	16,5	S-o	Murcia	18,2			W-o	23	D	16,9	E-1
Palencia	18,5	0,3	4	NE-o	21	D	14,5	W-1	Córdoba	16,1	0,7	4	SE-1	26	D	15,1	SE-1
Burgos	17,1	0,0	0	ENE-o	20	D	14,9	NW-1	Jaén								
Soria	16,6	0,0	0	SSE-1	22	D	13,9	S-o	Baeza								
Salamanca	18,1	-0,6	5	WNW-o	24	D	15,5	WNW-1	Granada	18,2			Cal-o	26	D	14,7	SW-o
Avila	17,8			S-o	20	D	14,9	WNW-1	Huelva	17,6			N-2	25	D	14,7	SW-2
Segovia	16,3	0,0	0	W-1	23	D	15,1	W-1	Tarifa	16,6	0,3	1	E-3	21	D	15,4	E-6
Toledo	17,4	0,3	4	NE-o	25	D	14,7	NW-1	Algeciras								
Guadalajara	17,5	-0,3	8	?-o	23	D	14,1	SW-o	Tánger	19,7	0,8	1	Cal-o	24	D	17,3	NE-2
Cuenca	17,4	0,0	0	ESE-2	23	D	12,3	Cal-o	Málaga	19,8	0,4	3	SSE-1	26	D	19,6	SSE-1
Ciudad Real	19,1	0,0	0	Cal-o	26	D	17,4	NW-1	Palma	19,4	0,0	0	ENE-1	27	D	20,1	SSW-o
Albacete									Las Palmas								
Cáceres	17,5	0,3	4	Cal-o	27	D	16,5	NE-1	Laguna	24,7	0,5	1	NW-2	15	N	24,5	NW-4

NOTICIAS

* Expresado en medias horas antes observación.
 ** D. despejado ó semidespejado: N. nuboso ó cubierto: NB. niebla ó bruma: A. aguaceros: II. lloviznas: III. lluvias: O. granizo (sin truenos): An. aguaceros: IV. nieve: T. tormenta.
 *** D. despejado ó semidespejado: N. nuboso: NO. cubierto constantemente: NB. niebla ó bruma: A. aguaceros: II. lloviznas: III. lluvias: IV. nieve ó aguaceros: O. granizo (sin truenos): T. tormenta.