

DIRECCIÓN GENERAL DEL INSTITUTO GEOGRÁFICO Y ESTADÍSTICO

AÑO XXVI

BOLETÍN

1918

Núm. 73

DEL

14 de Marzo

OBSERVATORIO CENTRAL METEOROLÓGICO

Observaciones del Extranjero

Estaciones	Observaciones de la mañana á las 7 ^h						Id. en las 24 horas		Id. de la vispera por la tarde							
	Barómetro		Temperatura	Viento		Estado del cielo	Estado del mar	Lluvia ó nieve	Temp. extr. ^{as}		Barom. ^o á 0° y al nivel del mar	Temperatura	Viento		Estado del cielo	
	a 0° y al nivel del mar	Variación en 3 horas		Dirección	F ^{va}				Max. ^a	Min. ^a			Dirección	F ^{va}		
Escandinavia	Bodo															
	Cristiansund															
	Skudesnoes															
Europa Oriental y Central	Riga															
	Moscou															
	Nicolaiew															
	Feldkirch															
	Czernowitz															
	Cracovia															
	Pola															
	Viena															
	Berlin															
Berna																
Islas Británicas	Stornoway															
	Shields															
	Valentia															
Francia	Grís Nex															
	St. Mathieu															
	Isla de Aix															
	Biarritz															
	Paris															
	Clermont															
	Perpiñán															
Cabo Sicié																
Niza																
Italia	Liorna															
	Roma															
	Cagliari															
	Palermo															
Portugal	Porto	760.5	-0.1	11.4	SSO	2	A	me ^o g ^o	2	17	4	762.1	10.0	SSO	2	neb ^o
	Lisboa															
	Lagos	757.2	0.0	11	S	3	neb ^o	me ^o U ^o	2	17	10	767.9	15	SS	2	c. cl ^o
	Horta	770.9	0.0	10.9	NN6	5	neb ^o	me ^o U ^o	1	14	9	761.7	11.4	NN6	7	neb ^o
	Flores															
	Punta Delgada	768.7	-0.2	11.5	NN8	8	neb ^o	Pa ^o	7	15	10	769.1	12.4	NN6	7	Unas
Funchal	760.7	0.0	12	N	4	neb ^o	Pa ^o U ^o		15	11	761.0	14	N	4	Unas	
Marruecos y Argelia	Tánger															
	Orán															
	Laghout															
	Argel															
	Cap de Garde															
	Túnez															
Biskra																

Radiogramas

Precios de suscripción

España Un año 18 pesetas. Un semestre 9 pesetas
Extranjero Un año 30 pesetas

Administrador

Habilitado del material de la Dirección general del Instituto Geográfico y Estadístico. Madrid

Dirección : Adresse : Address :

Señor

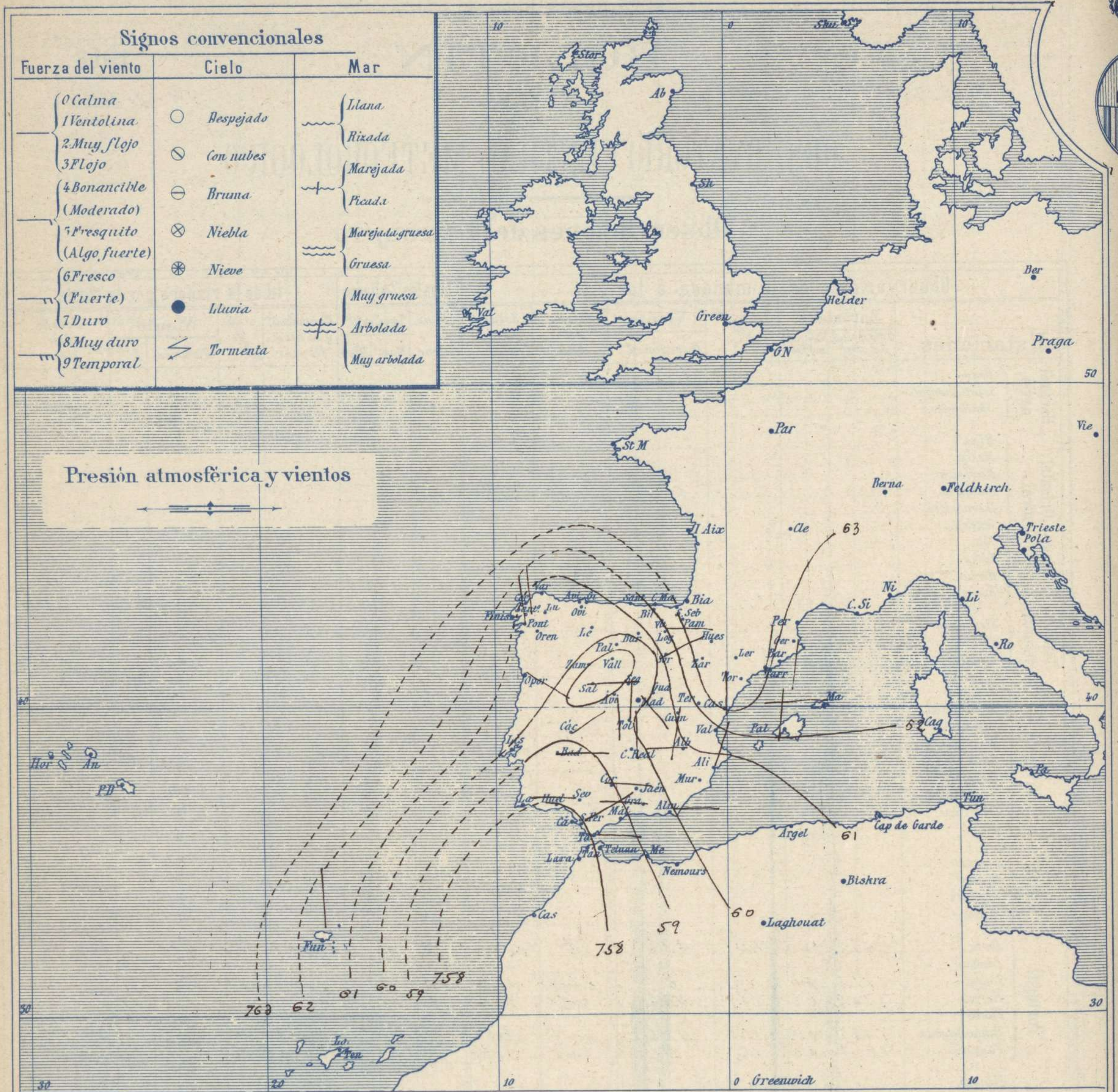
Jefe del Observatorio Central Meteorológico
Parque del Retiro

Madrid. (ESPAÑA)

Apartado n.º 285.

AÑO XXVI

Boletín del Jueves



Estado general

Las presiones débiles relativas se hallan colocadas al Occidente de Marruecos (758 mm) por lo cual sopla en el estrecho de Gibraltar Levante moderado y en toda Andalucía, vientos de la región del Este.

Las lluvias son generales y bastante copiosas en el centro de España. La temperatura máxima de ayer fue la de Pontevedra, 19 grados y la mínima de hoy ha sido de cero grados en Soria y Segovia.

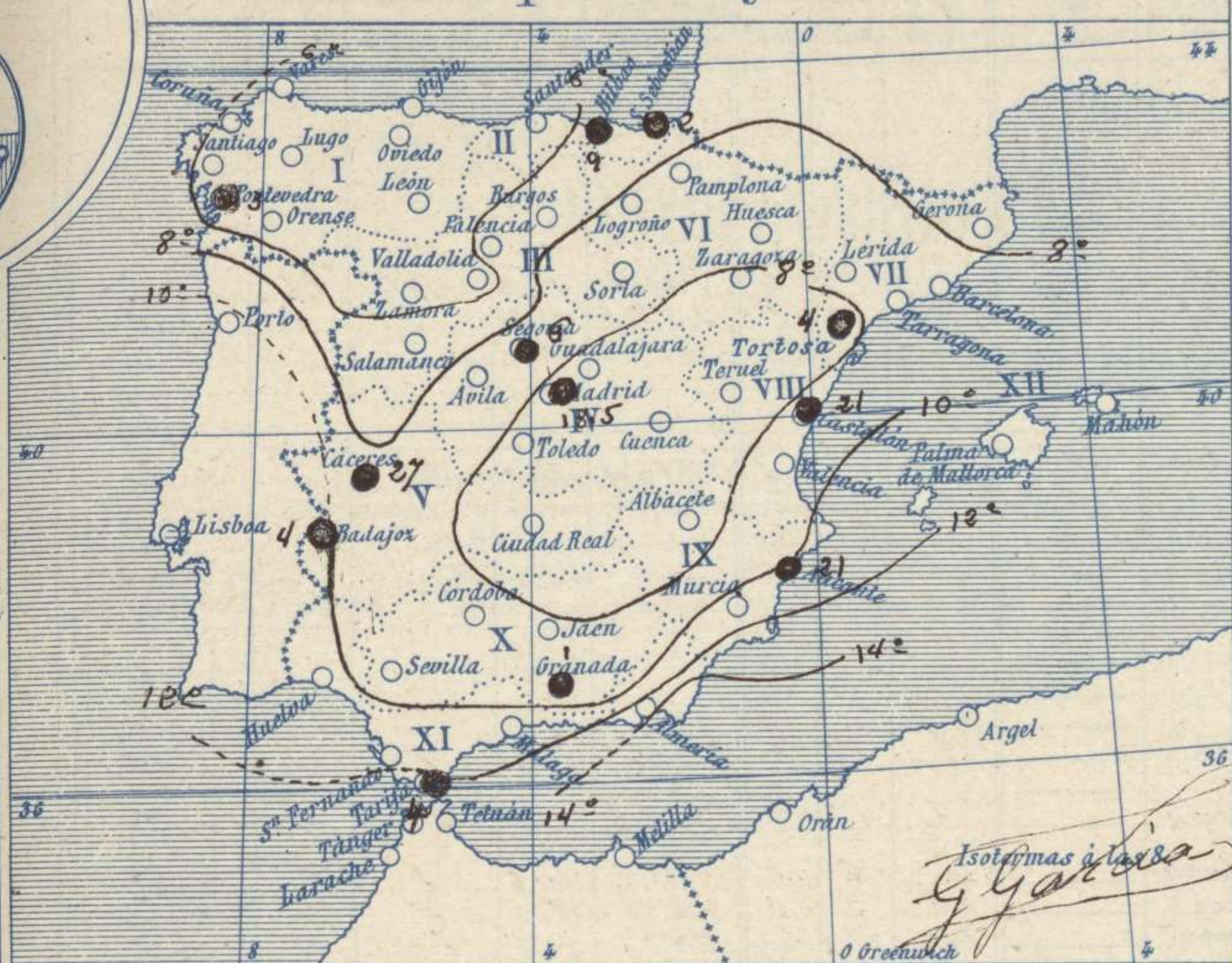
Deben de hallarse las presiones altas hacia las Islas Británicas.

A causa de la falta de comunicaciones los datos telegráficos recibidos son muy escasos y deficientes.

El Director general: Marqués de Teverga

El Ingeniero Geógrafo Jefe del Observatorio. J. Galbis

Temperaturas y Lluvias



Tiempo probable

EN LAS REGIONES

- I
- II
- III
- IV
- V
- VI
- VII
- VIII
- IX
- X
- XI
- XII

No se hace predicción

Los números colocados al lado de ● designan m/m de lluvia recogida.

Telegrama para las Comandancias de Marina depositado a las.....h.....m

No se envia telegrama

Observaciones de Madrid entre 12^h del día 13 y 12^h del día 14

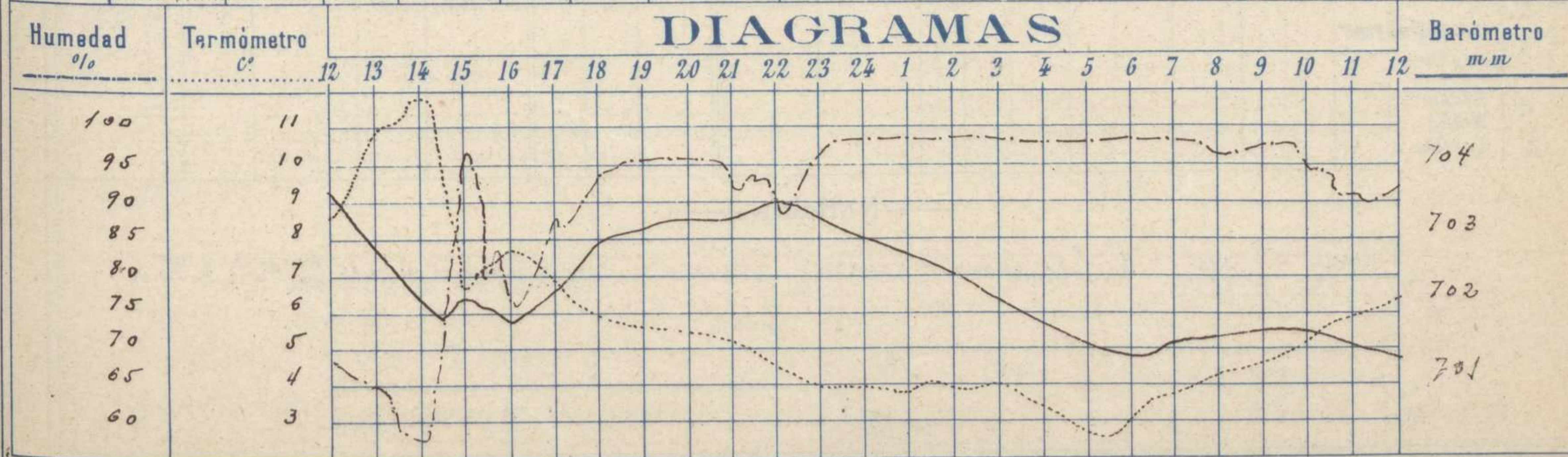
PARQUE DEL RETIRO (Altitud 667 m.)

Observaciones aerológicas

Hora.....

Hora	Barómetro m m	Termómetro C°	Humedad %	Viento		Lluvia o Nieve	Estado del Cielo	Notas	Alturas	Dirección del viento	Fuerza 0 a 9	Alturas	Dirección del viento	Fuerza 0 a 9
				Dirección	F ^{ra} 0 a 9									
12	703.5	8.5	68	N	0	0.3	Cub ^{to}	Temp ^a máx ^a a la sombra 11.6						
16	701.2	7.6	75	SW	1	0.4	Lluve	Id mínima id 2.2						
20	703.2	5.2	95	E	2	3.1	Id	Horas de Sol despejado en el						
24	702.9	3.7	97	E	2	0.7	Id	día de ayer						
4	701.7	3.1	97	NE	2	6.2	Id	1 h ^o 15 m ^{ts}						
8	701.6	4.0	95	SE	2	7.8	Id							
12	701.2	6.2	91	SE	1	2.3	Id							

DIAGRAMAS



Observaciones de España

Observaciones de la mañana á 8 horas										Id. en las 24 horas			Id. de la vispera á 16 horas			
Estaciones	Barómetro		Temperatura	Viento		Estado del cielo	Estado del mar	Lluvia ó nieve	Temp. extr. ^{as}		Barom. á 0.º y al nivel del mar	Temperatura	Viento		Estado del cielo	
	á 0.º y al nivel del mar	Variación en 3 horas		Dirección	F ^{za}				Max. ^a	Min. ^a			Dirección	Fuerza		
Región del N.W. I.	La Coruña															
	Vares															
	Avilés															
	Gijón															
	Oviedo															
	Finisterre	761.1	-0.4	5.1	N	3	nub.		17	4	760.2	14.9	N.E.	3	nub.	
	Santiago	759.7	+0.5	5.0	N	2	c.d.		19	2	759.6	15.9	E	3	cub.	
Pontevedra																
Lugo																
Orense																
León																
Región Cantábrica II	Santander	764.3	-0.1	9.2	E	1	c. cub.	M ^a	18	3	764.8	11.0	N.E.	2	c.d.	
	Punta Galea															
	Bilbao															
	Cabo Machichaco															
San Sebastián																
Región del Duero III	Zamora															
	Palencia															
	Burgos															
	Soria	761.5	+0.3	3.0	S.N.E.	1	cub.		9	16	0	762.6	3.6	N.E.	2	lluvia
Valladolid																
Salamanca	757.3	-0.2	3.0	S.	1	lluvia		2	12	2	758.2	10.0	S.E.	2	cub.	
Región Central IV	Ávila	758.8		1.0	S.S.E.	1	lluvia		2	5	0	759.2	4.6	S.	2	cub.
	Segovia	759.2	-0.8	3.0	S.	0	cub.		6	5	0	761.6	2.0	N.	0	lluvia
	Madrid	760.9	0.0	4.0	S.E.	1	cub.		15.5	11.6	2.2	760.2	7.6	S.W.	1	lluvia
	Toledo	762.5	-0.6	5.8	S.S.E.	1	lluvia		12	9	5	760.1	7.8	N.	0	cub.
	Guadalajara															
	Cuenca	759.8	+0.2	7.6	S.	0	c.d.		2	10	2	759.2	24.3	S.E.	1	c.d.
Extrem.ª	Cáceres	768.7		5.6	N.E.	1	lluvia		27	15	5	759.4	10.0	S.	2	cub.
	Badajoz	758.5	+0.1	9.1	S.	0	lluvia		4	13	3	759.1	12.4	S.E.	2	c. cub.
	Ciudad Real	759.2	-0.1	5.4	S.	3	cub.		7	14	4	760.3	6.8	S.E.	2	nub.
Alto Ebro VI	Logroño	761.4		5.7	S.	2	cub.		1	11	5	763.1	3.6	S.N.E.	0	cub.
	Pamplona															
	Huesca															
	Zaragoza															
Cataluña VII	Lérida	761.3	0.0	4.8	S.	1	S.		7	12	1	764.4	12.8	N.E.	2	c.d.
	Gerona															
	Barcelona															
	Tarragona	758.0		9.3	N.	1	c.d.	lluvia	4	15	3	760.2	11.3	S.E.	1	c.d.
Tortosa	762.5	-0.3	7.3	Cal.	0	nub.		4	9	6	764.1	9.7	Cal.	0	cub.	
Levante VIII	Teruel	762.3	0.0	9.7	N.	0	cub.	M ^a	21	11	8	762.3	9.2	N.E.	0	cub.
	Castellón															
Valencia																
Región del Guadalq. X del SE IX	Albacete	760.2	-0.4	1.0	N.N.E.	1	nub.	M ^a	21	12	7	761.3	1.2	N.E.	2	ub.
	Alicante															
	Murcia															
Cuenca del Guadalq. X del SE IX	Sevilla	758.6	-0.5	7.4	S.	1	nub.		15	6	758.7	12.6	S.	2	cub.	
	Córdoba															
	Jaén															
	Granada	757.5		5.4	N.	1	cub.		1	11	4	759.5	9.8	N.E.	4	cub.
Costa del Sur XI	Huelva	757.5	0.0	12	S.N.E.	3	nub.	M ^a	17	11	758.2	24	S.S.E.	4	cub.	
	San Fernando	756.7	-0.4	11.8	S.	5	lluvia	M ^a	4	13	11	758.1	14.5	S.	5	nub.
	Tarifa															
	Málaga	759.7		14.2	S.	1	c. cub.	lluvia	16	10	761.7	12.2	N.	0	c.d.	
Almería																
Balears XII	Palma	761.8	0.0	8	N.	4	S.		3	3	762.2	12	S.W.	5	nub.	
	Mahón	761.5	+0.2	11	N.	1	S.		13	7	763.2	12	S.	2	c.d.	
Canarias XIII	Las Palmas															
	Laguna															
Africa	Teluan															
	Melilla															
	Larache															

Noticias

Palma =ayer á la una tormenta y granizo en las cercanías vicuto 18 (Prof. Dr. Font)