

# DIRECCIÓN GENERAL DEL INSTITUTO GEOGRÁFICO Y ESTADÍSTICO

AÑO XXVI

## BOLETÍN

1918

Núm.º 46

DEL

15 de Febrero

### OBSERVATORIO CENTRAL METEOROLÓGICO

#### Observaciones del Extranjero

Observaciones de la mañana á las 7 <sup>h</sup>							Id. en las 24 horas		Id. de la vispera por la tarde						
Estaciones	Barómetro		Temperatura	Viento		Estado del cielo	Estado del mar	Lluvia ó nieve	Temp. extr.ªs		Barom. á 0° y al nivel del mar	Temperatura	Viento		Estado del cielo
	á 0° y al nivel del mar	Variación en 3 horas		Dirección	F.ª				Max.ª	Min.ª			Dirección	F.ª	
Escandinavia	Bodo														
	Cristiansund														
	Skudesnoes														
Europa Oriental y Central	Riga														
	Moscou														
	Nicolaïev														
	Feldkirch														
	Czernovitz														
	Cracovia														
	Pola														
	Viena														
Islas Británicas	Stornoway														
	Shields														
	Valentia														
Francia	Gris Nez														
	St. Mathieu														
	Isla de Aix														
	Biarritz														
	Paris														
	Clermont														
	Perpiñán														
Italia	Liorna														
	Roma														
	Cagliari														
	Palermo														
Portugal	Porto	695	+0.8	10.4	E	5 D	M <sup>11</sup>	+ 13	688	81	PTNE	1	D		
	Lisboa	767.6	0.0	1.0	NNW	4	sub. M <sup>7</sup> gr	14	9	767.6	12	NNW	3	sub.	
	Lagos														
	Horta	705	+0.5	1.0	WNW	0	C	M <sup>11</sup>	16	13	705	13	E	2	C
	Flores														
	Punta Delgada	706	-0.1	11.0	Cal	0	ED	L <sup>15</sup>	14	11	720	122	NE	2	ED
Funchal	767.9	0.0	1.4	S	0	sub.	M <sup>11</sup> sub. sup	18	9	766.9	15	NE	2	sub.	
Marruecos y Argelia	Tánger	659		7.9	PNW	1	C	Cal	16	5	659	156	NE	2	D
	Orán														
	Laghoul														
	Argel														
	Cap de Garde														
	Túnex														

#### Radiogramas

#### Precios de suscripción

España Un año 18 pesetas. Un semestre 9 pesetas.  
Extranjero Un año 30 pesetas

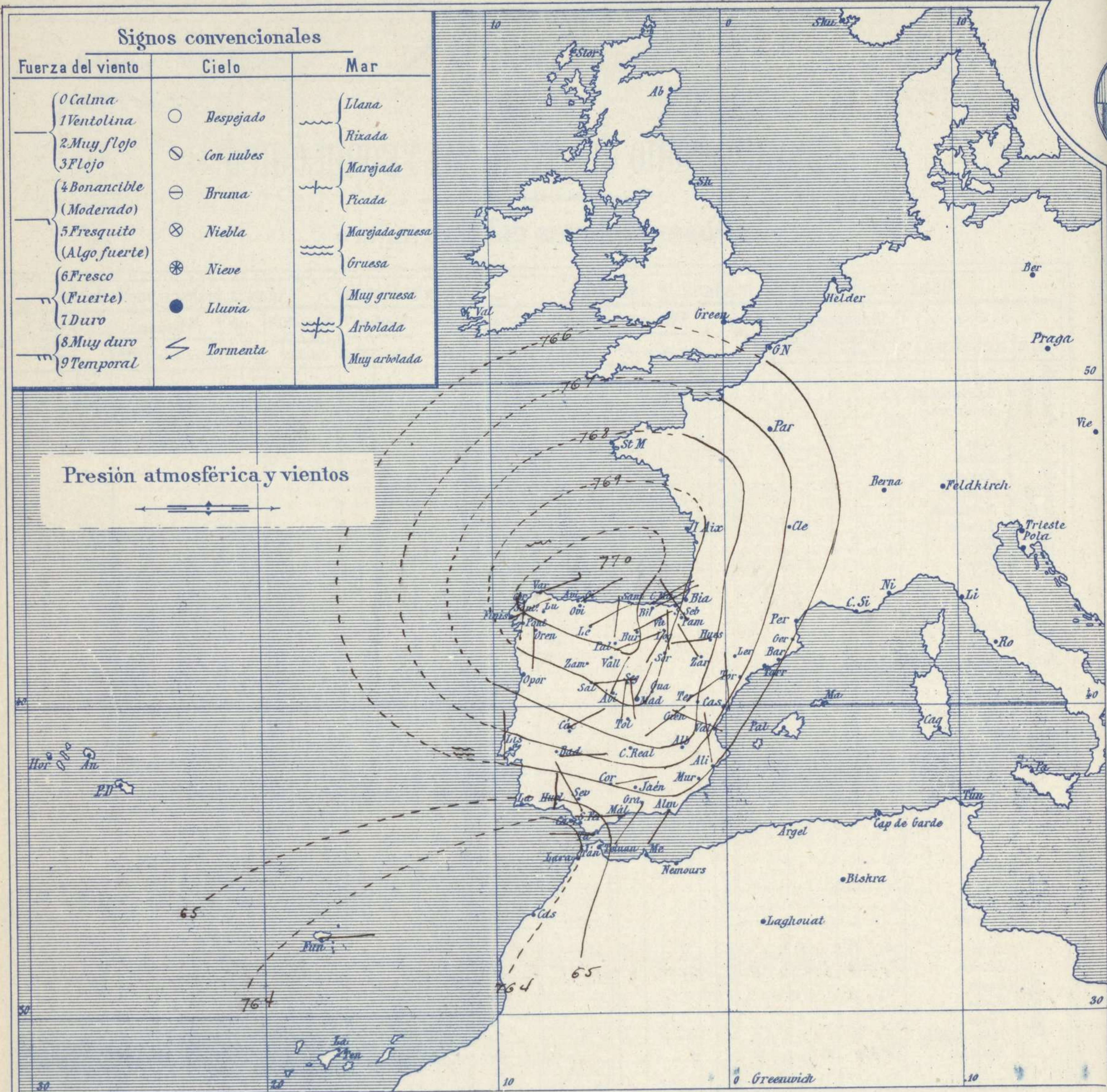
Administrador { Habilitado del material de la Dirección general del Instituto Geográfico y Estadístico. Madrid

#### Dirección : Adresse : Address :

Señor  
Jefe del Observatorio Central Meteorológico  
Parque del Retiro

Madrid. (ESPAÑA)

Apartado n.º 285.



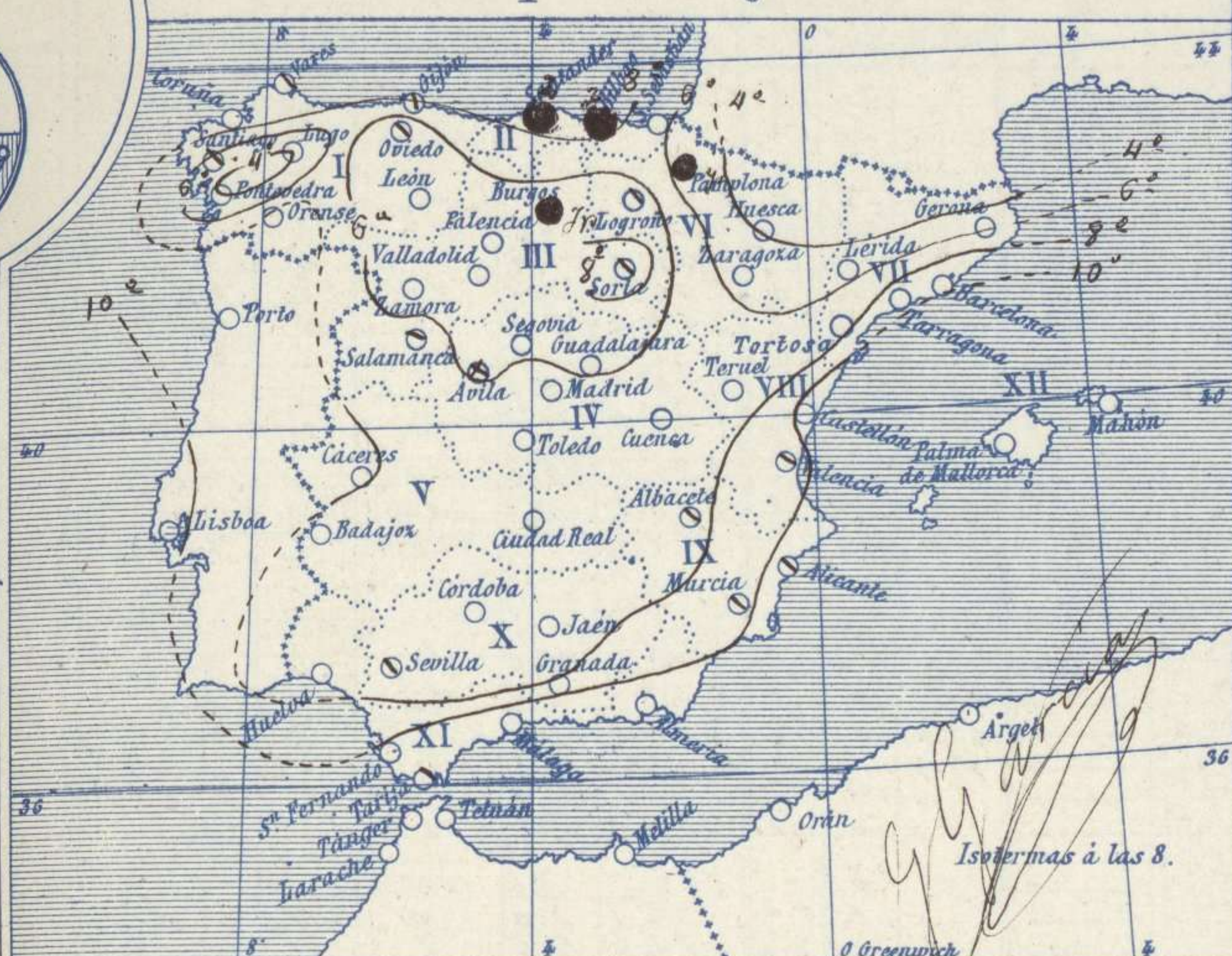
Estado general

Faltan datos importantes para juzgar el estado del tiempo de hoy. Parece que se consolida en el Golfo de Vizcaya un área de carácter anticiclónico y que las presiones débiles del Mediterráneo se alejan hacia Oriente, con lo cual vuelve el buen tiempo a toda la península Ibérica. Llovió durante las últimas 24 horas en las comarcas del Cantábrico pero de un modo poco importante. La temperatura máxima de ayer fue de 18 grados en Sevilla y la mínima de hoy, ha sido de 2 grados bajo cero en León.  
 El mar está poco agitado por todo el litoral español.

El Director general: Marqués de Teverga

El Ingeniero Geógrafo Jefe del Observatorio. J. Galbis

Temperaturas y Lluvias



Tiempo probable

EN LAS REGIONES

- I
- II
- III
- IV
- V } *Vientos flojos de dirección variable y buen tiempo.*
- VI
- VII
- VIII
- IX
- X
- XI } *Vientos moderados del Este y buen tiempo.*
- XII } *Buen tiempo.*

Los números colocados al lado de ● designan m/m de lluvia recogida.

Telegrama para las Comandancias de Marina depositado a las 12 h 20 m

*Es probable que salte el Levante en el estrecho de Gibraltar*

Observaciones de Madrid entre 12<sup>h</sup> del día y 12<sup>h</sup> del día

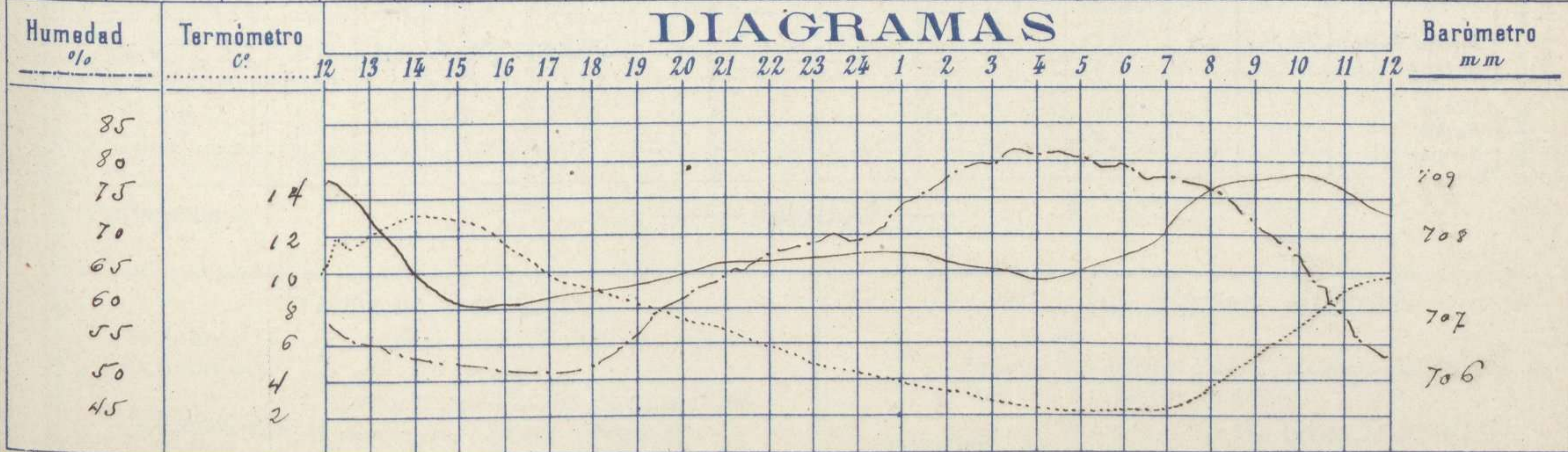
PARQUE DEL RETIRO (Altitud 667 m.)

Observaciones aerológicas

Hora

Hora	Barómetro m m	Termómetro C°	Humedad o/o	Viento		Lluvia y Nieve	Estado del Cielo	Notas	Alturas	Dirección del viento	Fuera O d 9	Alturas	Dirección del viento	Fuera O d 9	
				Dirección	F <sup>ra</sup> O d 9										
12	708.7	10.1	57	SE	0		Nub.								
16	707.0	11.6	51	E	1		CC	Temp. max a la sombra 13.0							
20	707.5	7.9	61	N	4		CC	Id mínima id 2.2							
24	707.3	4.3	69	E	4		CC	Horas de Sol despejado en el día de ayer 7 h 35 m							
4	707.4	2.8	81	SE	4		CC								
8	708.5	3.6	76	NNE	2		CC								
12	708.3	9.8	64	E	4		Id								

DIAGRAMAS



# Observaciones de España

Observaciones de la mañana á 8 horas										Id. en las 24 horas		Id. de la vispera á 16 horas			
Estaciones	Barómetro		Temperatura	Viento		Estado del cielo	Estado del mar	Lluvia ó nieve	Temp. extr. <sup>as</sup>		Barom. á 0' y al nivel del mar	Temperatura	Viento		Estado del cielo
	á 0' y al nivel del mar	Variación en 3 horas		Dirección	F <sup>va</sup>				Max. <sup>a</sup>	Min. <sup>a</sup>			Dirección	Fuerza	
Región del N.W. I.	Ia Coruña	770.0	+0.5	9	2	ci.	luz	1.8	2	770.0	12	NW	4	ci. nub.	
	Vares	769.2	0.0	8.2	2	ci.	luz	2.3	8	769.2	9.6	NW	2	ci.	
	Avilés	770.5	0.0	8.0	0	ci.	luz	1.2	2	770.5	10.1	NW	1	ci.	
	Gijón	770.5	0.0	8.0	0	ci.	luz	1.0	4	770.5	8.0	NW	1	ci.	
	Oviedo	770.5	0.0	8.0	0	ci.	luz	1.0	4	770.5	8.0	NW	1	ci.	
	Fistierre	768.8	-0.6	8.8	3	ci.	luz	1.3	12	768.8	13.0	NW	2	ci.	
	Santiago	769.8	0.0	8.7	3	ci.	luz	1.3	8	769.8	10.4	NW	2	ci.	
	Pontevedra	768.9	+0.4	8.7	1	ci.	luz	1.2	8	768.9	13.8	NW	2	ci.	
	Lugo	770.1	0.0	8.4	0	ci.	luz	1.5	2	770.1	13.5	NW	2	ci.	
Orense	770.2	0.0	8.7	1	ci.	luz	1.5	2	770.2	6.4	NW	2	ci.		
León	770.2	0.0	8.7	1	ci.	luz	1.5	2	770.2	6.4	NW	2	ci.		
Región Cantábrica II	Santander	770.6	+0.4	8.1	2	ci.	luz	1.2	2	770.6	10.6	NW	2	ci.	
	Punta Galea	767.9	0.0	9.4	3	ci.	luz	1.2	8	767.9	11.3	NW	2	ci.	
	Bilbao	770.0	+0.4	9	1	ci.	luz	1.4	8	770.0	11	NW	2	ci.	
	Cabo Machichaco														
	San Sebastián														
Región del Duero III	Zamora	762.9	+1.0	1.6	5	ci.	luz	1.2	0	762.9	10.0	?	4	ci.	
	Palencia	770.3	0.0	3.2	1	ci.	luz	7	2	770.3	8.2	NW	1	ci.	
	Burgos	769.7	0.0	3.8	0	ci.	luz	7	2	769.7	5.6	NW	2	ci.	
	Soria	769.1	+1.0	3.8	0	ci.	luz	7	2	769.1	9.4	NW	2	ci.	
	Valladolid	770.1	0.0	1.0	2	ci.	luz	1.0	0	770.1	9.4	NW	2	ci.	
	Salamanca	767.6	+0.2	2.0	1	ci.	luz	1.0	0	767.6	1.0	NW	1	ci.	
Región Central IV	Ávila	768.5	-0.2	NW	2	ci.	luz	8	1	768.5	7.0	NW	2	ci.	
	Segovia	768.5	0.0	0	0	ci.	luz	1	0	768.5	8.0	NW	2	ci.	
	Madrid	768.5	+0.7	3.6	2	ci.	luz	12.0	2.2	768.5	11.6	NW	1	ci.	
	Toledo	768.9	+2.5	4.3	0	ci.	luz	1.0	0	768.9	14.4	NW	1	ci.	
	Guadalajara	768.8	+0.4	2.0	0	ci.	luz	1.2	0	768.8	11.4	NW	2	ci.	
	Cuenca	768.8	+0.3	1.8	1	ci.	luz	1.1	0	768.8	10.2	NW	2	ci.	
Extrem. Mancha V	Cáceres	767.9	0.0	NW	1	ci.	luz	1.6	4	767.9	15.8	NW	2	ci.	
	Badajoz	767.0	+0.6	4.0	1	ci.	luz	1.6	3	767.0	15.2	NW	1	ci.	
	Ciudad Real	768.8	+0.0	7.0	4	ci.	luz	1.5	2	768.8	14.6	NW	2	ci.	
Alto Ebro VI	Logroño	767.7	0.0	SW	0	ci.	luz	1.0	2	767.7	9.2	NW	0	ci.	
	Pamplona	767.4	0.0	NW	0	ci.	luz	8	2	767.4	6.8	NW	2	ci.	
	Huesca	767.6	0.0	SW	0	ci.	luz	1.0	1.5	767.6	7.8	NW	0	ci.	
	Zaragoza	767.8	0.0	SW	1	ci.	luz	1.2	2	767.8	11.4	NW	2	ci.	
Cataluña VII	Lérida	652.00	4.6	SE	0	ci.	luz	14	1	652.00	120	SE	1	ci.	
	Gerona	657.00	10.1	SW	0	ci.	luz	17	5	657.00	12	SW	5	ci.	
	Barcelona	658.00	9.3	NW	0	ci.	luz	16	5	658.00	11.9	SW	2	ci.	
	Tarragona	654.00	9.8	NW	7	ci.	luz	13	4	654.00	11	SW	2	ci.	
	Tortosa														
Levante VIII	Teruel	766.3	1.4	N	0	ci.	luz	7	1	766.3	6.5	N	2	ci.	
	Castellón	767.0	+0.9	10.8	0	ci.	luz	1.6	8	767.0	11.4	NW	0	ci.	
	Valencia	766.7	9.4	NW	1	ci.	luz	1.5	6	766.7	12	SW	1	ci.	
Región del SE IX	Albacete	767.9	+0.5	3.0	0	ci.	luz	1.2	3	767.9	13.6	NW	1	ci.	
	Alicante	764.7	+0.2	11.0	0	ci.	luz	1.4	4	764.7	13	NW	1	ci.	
	Murcia	765.5	9.6	SW	1	ci.	luz	1.8	8	765.5	17.4	NW	3	ci.	
Cuenca del Guadalquivir X	Sevilla	765.3	7.2	NW	0	ci.	luz	1.8	4	765.3	17.2	SW	1	ci.	
	Córdoba	767.8	0.0	4.3	1	ci.	luz	1.6	3	767.8	1.6	SW	2	ci.	
	Jaén														
	Granada	765.3	4.2	SW	0	ci.	luz	1.0	2	765.3	14.8	NW	2	ci.	
Costa del Sur XI	Huelva	764.4	7.3	SW	2	ci.	luz	7	5	764.4	17	SW	1	ci.	
	San Fernando	767.7	-0.6	1.0	2	ci.	luz	1.6	8	767.7	13	NW	2	ci.	
	Tarifa	764.1	0.0	11.9	1	ci.	luz	1.5	10	764.1	15.1	SW	6	ci.	
	Málaga	767.9	0.0	11	2	ci.	luz	1.5	8	767.9	15.3	SW	2	ci.	
	Almería	765.7	+4.5	2.0	2	ci.	luz	1.0	8	765.7	11.1	NW	0	ci.	
Canas Baleares XII	Palma	649.00	10	NW	6	ci.	luz	14	12	649.00	1.2	NW	4	ci.	
	Mahón	674.00	11	NW	5	ci.	luz	15	8	674.00	10	NW	1	ci.	
Rías Lagunas XIII	St. Xosé de Tentos	764.6	0.0	13.8	0	ci.	luz	17	13	764.6	13.4	NW	1	ci.	
	Laguna	651.00	+0.6	3.1	0	ci.	luz	15	6	651.00	12.7	NW	1	ci.	
Africa	Tetuán														
	Melilla														
	Tarache														

— Noticias —