

DIRECCIÓN GENERAL DEL INSTITUTO GEOGRÁFICO Y ESTADÍSTICO

AÑO XXIII

BOLETÍN

1915

Núm. 52

DEL

21 de Febrero

OBSERVATORIO CENTRAL METEOROLÓGICO

Observaciones del Extranjero

Estaciones	Observaciones de la mañana á las 7 ^h						Id. en las 24 horas		Id. de la vispera por la tarde						
	Barómetro		Temperatura	Viento		Estado del cielo	Estado del mar	Lluvia ó nieve	Temp. ^s extr. ^{as}		Barom. ^o á 0 ^o y al nivel del mar	Temperatura	Viento		Estado del cielo
	á 0 ^o y al nivel del mar	Variación en 3 horas		Dirección	F ^{va}				Max. ^a	Min. ^a			Dirección	F ^{va}	
Escandinavia	Bodo														
	Cristiansund														
	Shudesnoes														
Europa Oriental y Central	Riga														
	Moscou														
	Nicolaiew														
	Feldkirch														
	Czernorvitz														
	Cracovia														
	Pola														
	Viena														
	Berlin														
Berna	748.6		0.0	SE	3	nub.				744.7	0.0	W	2	nub.	
Islas Británicas	Stornoway														
	Shields														
	Valentia														
Francia	Gris Nez														
	St. Mathieu														
	Isla de Aix														
	Biarritz														
	Paris														
	Clermont														
	Perpiñán														
	Cabo Sicié														
Niza															
Italia	Liorna	742.5	+1.0	10	W	2	c. nub.				740.6	11	SW	2	nub.
	Roma	746.1	0.0	11	SW	2	c. nub.				746.1	12	SW	2	nub.
	Cagliari	752.0		12	NE	2	c. nub.				750.6	12	ENE	4	c. nub.
	Palermo	752.2	0.0	10	E	2	lluv.				754.1	14	S	2	nub.
Portugal	Porto														
	Lisboa	761.0	+0.8	11	WNW	2	nub.				759.9	12	W	5	nub.
	Lagos														
	Horta														
	Flores														
	Punta Delgada														
Funchal															
Marruecos y Argelia	Tanger														
	Oran														
	Laghouat														
	Argel														
	Cap de Garde														
	Túnez														
Biskra															

Radiogramas

Precios de suscripción

Un año...18...pesetas. Un semestre...9...pesetas.

Administrador

Habilitado del material de la Dirección general del Instituto Geográfico y Estadístico. Madrid

Dirección: Adresse: Address:

Señor

Jefe del Observatorio Central Meteorológico
Parque del Retiro

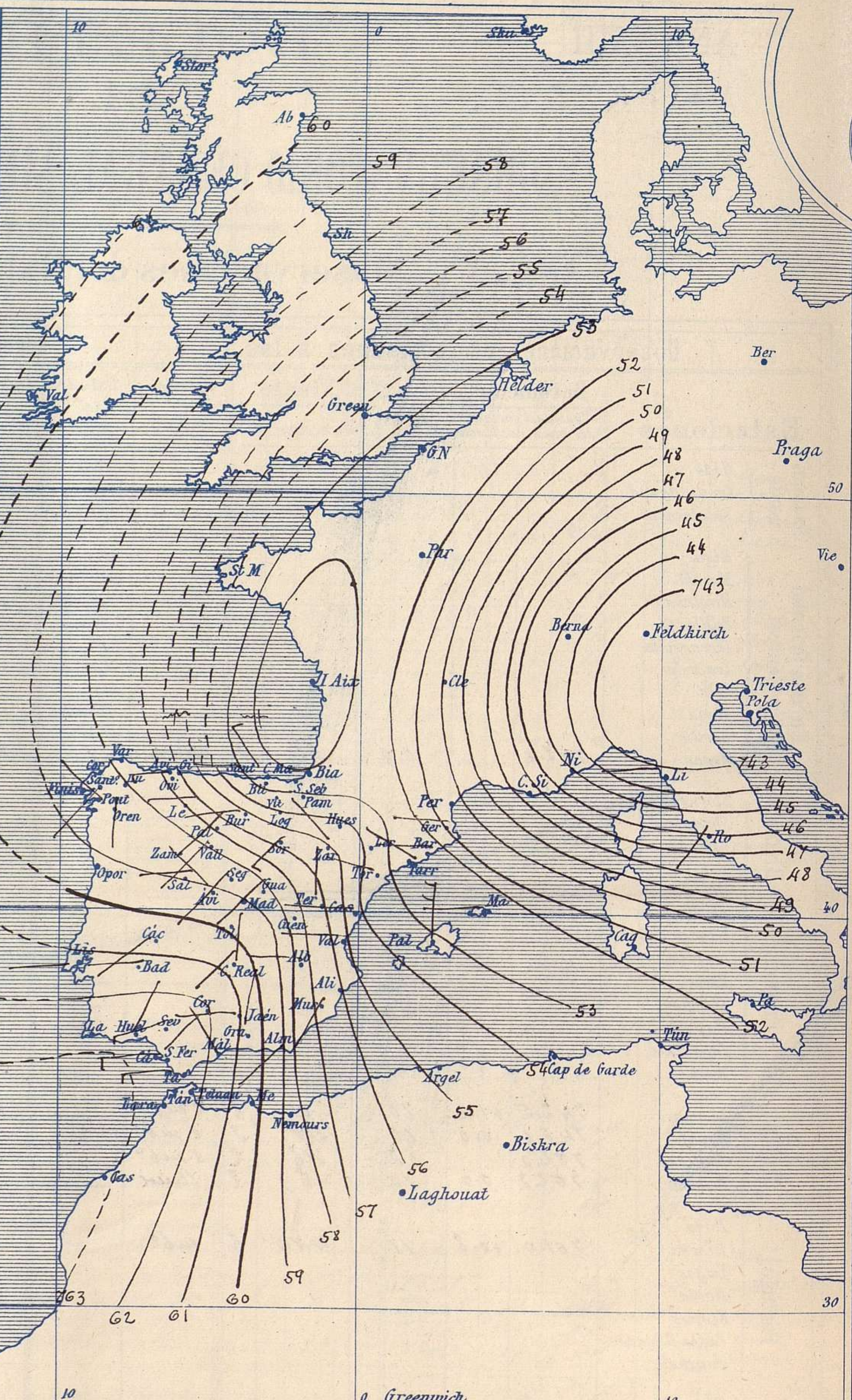
Madrid. (ESPAÑA)

Apartado n.º 285.



Signos convencionales

Fuerza del viento	Cielo	Mar
0 Calma	○ Despejado	Ilana
1 Ventolina	⊙ Con nubes	Rizada
2 Muy flojo	⊖ Bruma	Marejada
3 Flojo	⊗ Niebla	Picada
4 Bonancible (Moderado)	⊛ Nieve	Marejada gruesa
5 Fresquito (Algo fuerte)	● Lluvia	Gruesa
6 Fresco (Fuerte)	⚡ Tormenta	Muy gruesa
7 Duro		Arbolada
8 Muy duro		Muy arbolada
9 Temporal		



Presión atmosférica y vientos



Estado general

Carrina hacia Oriente el centro borrascoso, hallándose hoy al Norte de Italia, pero aun queda cerca del golfo de Gascuña una pequeña perturbación atmosférica.

Lluve por casi toda España, principalmente en Andalucía con vientos moderados del tercer cuadrante.

Hay marejada en las costas meridionales de nuestra Península. La temperatura máxima de ayer fue de 20 grados en Málaga y la mínima de hoy ha sido de 2 grados bajo cero en León.

Sana

El Director general: Martin Sánchez

El Ingeniero Geógrafo Jefe del Observatorio. J. Galbis



Temperaturas y Lluvias

Tiempo probable



EN LAS REGIONES

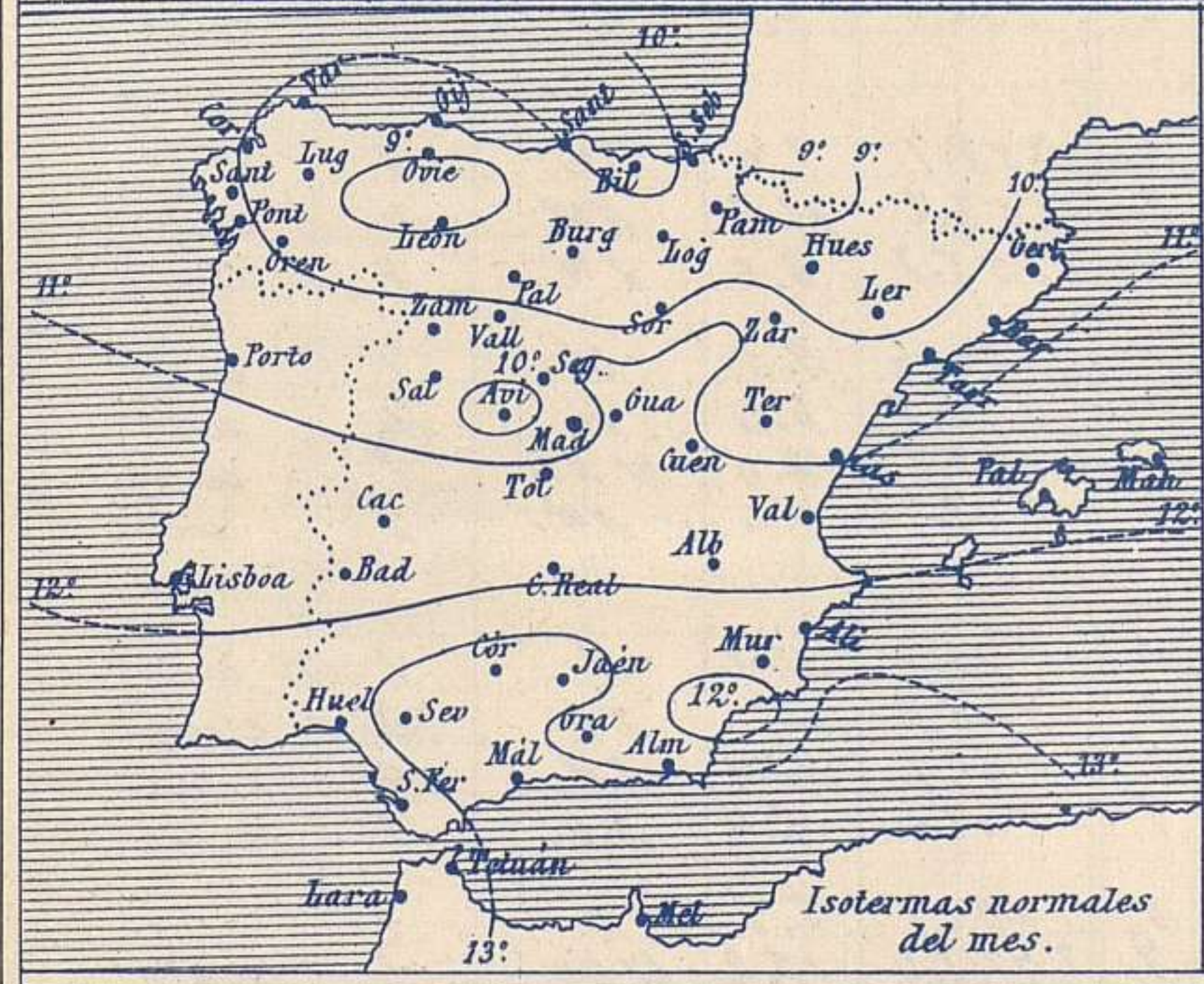
- I
- II
- III
- IV
- V
- VI
- VII
- VIII
- IX
- X
- XI
- XII

No se hace prediccion

Los números colocados al lado de ● designan m/m de lluvia recogida.

Telegrama para las Comandancias de Marina depositado a las.....h.....m

No se envia telegrama



Observaciones de Madrid entre 12^h del dia 20 y 12^h del dia 21

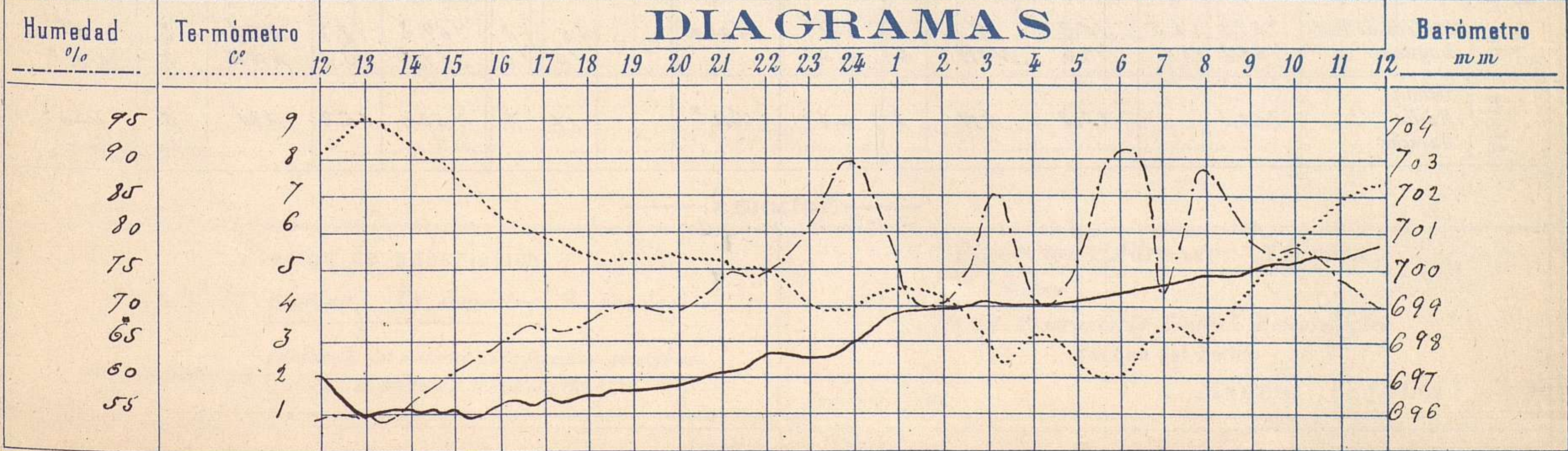
Observaciones aerológicas

PARQUE DEL RETIRO (Altitud 667 m^s)

Hora.....

Hora	Barómetro m m	Termómetro C°	Humedad o/o	Viento		Lluvia o Nieve	Estado del Cielo	Notas	Alturas	Dirección del viento	Fuerza 0 a 9	Alturas	Dirección del viento	Fuerza 0 a 9
				Dirección	F ^{ra} 0 a 9									
12	695.70	3.1	6.0	NW	4		C. cub ^{to}	Temp ^o máx ^o a la sombra 9.0						
16	696.11	6.4	6.3	W	3		C. Sol	Ed mín ^o id 2.1						
20	696.69	5.3	6.3	WNW	3		C. despej ^o	Horas de Sol despejado en						
24	697.70	3.9	8.7	WNW	3		Nuboso	el día de ayer						
4	699.00	3.5	7.0	W	3		Id							
8	699.86	3.1	8.9	S	2		Id							
12	700.67	7.4	7.1	SW	2		C. cub ^{to}							

DIAGRAMAS



Observaciones de España

Table with columns: Estaciones, Barómetro, Temperatura, Viento, Estado del cielo, Estado del mar, Id. en las 24 horas, and Id. de la víspera á 16 horas. It lists various weather observations for stations across Spain.

Noticias