

DIRECCIÓN GENERAL DEL INSTITUTO GEOGRÁFICO Y ESTADÍSTICO

AÑO XXII

BOLETÍN

1914

Núm. 281

DEL

8 de Octubre

OBSERVATORIO CENTRAL METEOROLÓGICO

Observaciones del Extranjero

Observaciones de la mañana á las 7 ^h											Id. en las 24 horas			Id. de la vispera por la tarde			
Estaciones	Barómetro		Temperatura	Viento		Estado del cielo	Estado del mar	Lluvia ó nieve	Temp. extr. ^{as}		Barom. ^o á 0 ^o y al nivel del mar	Temperatura	Viento		Estado del cielo		
	á 0 ^o y al nivel del mar	Variación en 3 horas		Dirección	F ^{va}				Max. ^a	Min. ^a			Dirección	F ^{va}			
Escandinavia	Bodo	757.7	1.4	8	N. SW	2	c. nub.	lta.	10	9	2	752.3	1	SW	4	c. nub.	
	Cristiansund	764.3	0.1	11	N	5	c. nub.		12	11	8	762.4	15	N	6	lta.	
	Studesnoes																
Europa Oriental y Central	Riga																
	Moscou																
	Nicolaiew																
	Feldkirch																
	Cuernorvitz																
	Cracovia																
	Pola																
	Viena																
	Berlin																
Berna																	
Islas Británicas	Stornoway																
	Shields																
	Valentia																
Francia	Oris Nex	770.4	0.7	7.4	S. S. E.	2	Nub.	Desad.	15	6		770.6	9.8	S	2	c. d.	
	St. Mathieu	769.7	+0.1	9.0	S	2	c. d.		21	5		762.6	10.0	N. N. W.	2	c. nub.	
	Isla de Aix	767.2	+0.1	17.6	S. N. E.	4	S.	Nub.	20	2		766.5	15.0	N. E.	2	c. nub.	
	Biarritz	764.9	+0.2	11.8	S. S. E.	2	S.	Nub.	18	9		762.5	16.8	N. N. E.	2	c. d.	
	Paris	770.6	+0.4	2.8	N. E.	1	S.		15	2		769.4	8.0	N. E.	2	S.	
	Clermont	769.1	+0.5	3	Cal.	0	S.		17	1		766.7	1.0	N. N. W.	2	S.	
	Perpiñán	762.2	+0.8	2	SW	1	S.		22	8		763.5	17	N. W.	2	c. d.	
	Cabo Sicé	763.6	+0.1	14.8	S	2	Oruna	Nub.	25	12		760.4	16.6	W	2	Oruna	
	Niza	764.8	0.8	14.8	Cal.	0	S.	Id.	22	10		761.0	14.4	Cal.	0	c. d.	
Italia	Liorna	764.3	+0.1	12	S	4	c. d.		6.0			762.0	17	W	0	S.	
	Roma	765.0	+1.8	12	N	1	c. nub.					761.4	16	N	1	S.	
	Cagliari	763.6		14	N. W.	2	S.					760.5	22	S. E.	2	S.	
	Palermo	764.2	+1.5	14	N. W.	2	c. nub.					761.7	12	N. N. W.	2	c. nub.	
Portugal	Porto	765.3	+1.1	14.8	Cal.	2	c. nub.	Nub.	24	10		762.5	17.6	Cal.	0	c. nub.	
	Lisboa	762.6	+0.6	16	N. W.	1	S.	Nub.	25	15		761.8	21.1	W	4	S.	
	Lagos	764.0	+0.5	16	Cal.	0	S.	Nub.	26	14		762.5	21	N	2	S.	
	Horta	762.9	-0.7	20.2	S. S. E.	4	c. nub.	Nub.	4	22	19	765.2	20.7	S	5	c. nub.	
	Flores	762.7	-0.1	19.8	S	4	R	Nub.	1	22	19	765.6	20.5	S. E.	7	c	
	Punta Delgada	764.0	-0.2	20.5	S	2	c. nub.	Nub.	22	12		765.9	20.1	S. S. E.	1	c. nub.	
	Funchal	764.3	2.0	19	N. E.	2	c. nub.	Id.	27	19		763.3	24	N	2	c. nub.	
Marruecos y Argelia	Tánger	764.5		17.0	S. W.	2	S.	Cal.	25	17		761.5	21.2	N. E.	2	S.	
	Oran	768.0	-0.2	14.0	S. W.	2	S.	Nub.	24	18		762.6	16.2	N. W.	2	S.	
	Iaghouat	766.6		13.6	N. W.	1	S.		24	9		762.4	12.6	S	1	S.	
	Argel	764.0	+0.4	19.0	Cal.	0	S.	Nub.	23	17		763.2	2.0	Cal.	0	S.	
	Cap de Garde	764.8		18.6	S	1	c. d.	Nub.	24	15		763.0	18.6	N. W.	5	c. d.	
	Túnex	766.9		18.4	N. E.	2	S.		24	16		763.8	21.2	N. E.	1	S.	

Radiogramas

Precios de suscripción

Un año...18...pesetas. Un semestre...9...pesetas.

Administrador { Habilitado del material de la Dirección general del Instituto Geográfico y Estadístico. Madrid

Dirección : Adresse : Address :

Señor
Jefe del Observatorio Central Meteorológico
Parque del Retiro

Madrid. (ESPAÑA)

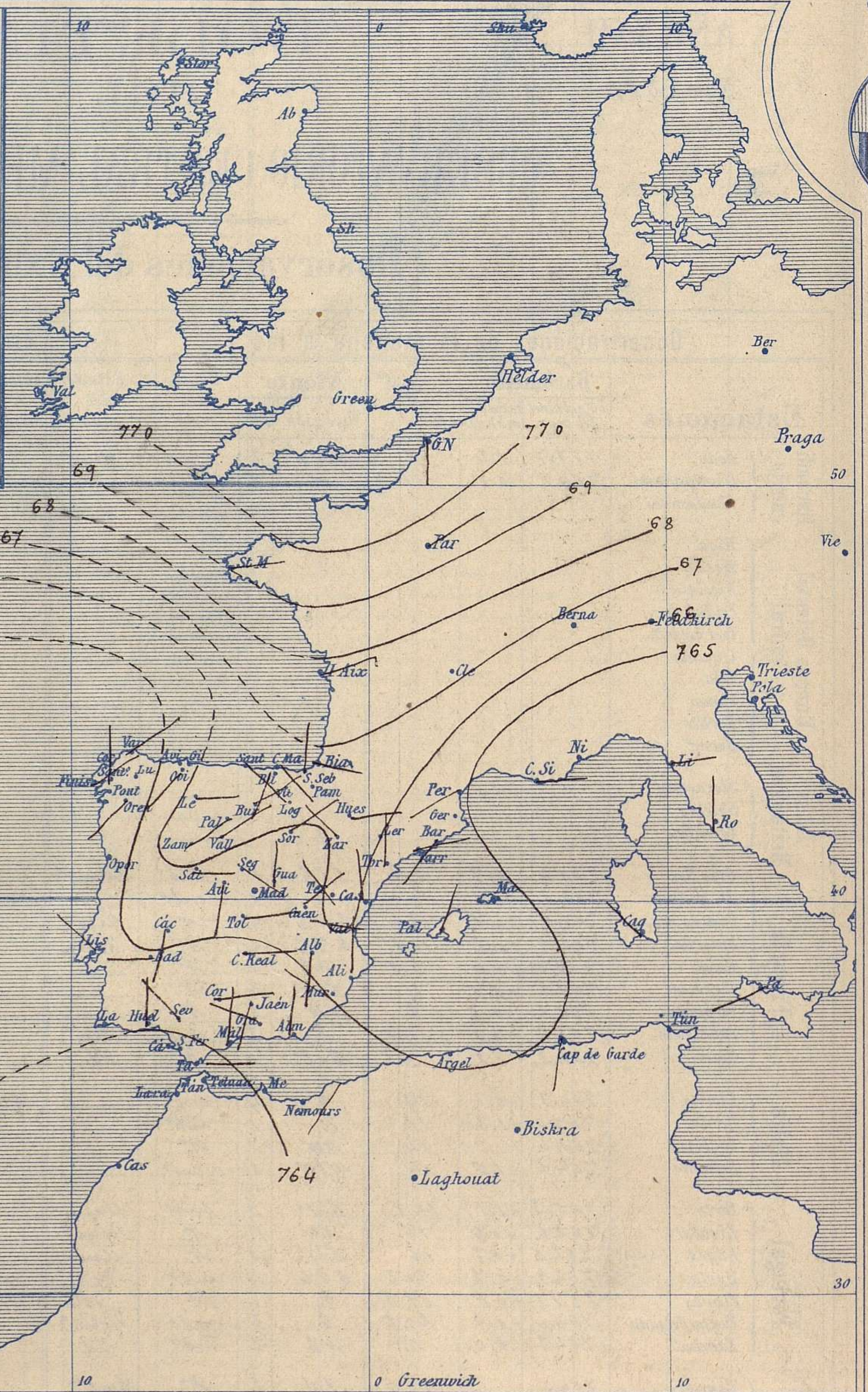
Apartado n.º 285.

Ministerio de Cultura 2011



Signos convencionales

Fuerza del viento	Cielo	Mar
0 Calma	○ Despejado	— Ilana
1 Ventolina	○ Con nubes	— Rizada
2 Muy flojo	○ Bruma	— Marejada
3 Flojo	⊗ Niebla	— Picada
4 Bonancible (Moderado)	⊗ Nieve	— Marejada gruesa
5 Fresquito (Algo fuerte)	● Lluvia	— Gruesa
6 Fresco (Fuerte)	⚡ Tormenta	— Muy gruesa
7 Duro		— Arbolada
8 Muy duro		— Muy arbolada
9 Temporal		



Presión atmosférica y vientos



Estado general

Aparece poco definida la distribución de la presión atmosférica sobre el Occidente de Europa; al Occidente de Portugal se acusa un área de presiones débiles y las más elevadas se hallan en las Islas Británicas.

El tiempo es bueno para toda la península Ibérica, de cielo claro, vientos flojos del 1º y 2º cuadrantes y temperatura suave: la máxima de ayer fue de 31 grados en Sevilla y la mínima de hoy ha sido de 3 grados en León.

El mar está tranquilo por todo nuestro litoral

J. Galbis

El Director general: Martin Sánchez

El Ingeniero Geógrafo Jefe del Observatorio. J. Galbis



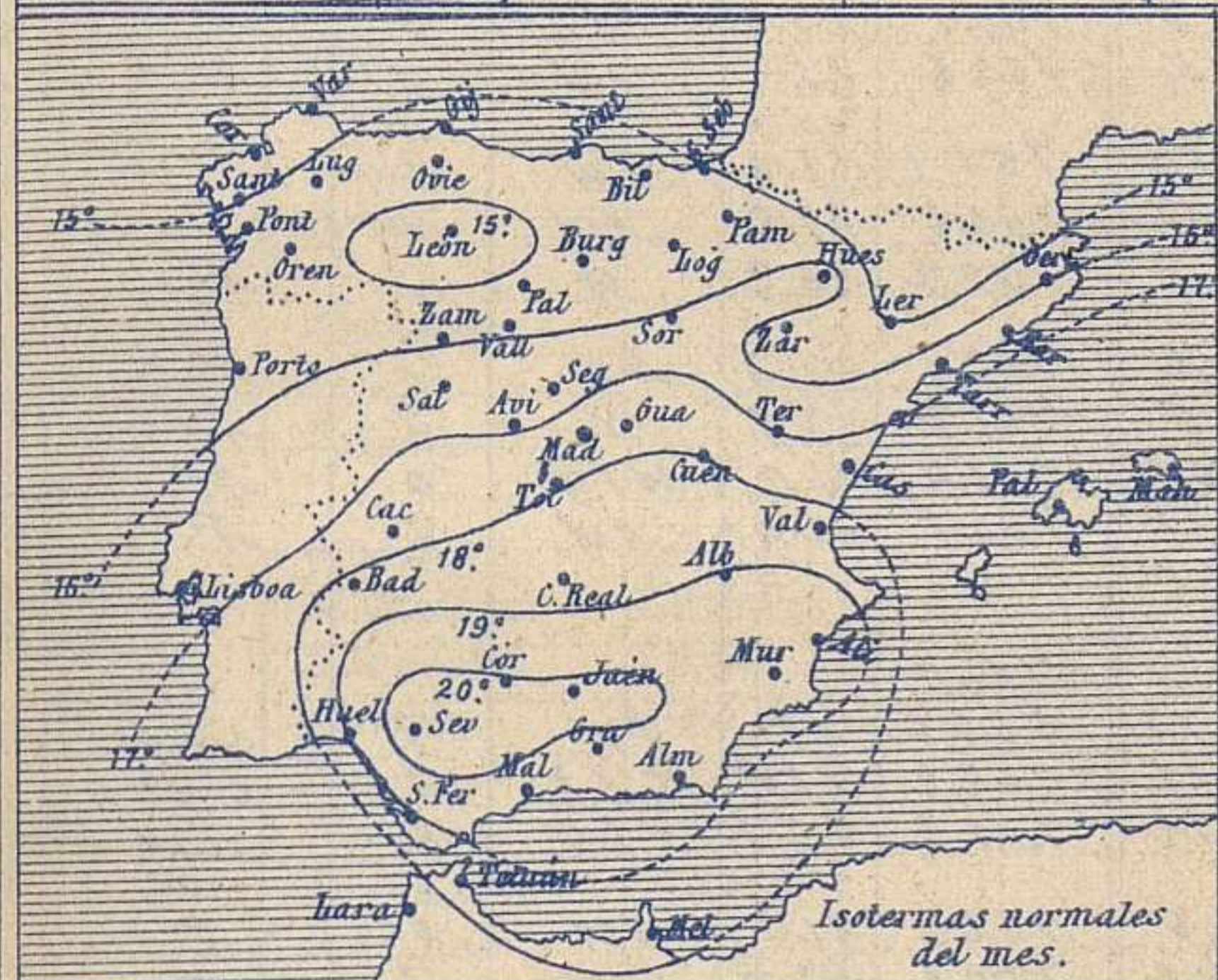
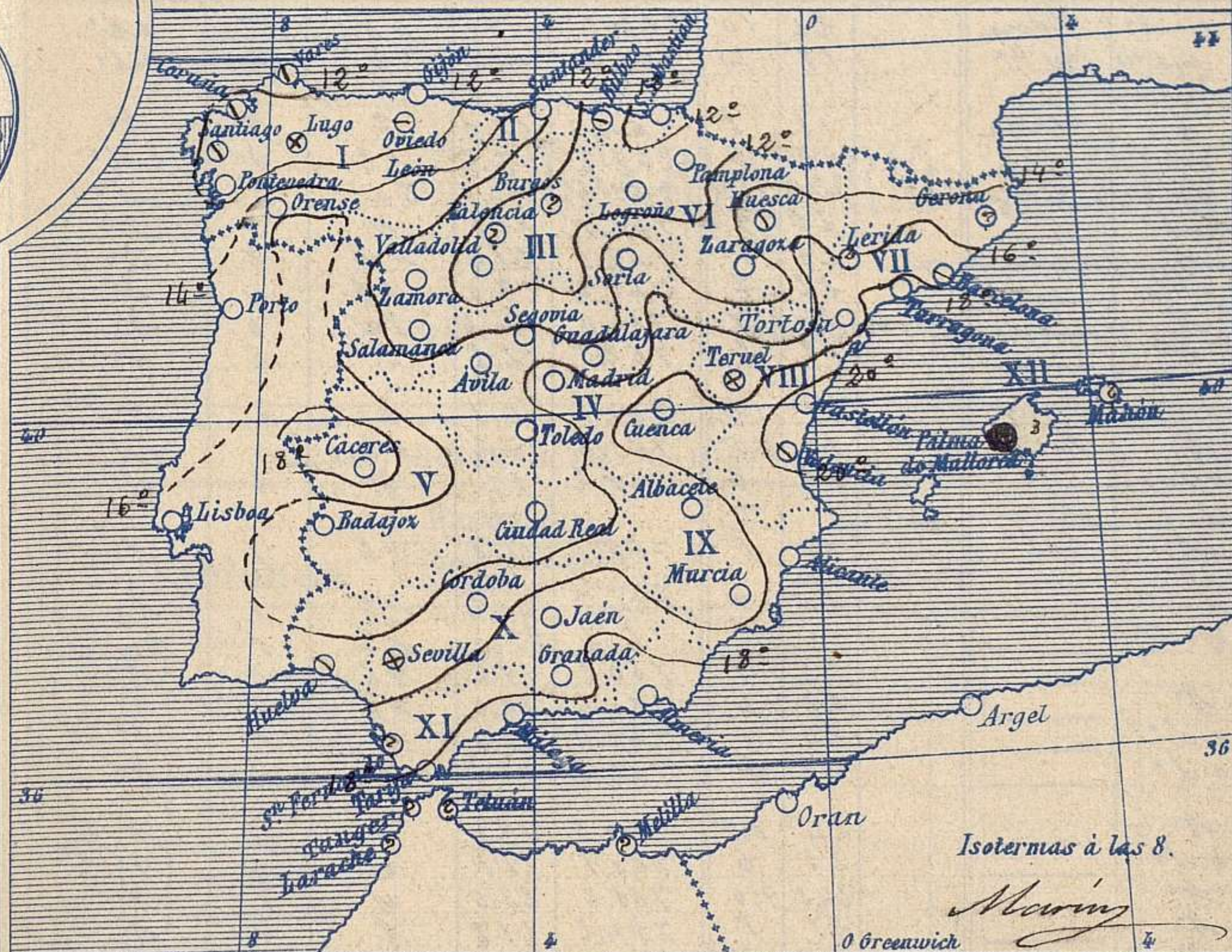
Temperaturas y Lluvias

Tiempo probable

EN LAS REGIONES

- I
- II
- III
- IV
- V
- VI
- VII
- VIII
- IX
- X
- XI
- XII

Vientos flojos o moderados de la región del Este y buen tiempo.



Los números colocados al lado de ● designan m/m de lluvia recogida.

Telegrama para las Comandancias de Marina depositado a las 12 h. 55 m

*Presiones débiles al Occidente de Portugal
Son probables los vientos del primero y segundo cuadrantes*

Observaciones de Madrid entre 12^h del día 7 y 12^h del día 8

Observaciones aerológicas

PARQUE DEL RETIRO (Altitud 667 m^s)

Hora.....

Hora	Barómetro m m	Termómetro C°	Humedad o/o	Viento		Lluvia o Nieve	Estado del Cielo	Notas	Alturas	Dirección del viento	Fuerza 0 a 9	Alturas	Dirección del viento	Fuerza 0 a 9	
				Dirección	F ^{va} 0 a 9										
12	705.75	22.4	4.0	N.E.	1		Despejado								
16	704.49	23.6	3.3	W.	1		Fd.	Temp. máx. a la sombra 24.3							
20	705.14	15.6	5.5	W.	1		Fd.	Fd. mín. id. 9.0							
24	705.60	13.7	4.7	Calma	0		Fd.	Horas de sol despejado en el día de ayer 10 h. 20 m.							
4	706.20	11.7	4.7	N.N.E.	2		Fd.								
8	707.70	13.5	5.2	Calma	0		Fd.								
12	707.45	22.3	3.6	Fd.	0		Fd.								

No se levantó globo

DIAGRAMAS

