

# DIRECCIÓN GENERAL DEL INSTITUTO GEOGRÁFICO Y ESTADÍSTICO

AÑO XXII

## BOLETÍN

1914

Núm. 234

DEL

23 de Agosto

### OBSERVATORIO CENTRAL METEOROLÓGICO

#### Observaciones del Extranjero

Observaciones de la mañana á las 7 <sup>h</sup>										Id. en las 24 horas			Id. de la vispera por la tarde			
Estaciones	Barómetro		Temperatura	Viento		Estado del cielo	Estado del mar	Lluvia ó nieve	Temp. extr. <sup>as</sup>		Barom. á 0° y al nivel del mar	Temperatura	Viento		Estado del cielo	
	á 0° y al nivel del mar	Variación en 3 horas		Dirección	F <sup>va</sup>				Max. <sup>a</sup>	Min. <sup>a</sup>			Dirección	F <sup>va</sup>		
Escandinavia	Bodo															
	Cristiansund															
	Skudesnoes															
Europa Oriental y Central	Riga															
	Moscou															
	Nicolaiev															
	Feldkirch															
	Czernovitz															
	Cracovia															
	Pola															
	Viena															
Berlin																
Berna	765.0		10	SE	0	Nubina				761.1	13	SE	0	nb.		
Islas Británicas	Stornoway															
	Shields															
	Valentia															
Francia	Gris Nex	764.6	+0.5	17.0	W SW	2	nb.	risada	20	15	763.9	17.4	W SW	4	e. nb.	
	St. Mathieu	765.8	+0.2	16.0	N.W.	1	nb.	llana	23	14	765.5	19.0	S	1	nb.	
	Isla de Aix	766.4	+0.1	21.6	S.W.	4	nb.	risada	25	17	766.6	19.5	W	4	e. nb.	
	Biarritz	767.0	+0.4	18.8	Gal.	0	nb.	llana	24	17	767.2	20.0	N	1	nb.	
	Paris	765.6	+0.6	14	Gal.	0	S.		1	22	11	764.7	18	SW	2	e. nb.
	Clermont	766.1	+0.2	13	SE	2	nb.		1	24	20	765.2	19	NW	5	e. nb.
	Perpiñán	765.3	+1.0	20	W	1	e. nb.		25	17	764.3	22	W.N.W.	5	e. nb.	
	Cabo Sicié	760.3	0.0	17.6	W	3	bruma	W. de	25	14	761.2	20.8	W	2	e. nb.	
	Niza	761.0	0.0	17.4	S	4	e. nb.	W. de	1	24	16	761.3	18.4	Gal.	0	e. nb.
Italia	Liorna	762.2		21	Gal.	0	nb.				761.2	22	SE	0	nb.	
	Roma	759.5		21	N.E.	0	nb.				759.2	19	N	1	S.	
	Cagliari	761.2		22	N.W.	5	e. nb.				761.0	26	W.N.W.	5	e. nb.	
	Palermo	759.4		21	N	1	e. nb.				761.2	24	W	2	nb.	
Portugal	Porto	766.7	-0.2	13	Gal.	0	e. nb.	llana	22	16	762.2	19.0	N.W.	2	nb.	
	Lisboa	764.7	-0.4	19	N	2	S.	risada	26	8	764.0	24	N	5	S.	
	Lagos	764.3	0.0	22	SE	1	S.	llana	21	17	765.3	24	N	3	e. nb.	
	Horta															
	Flores															
	Punta Delgada															
Funchal	760.6	-0.2	18	SE	2	nb.	W. de	25	19	767.3	23.6	SE	3	e. nb.		
Marruecos y Argelia	Tanger	763.3		21.4	N.W.	2	S.	llana	25	17	767.4	24.2	SE	1	S.	
	Oran	763.2		19.0	SE	2	S.	llana	27	18	762.1	25.0	SW	4	S.	
	Laghout	764.5		20.0	N.W.	0	S.		36	19	760.9	30.4	N.W.	0	S.	
	Argel	764.1	+0.3	23	N.E.	2	nb.	llana	22	20	764.7	24	SE	1	S.	
	Cap de Garde	763.5		22.6	N	4	nb.				764.9	12.4	N.W.	4	e. nb.	
	Túnez	763.1		23.4	N.W.	2	S.									
	Biskra	754.4		26.4	SW	1	S.		27	18	761.5	20.2	NW	1	S.	

#### Radiogramas

#### Precios de suscripción

Un año...18...pesetas. Un semestre...9...pesetas.

Administrador { Habilitado del material de la Dirección general del Instituto Geográfico y Estadístico. Madrid

#### Dirección : Adresse : Address :

Señor

Jefe del Observatorio Central Meteorológico

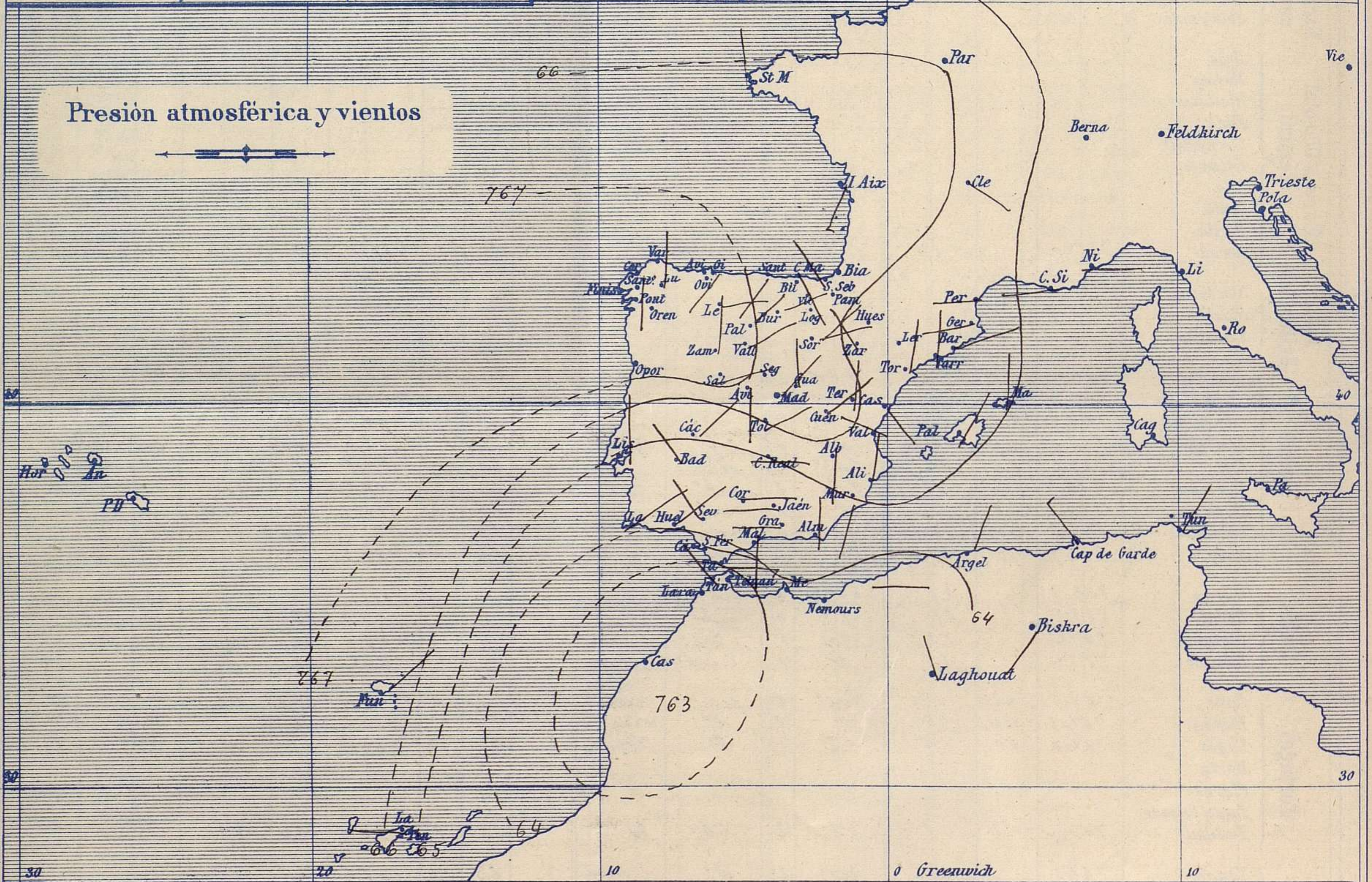
Parque del Retiro

Madrid. (ESPAÑA)

Apartado n.º 285.



Signos convencionales		
Fuerza del viento	Cielo	Mar
0 Calma	○ Despejado	{ Llana
1 Ventolina	○ Con nubes	{ Rizada
2 Muy flojo	⊖ Bruma	{ Marejada
3 Flojo	⊗ Niebla	{ Picada
4 Bonancible (Moderado)	⊗ Nieve	{ Marejada gruesa
5 Fresquito (Algo fuerte)	⊗ Lluvia	{ Gruesa
6 Fresco (Fuerte)	⊗ Tormenta	{ Muy gruesa
7 Duro		{ Arbolada
8 Muy duro		{ Muy arbolada
9 Temporal		



**Estado general**

Se ha formado al Occidente de Marruecos un área de presiones débiles relativas, por cuya causa sopla Levante moderado en el Estrecho de Gibraltar y costas adyacentes; por toda España el tiempo es bueno, de cielo claro, vientos flojos de la región del Este y temperatura no muy elevada: la máxima de ayer fué de 37 grados en Sevilla y la mínima de hoy ha sido de 11 grados en León, Segovia y Pamplona.

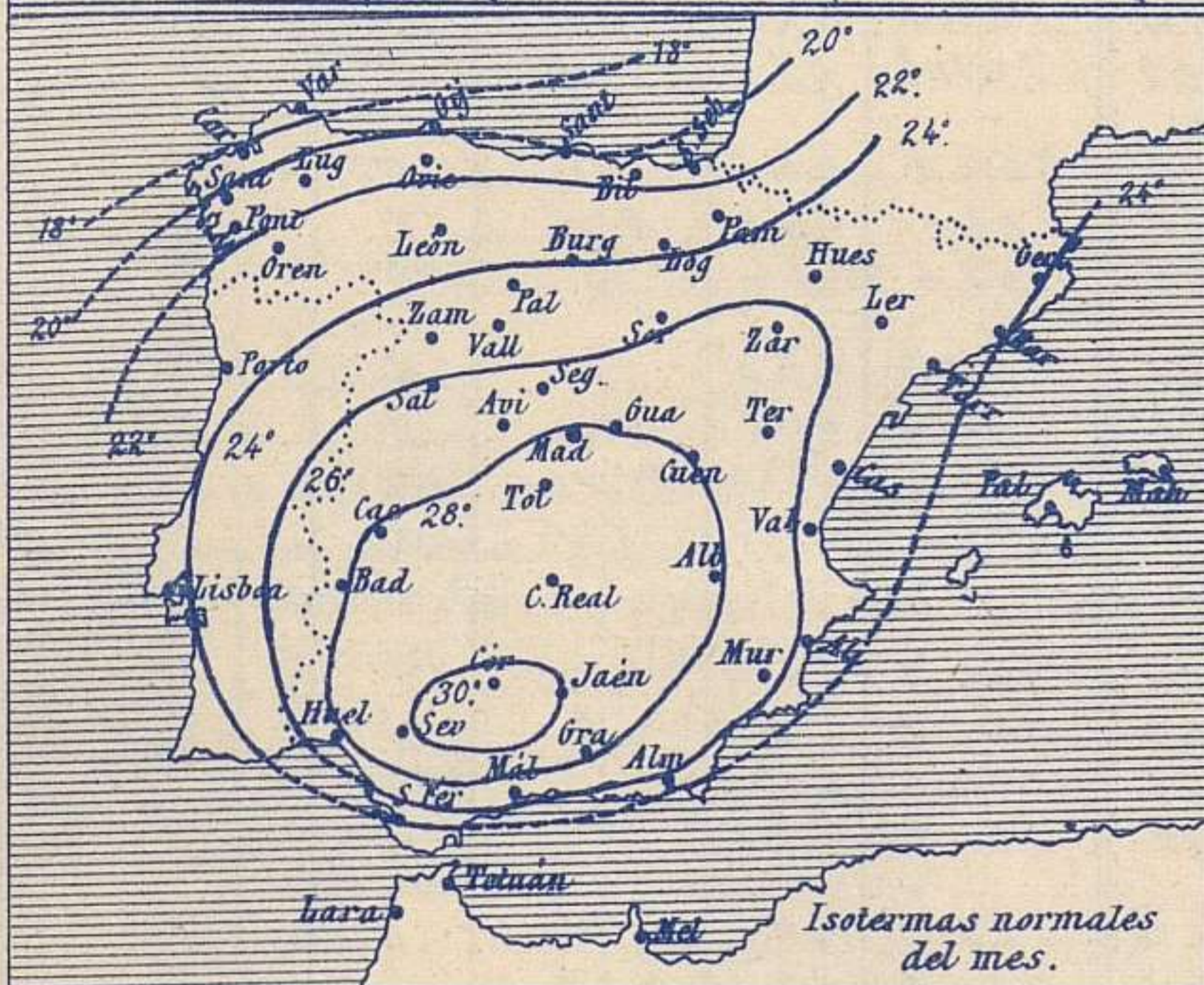
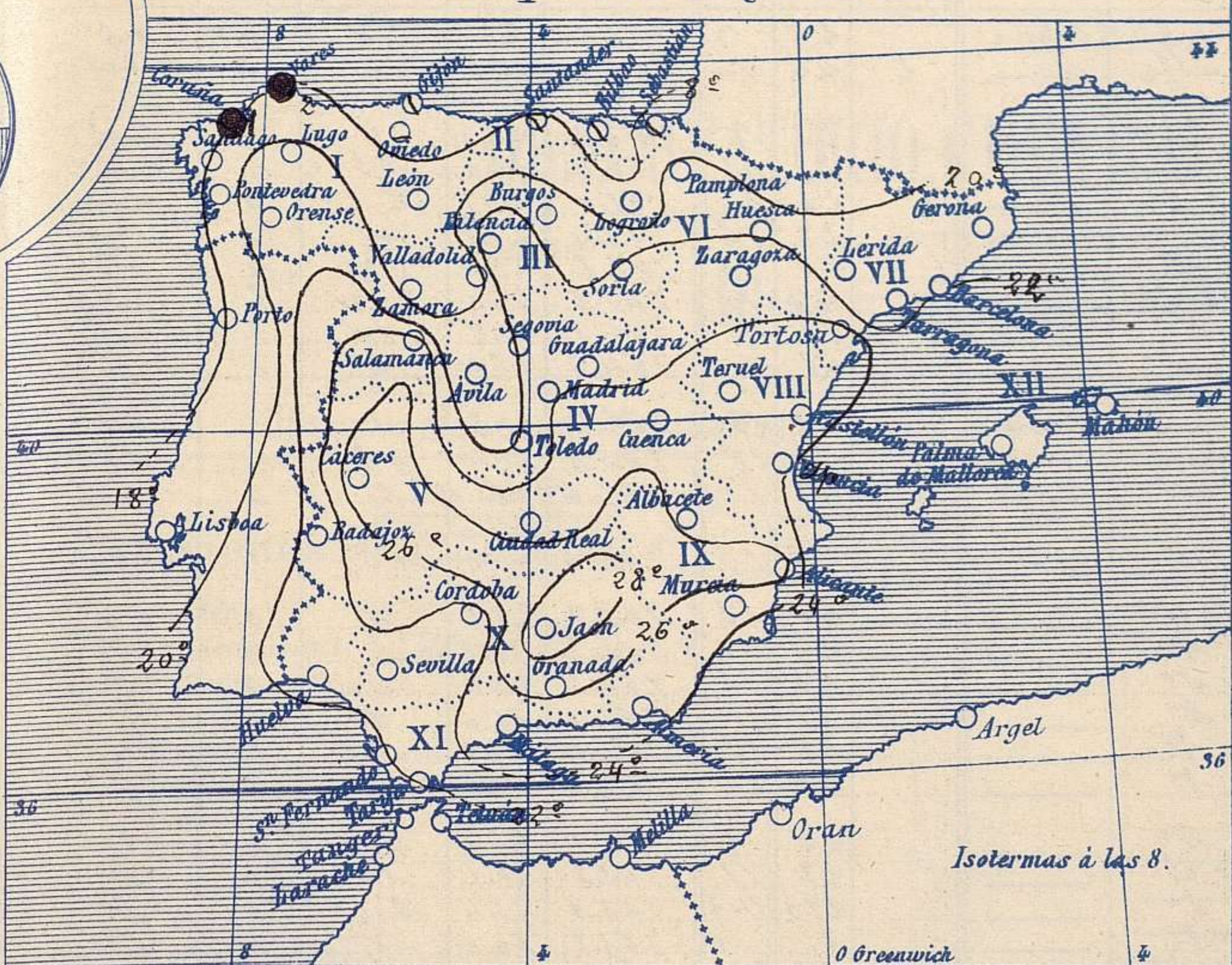
Las presiones altas se hallan situadas al Occidente de Galicia. El mar está tranquilo por todo el litoral español.

*Jano*

El Director general: Martin Sánchez

El Ingeniero Geógrafo Jefe del Observatorio. J. Galbis

Temperaturas y Lluvias



Los números colocados al lado de ● designan m/m de lluvia recogida.

Tiempo probable

EN LAS REGIONES

- I
- II
- III
- IV
- V
- VI
- VII
- VIII
- IX
- X
- XI
- XII

Vientos flojos y moderados de dirección variable y buen tiempo. Calor.

Vientos moderados de la región del Este y buen tiempo.  
Vientos flojos de dirección variable y buen tiempo

Telegrama para las Comandancias de Marina depositado a las 12h30m

Es probable que persista el Levante en el Estrecho

Observaciones de Madrid entre 12<sup>h</sup> del día 21 y 12<sup>h</sup> del día 22

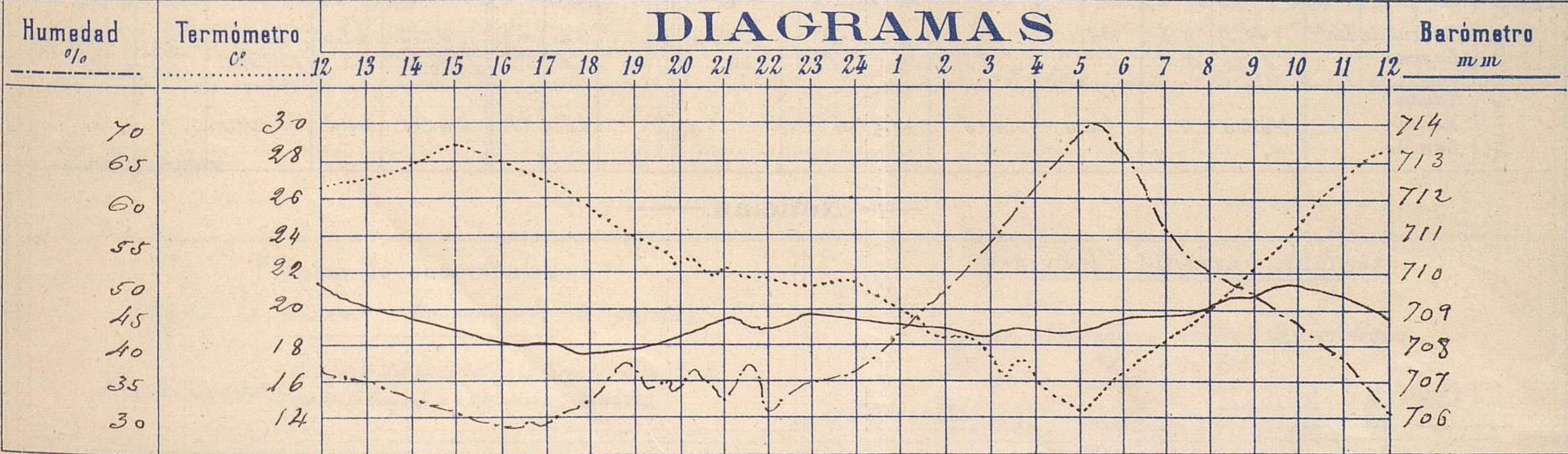
PARQUE DEL RETIRO (Altitud 667 m<sup>s</sup>)

Observaciones aerológicas

Hora 11<sup>h</sup> 30<sup>m</sup>

Hora	Barómetro m m	Termómetro C°	Humedad %	Viento		Lluvia o Nieve	Estado del Cielo	Notas	Observaciones aerológicas					
				Dirección	F <sup>ra</sup> 0 a 9				Alturas	Dirección del viento	Fuerza 0 a 9			
12	709.57	26.6	26	S	1		D <sup>o</sup>	Temp <sup>a</sup> máx <sup>a</sup> a la sombra 29.0	100	NNW	1	4000	WNW	4
16	708.15	28.2	28	S ma	2		D <sup>o</sup>	El mín <sup>a</sup> a las 14.2	200	NNW	1	5000	WNW	3
20	708.30	22.8	36	WNW	2		D <sup>o</sup>	Fueras de sol despejado en	400	NE	1	6000	WNW	4
24	708.90	21.5	27	S	2		D <sup>o</sup>	el día de ayer 11 <sup>h</sup> 35 <sup>m</sup>	600	NE	2	7000	WNW	4
4	708.40	16.3	63	S	2		D <sup>o</sup>		1000	SSW	1	8000	WNW	3
8	709.09	20.2	51	NE	2		D <sup>o</sup>		1500	WNW	3	9000	W	2
12	708.82	28.4	32	NE	1		D <sup>o</sup>		2000	WNW	3			
									3000	WNW	3			

DIAGRAMAS



Observaciones de España

Table with columns: Observaciones de la mañana á 8 horas, Id. en las 24 horas, Id. de la víspera á 16 horas. Rows list various Spanish regions and their corresponding weather observations (barometer, wind, temperature, sky state).

Noticias