

DIRECCIÓN GENERAL DEL INSTITUTO GEOGRÁFICO Y ESTADÍSTICO

AÑO XXII

BOLETÍN

1914

Núm. 146

DEL

26 de Mayo

OBSERVATORIO CENTRAL METEOROLÓGICO

Observaciones del Extranjero

| Observaciones de la mañana á las 7 ^h | | | | | | | | | | Id. en las 24 horas | | Id. de la vispera por la tarde | | | | |
|---|-------------------------|----------------------|-------------|-----------|-----------------|------------------|----------------|----------------|---------------------------|---------------------|--------------------------------|--------------------------------|-----------|-----------------|------------------|--------|
| Estaciones | Barómetro | | Temperatura | Viento | | Estado del cielo | Estado del mar | Lluvia ó nieve | Temp. extr. ^{as} | | Barom. a 0° y al nivel del mar | Temperatura | Viento | | Estado del cielo | |
| | a 0° y al nivel del mar | Variación en 3 horas | | Dirección | F ^{va} | | | | Max. ^a | Min. ^a | | | Dirección | F ^{va} | | |
| Escandinavia | Bodo | 761.2 | -1.0 | 8 | SSS | 4 | e. nub. | Nub. a | 7 | 2 | 763.8 | 5 | SW | 4 | e. nub. | |
| | Cristiansund | 765.2 | +0.2 | 5 | WNW | 4 | eub. | Nub. a | 8 | 5 | 765.8 | 8 | W | 4 | e. d. | |
| | Shudesnoes | 766.4 | +0.2 | 8 | NE | 1 | A° | Plaus. | 9 | 6 | 767.7 | 7 | N | 5 | A° | |
| Europa Oriental y Central | Riga | 761.9 | 0.0 | 18.4 | S | 1 | e. d. | | | | 761.9 | 16.4 | ENE | 1 | e. d. | |
| | Moscou | 762.0 | +0.5 | 15.6 | W | 0 | A° | | | | 767.6 | 15.7 | S | 0 | A° | |
| | Nicolaiev | 766.9 | | 14.3 | Cal. | 0 | A° | | | | 765.4 | 14.3 | ENE | 0 | A° | |
| | Feldkirch | 757.9 | +0.1 | 9 | NE | 1 | e. nub. | | 9 | 15 | 757.7 | 13 | NE | 1 | e. nub. | |
| | Cernorvitz | 767.8 | +0.2 | 13 | SE | 2 | A° | | 8 | 10 | 764.6 | 19 | SSS | 2 | A° | |
| | Gracovia | 762.2 | +0.4 | 12 | S | 1 | A° | | 25 | 12 | 760.3 | 19 | SSW | 2 | A° | |
| | Pola | | | | | | | | | | | | | | | |
| | Viena | 759.2 | +0.5 | 15 | SSS | 1 | eub. | | 21 | 18 | 758.1 | 18 | SSS | 2 | eub. | |
| Berlin | 761.1 | +1.1 | 9 | N | 1 | eub. | | 32 | 14 | 761.1 | 9 | N | 4 | eub. | | |
| Berna | 755.3 | | 6 | NE | 4 | eub. | | | | 757.9 | 7 | NE | 4 | eub. | | |
| Islas Británicas | Stornoway | 762.8 | 0.0 | 9.4 | WNW | 3 | eub. | Nub. a | 1 | 10.0 | 6.7 | 762.7 | 8.3 | SW | 5 | eub. |
| | Shields | 762.0 | +5.1 | 6.7 | WNW | 2 | bruma | Plaus. | 10.0 | 20.0 | 770.5 | 7.8 | SSS | 3 | A° | |
| | Valentia | 768.4 | 0.0 | 10.0 | SSS | 0 | eub. | Nub. a | 4.0 | 7.2 | 768.8 | 10.6 | S | 2 | e. nub. | |
| Francia | Gris Nex | 764.6 | -0.5 | 8.4 | NNW | 6 | e. nub. | Plaus. | 1 | 13 | 7 | 766.6 | 7.2 | NNW | 5 | e. d. |
| | St. Mathieu | 767.4 | 0.0 | 9.0 | NNW | 3 | e. nub. | Plaus. | 15 | 6 | 768.4 | 12.0 | N | 2 | e. nub. | |
| | Isla de Aix | 763.5 | +0.6 | 7.8 | NNW | 5 | eub. | Nub. a | 18 | 7 | 762.7 | 14.0 | NE | 6 | e. nub. | |
| | Biarritz | 762.4 | +0.2 | 10.6 | ENE | 3 | eub. | Nub. a | 1 | 15 | 9 | 761.6 | 13.8 | N | 4 | eub. |
| | Paris | 762.1 | 0.0 | 7 | N | 3 | eub. | | 14 | 6 | 764.4 | 10 | NNW | 2 | e. nub. | |
| | Clermont | 759.9 | -0.6 | 5 | SSS | 3 | lluvie | | 2 | 12 | 5 | 764.0 | 8 | WNW | 4 | eub. |
| | Perpiñán | 756.0 | +0.6 | 11 | WN | 7 | eub. | | 23 | 17.0 | 1.0 | 753.5 | 14 | WN | 2 | lluvie |
| | Cabo Sicié | 744.4 | -1.0 | 12.2 | S | 6 | nub. | Nub. a | 31 | 19 | 13 | 750.2 | 12.2 | S | 6 | lluvie |
| Niza | 754.1 | +0.2 | 12.1 | SE | 6 | eub. | Plaus. | 5.2 | 2.0 | 11 | 753.4 | 12.2 | Cal. | 0 | eub. | |
| Italia | Liorna | 757.0 | +0.2 | 18 | S | 2 | eub. | | 23 | | 758.1 | 19 | S | 2 | eub. | |
| | Roma | 753.4 | +1.0 | 17 | SW | 5 | eub. | | 10 | | 757.2 | 20 | SE | 2 | eub. | |
| | Cagliari | 754.5 | | 13 | ENE | 4 | lluvie | | | | 755.4 | 21 | ENE | 4 | eub. | |
| | Palermo | 756.4 | -1.0 | 19 | W | 0 | eub. | | | | 755.7 | 23 | S | 0 | eub. | |
| Portugal | Porto | | | | | | | | | | | | | | | |
| | Lisboa | 763.4 | +0.5 | 12 | NNW | 5 | A° | Nub. a | 16 | 11 | 764.5 | 14 | NNW | 6 | A° | |
| | Lagos | | | | | | | | | | | | | | | |
| | Horta | 774.3 | 0.0 | 15.4 | NE | 4 | eub. | Nub. a | 19 | 14 | 775.3 | 15.8 | NE | 4 | eub. | |
| | Angra | | | | | | | | | | | | | | | |
| Punta Delgada | | | | | | | | | | | | | | | | |
| Funchal | 762.1 | 0.0 | 17.4 | SE | 4 | eub. | Nub. a | 22 | 14 | 762.8 | 17.2 | NE | 4 | A° | | |
| Marruecos y Argelia | Tánger | | | | | | | | | | | | | | | |
| | Casablanca | | | | | | | | | | | | | | | |
| | Nemours | 754.8 | | 16 | W | 4 | eub. | | 12 | 23 | 17 | 756.3 | 2.0 | SW | 2 | eub. |
| | Cap de Garde | 766.6 | +1.0 | 12.6 | W | 2 | lluvie | Nub. a | 21 | 22 | 12 | 756.5 | 14.0 | WNW | 5 | e. d. |
| | Túnex | 756.4 | | 16.8 | SSW | 4 | eub. | Nub. a | 2 | 20 | 14 | 752.9 | 17.2 | S | 6 | eub. |

Radiogramas

Precios de suscripción

Un año 18 pesetas. Un semestre 9 pesetas.

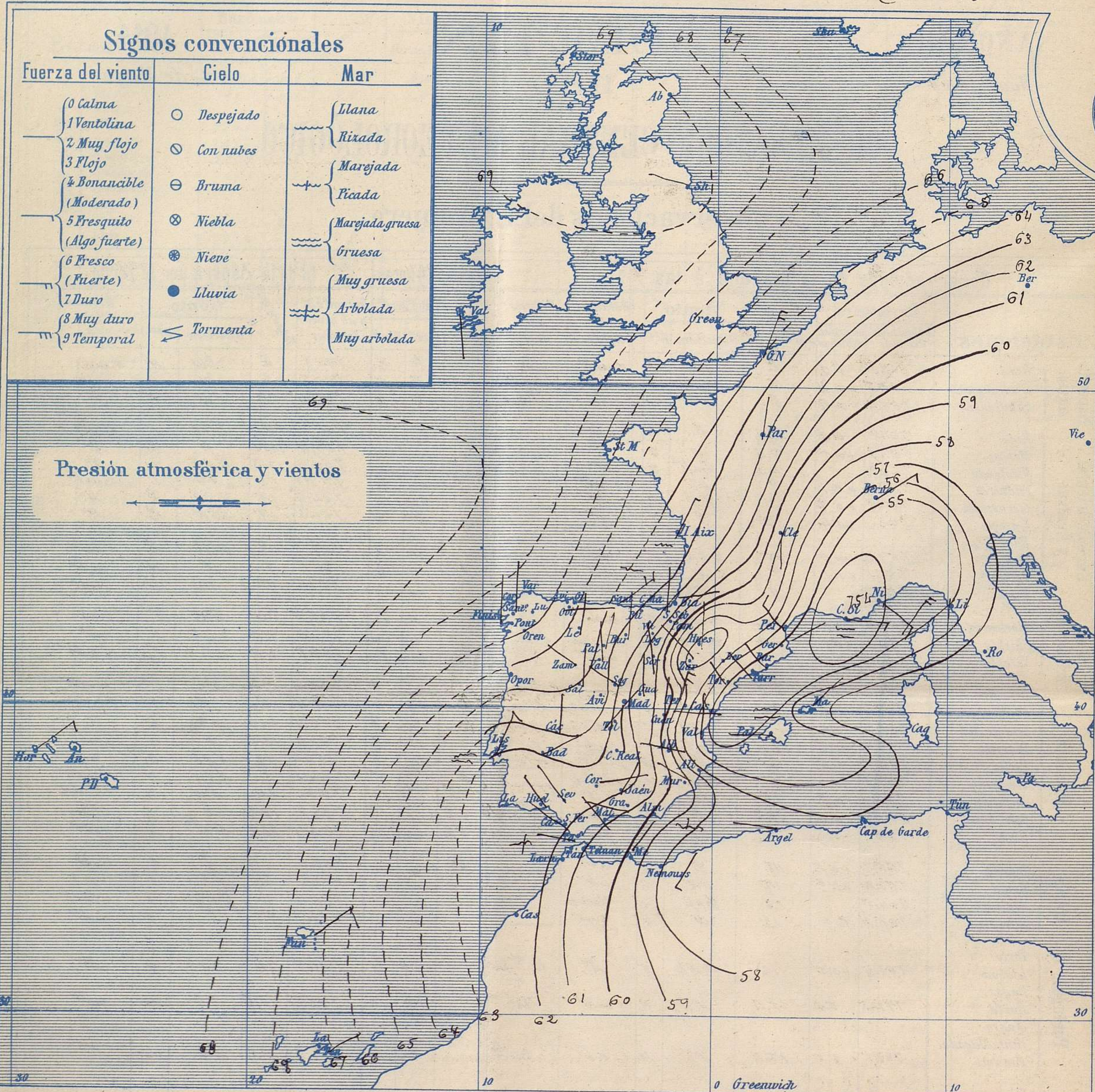
Administrador

Habilitado del material de la Dirección general del Instituto Geográfico y Estadístico. Madrid

Dirección: Adresse: Address:

Señor
Jefe del Observatorio Central Meteorológico
Parque del Retiro
Madrid. (ESPAÑA)

Apartado n.º 285.



Presión atmosférica y vientos

Estado general

El centro principal de la borrasca se halla sobre Provenza y en Aragón y el mar Balear aparecen dos núcleos de perturbación atmosférica de menor importancia, todo lo cual hace que el tiempo continúe malo en la mitad oriental de la península Ibérica, con lluvias y vientos fuertes de la región del Norte que levanta mar gruesa en el Mediterráneo Occidental e incierto por el resto de nuestra Península.

La temperatura máxima de ayer fue de 23 grados en Sevilla, Huelva y Almería y la mínima de hoy ha sido de 1 grado en León, Salamanca, Avila y Segovia.
Las altas presiones se hallan al Occidente de las Azores.

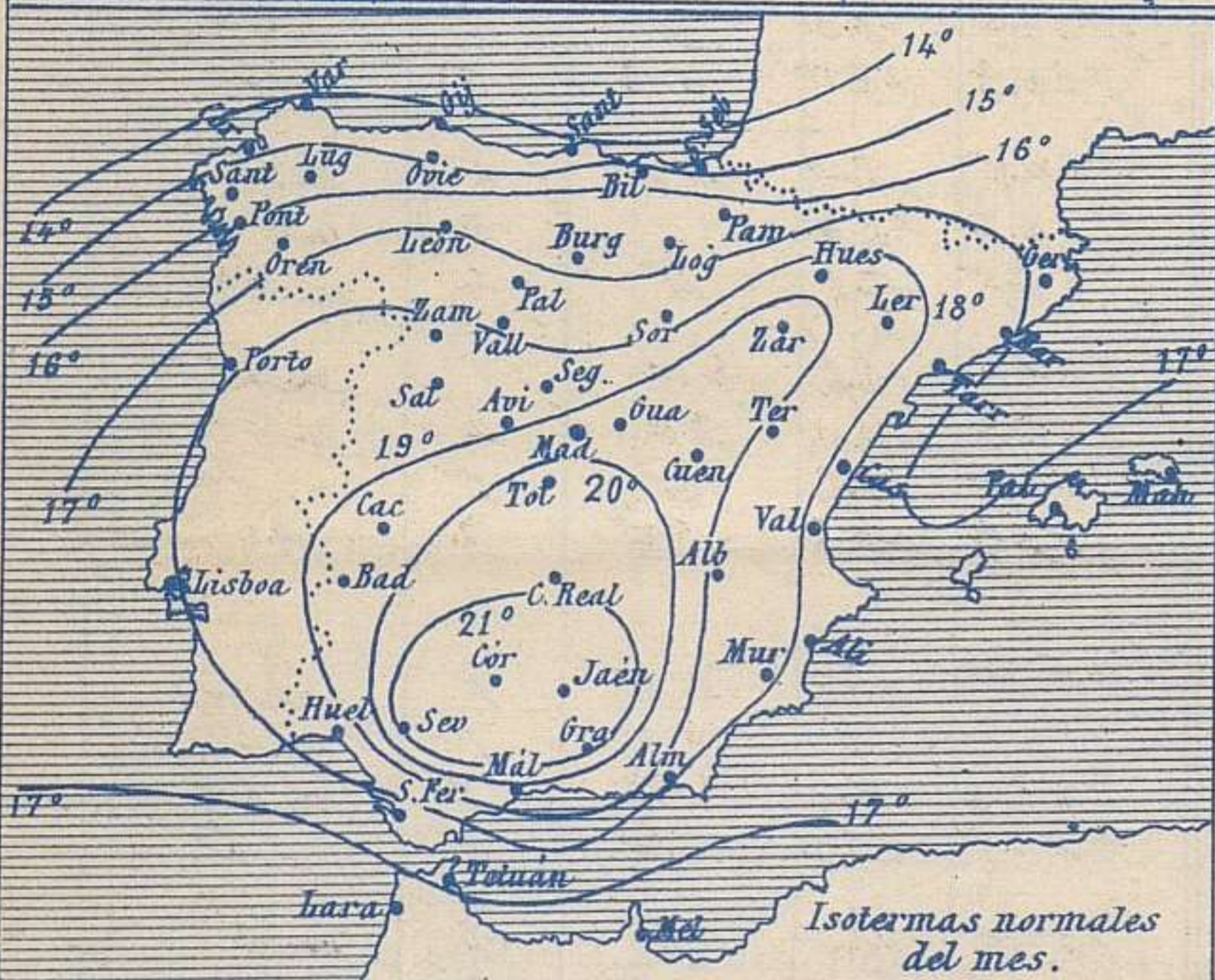
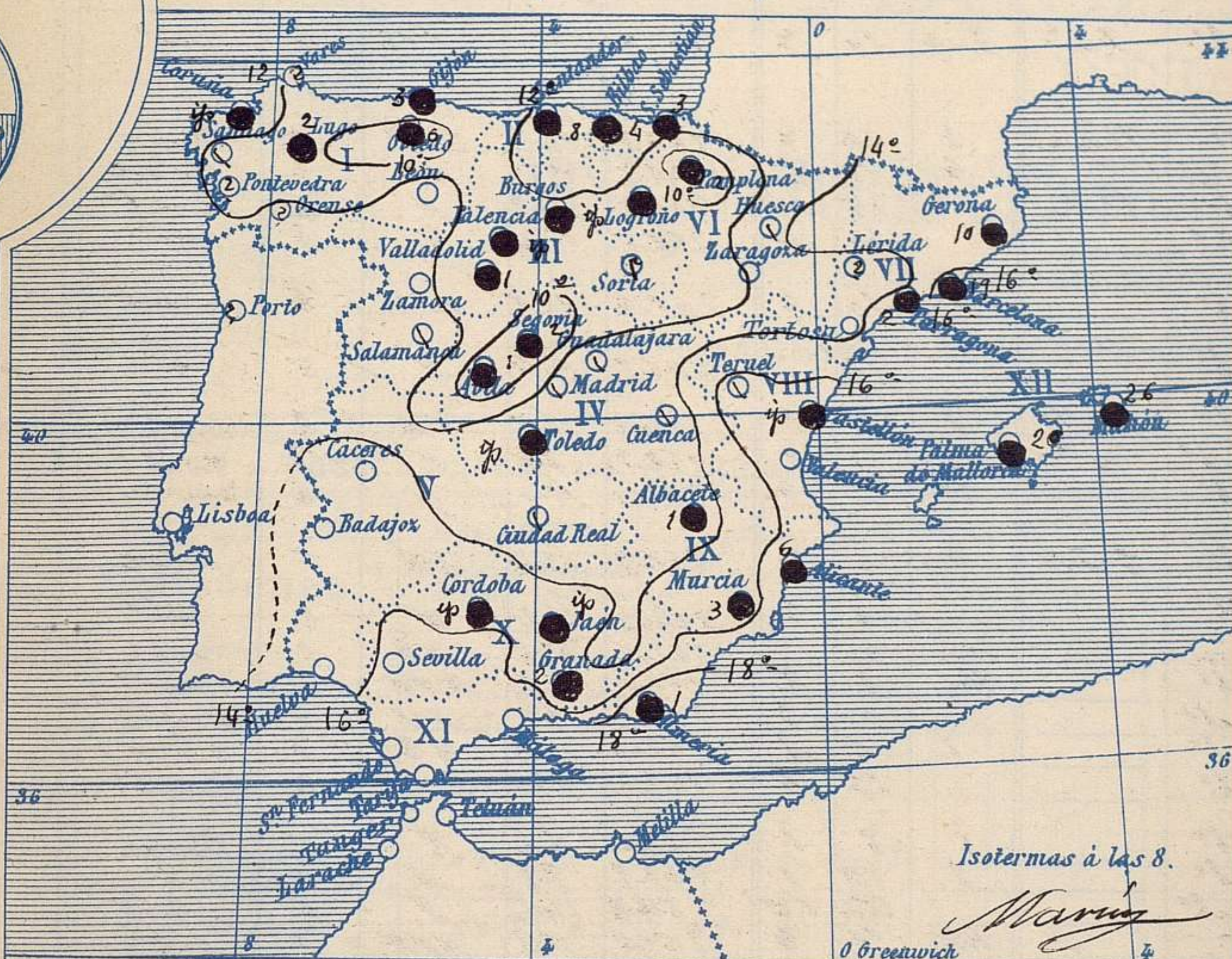
Sánchez

El Director general: Martín Sánchez

El Ingeniero Geógrafo Jefe del Observatorio. J. Galbis



Temperaturas y Lluvias



Los números colocados al lado de ● designan m/m de lluvia recogida.

Tiempo probable

EN LAS REGIONES

- I } Vientos moderados de dirección variable y tiempo incierto. Marejada.
- II }
- III }
- IV } Vientos flojos y moderados de la región del Oeste y tiempo incierto.
- V }
- VI }
- VII } Vientos fuertes a moderados de la región del Oeste y tiempo incierto.
- VIII }
- IX }
- X } Vientos moderados de la región del Oeste y tiempo incierto. Marejada.
- XI }
- XII } Vientos moderados de la región del Oeste y tiempo lluvioso. Mar.

Telegrama para las Comandancias de Marina depositado a las 12 h. 50 m

Centros borrascosos en el Golfo de León y mar Balear.
Probable persistan vientos fuertes de la región W. en Cataluña y Levante.
Boniente en el Estrecho
Tiempo incierto en Galicia y Cantabria

Observaciones de Madrid entre 12^h del día 25 y 12^h del día 26

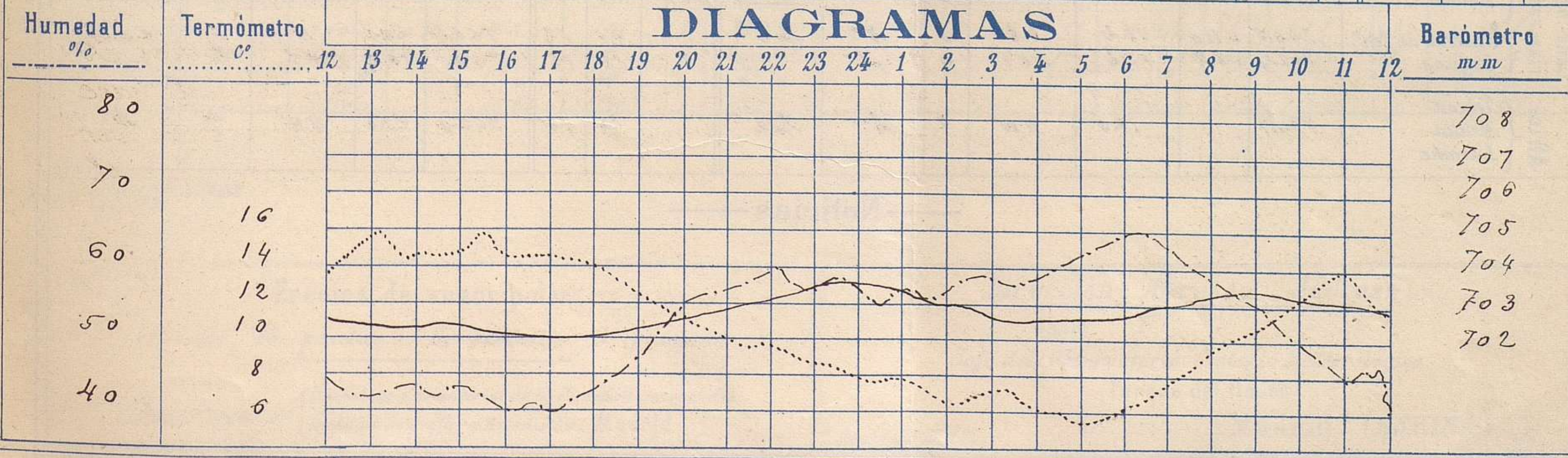
PARQUE DEL RETIRO (Altitud 667 m^s)

Observaciones aerológicas

Hora // h

| Hora | Barómetro m m | Termómetro C° | Humedad o/o | Viento | | Lluvia Nieve | Estado del Cielo | Notas | Alturas | Dirección del viento | Fuerza 0 a 9 | Alturas | Dirección del viento | Fuerza 0 a 9 |
|------|------------------|------------------|----------------|-----------|--------------------|-----------------|------------------------|---|---------|-------------------------|-----------------|---------|-------------------------|-----------------|
| | | | | Dirección | F ^o a 9 | | | | | | | | | |
| 12 | 702.48 | 13.9 | 44 | NNE | 4 | | C. cub. | Temp. máx. a la sombra 15.4 | 50 | N | 2 | 1400 | NNW | 3 |
| 16 | 702.11 | 14.2 | 40 | N | 5 | | Fz | Id. mín. a las 5.5 | 100 | N | 2 | 1600 | NNW | 3 |
| 20 | 702.58 | 11.0 | 55 | NNE | 3 | | Fz | Horas de sol despejado en el día de ayer 4 h 30 m | 200 | N | 2 | 1800 | NNW | 3 |
| 24 | 703.50 | 8.0 | 57 | NNW | 4 | | Fz | | 400 | N | 3 | 2000 | (fubes) | |
| 4 | 702.70 | 6.1 | 59 | NW | 2 | | Fz | | 600 | NNW | 3 | | | |
| 8 | 703.35 | 7.4 | 59 | Cal. | 0 | | C. cub. | | 800 | NNW | 3 | | | |
| 12 | 702.78 | 11.8 | 40 | NNE | 0 | | Cub. | | 1000 | NNW | 3 | | | |
| | | | | | | | | | 1200 | NNW | 3 | | | |

DIAGRAMAS



Observaciones de España

| Observaciones de la mañana á 8 horas | | | | | | | | | | Id. en las 24 horas | | | Id. de la vispera á 16 horas | | | | |
|--------------------------------------|-------------------------------------|----------------------|-------------|-----------|------------------|---------------------|---------------------|------------------|--------------------------------------|---------------------|--|-------------|------------------------------|--------|---------------------|---------------------|--|
| Estaciones | Barómetro | | Temperatura | Viento | | Estado del cielo | Estado del mar | Lluvia ó nieve | Temp ^o extr ^{as} | | Barom ^o á 0 ^o y al nivel del mar | Temperatura | Viento | | Estado del cielo | | |
| | á 0 ^o y al nivel del mar | Variación en 3 horas | | Dirección | F ^{za} | | | | Max ^a | Min ^a | | | Dirección | Fuerza | | | |
| Región del N.W. I. | La Coruña | 767.1 | -0.4 | 14 | SSO | 1 | c. d ^o | Riz ^a | Sup | 14 | 7 | 769.1 | 13 | NW | 4 | emb ^o | |
| | Vares | | | | | | | | | | | | | | | | |
| | Avilés | | | | | | | | | | | | | | | | |
| | Gijón | 766.1 | 0.0 | 10.6 | S | 3 | emb ^o | llana | 3 | 16 | 4 | 768.3 | 10.2 | SSO | 4 | lluvia | |
| | Oviedo | 766.0 | | 8.0 | S | 1 | lluvia | | 6 | 11 | 5 | 766.9 | 9.2 | NW | 3 | lluvia | |
| | Finisterre | 766.4 | -0.3 | 14.4 | N | 3 | emb ^o | llana | | 17 | 14 | 768.7 | 14.3 | N | 6 | c. emb ^o | |
| | Santiago | 767.0 | -0.2 | 9.9 | N | 3 | emb ^o | | | 14 | 4 | 768.5 | 12.4 | N | 3 | emb ^o | |
| | Pontevedra | | | | | | | | | | | | | | | | |
| Lugo | 767.5 | | 7.5 | N | 3 | emb ^o | | | 2 | 10 | 4 | 765.0 | 10.2 | NW | 6 | c. emb ^o | |
| Orense | | | | | | | | | | | | | | | | | |
| León | 767.3 | | 8.0 | N | 4 | c. d ^o | | | | 12 | 1 | 761.7 | 11.5 | N | 5 | N ^o | |
| Región Cantábrica II | Santander | 763.7 | +0.6 | 13.3 | NW | 6 | emb ^o | M. da | 8 | 15 | 9 | 754.0 | 13.7 | NW | 2 | emb ^o | |
| | Punta Galea | 763.6 | 0.0 | 13.8 | NW | 5 | c. emb ^o | M. da | 9 | 11 | 9 | 762.3 | 13.2 | N | 7 | emb ^o | |
| | Bilbao | 763.9 | +0.2 | 13 | S | 1 | emb ^o | | 31 | 14 | 9 | 764.0 | 14 | N | 6 | emb ^o | |
| | Cabo Machichaco | | | | | | | | | | | | | | | | |
| | San Sebastián | 763.5 | 0.0 | 14.0 | N | 5 | emb ^o | Gruesa | 3 | 16 | 8 | 762.9 | 13.4 | NW | 5 | lluvia | |
| Región Duero III | Zamora | 765.3 | +1.0 | 8.2 | NW | 1 | N ^o | | | 16 | 3 | 764.7 | 13.8 | N | 2 | emb ^o | |
| | Palencia | 764.8 | 0.0 | 7.0 | NW | 3 | lluvia | | Sup | 14 | 3 | 762.6 | 12.6 | NW | 1 | emb ^o | |
| | Burgos | 763.9 | 0.0 | 4.1 | N | 1 | emb ^o | | Sup | 8 | 2 | 763.0 | 7.2 | NW | 2 | emb ^o | |
| | Soria | 761.4 | +0.3 | 5.4 | NW | 6 | c. emb ^o | | Sup | 14 | 3 | 759.2 | 9.8 | NW | 4 | c. emb ^o | |
| | Valladolid | 764.5 | +0.2 | 7.0 | N | 1 | c. d ^o | | 1 | 15 | 1 | 762.7 | 13.2 | NW | 3 | c. emb ^o | |
| | Salamanca | 763.2 | +0.2 | 8.6 | N | 3 | emb ^o | | | 15 | 4 | 762.2 | 14.0 | N | 4 | c. emb ^o | |
| Región Central IV | Ávila | 764.2 | | 2.3 | N | 4 | emb ^o | | 1 | 8 | 1 | 762.4 | 6.2 | N | 5 | lluvia | |
| | Segovia | 764.3 | 0.0 | 3.4 | NW | 4 | emb ^o | | 8 | 15 | 1 | 761.9 | 2.9 | N | 5 | emb ^o | |
| | Madrid | 761.6 | +0.6 | 9.4 | Gal ^o | 0 | c. emb ^o | | | 15 | 6.5 | 759.3 | 14.2 | N | 5 | c. emb ^o | |
| | Toledo | 761.9 | +0.3 | 10.0 | NW | 2 | N ^o | | Sup | 16 | 6 | 759.5 | 14.8 | NW | 5 | emb ^o | |
| | Guadalajara | 760.7 | +0.8 | 9.3 | N | 0 | emb ^o | | Sup | 14 | 3 | 758.5 | 13.6 | N | 6 | emb ^o | |
| Cuenca | 757.8 | +0.1 | 9.0 | N | 3 | c. emb ^o | | | 13 | 3 | 756.9 | 12.5 | NW | 5 | emb ^o | | |
| Extrem ^a Mancha V | Cáceres | 762.3 | | 13.8 | N | 3 | N ^o | | | 19 | 7 | 760.5 | 18.4 | NW | 5 | c. d ^o | |
| | Badajoz | 763.1 | +0.6 | 14.4 | NW | 2 | N ^o | | | 21 | 8 | 760.7 | 20.6 | N | 3 | emb ^o | |
| | Ciudad Real | 761.6 | +1.0 | 9.4 | N | 1 | emb ^o | | | 16 | 7 | 758.5 | 13.9 | N | 4 | emb ^o | |
| Alto Ebro VI | Logroño | 762.3 | | 9.4 | W | 2 | emb ^o | | 2 | 11 | 6 | 761.1 | 13.2 | NW | 1 | emb ^o | |
| | Pamplona | 761.3 | +0.1 | 6.0 | N | 4 | c. emb ^o | | 2 | 15 | 3 | 758.6 | 10.0 | NW | 4 | emb ^o | |
| | Huesca | 755.3 | +1.0 | 13.2 | N | 6 | emb ^o | | 2 | 10 | 9.0 | 752.6 | 18.2 | W | 5 | emb ^o | |
| | Zaragoza | 757.4 | 0.0 | 14.0 | NW | 7 | N ^o | | | 18 | 10 | 754.9 | 16.2 | NW | 7 | N ^o | |
| Cataluña VII | Lérida | 764.9 | +1.0 | 15.0 | NW | 1 | emb ^o | | 10 | 17 | 10 | 761.5 | 13.2 | NW | 1 | lluvia | |
| | Gerona | 763.4 | +0.6 | 17 | NW | 2 | c. emb ^o | M. da | 19 | 20 | 14 | 750.3 | 15 | NW | 1 | lluvia | |
| | Barcelona | 763.2 | | 13.9 | NW | 4 | c. d ^o | Dir ^a | 2 | 19 | 11 | 752.0 | 16.4 | SSO | 3 | emb ^o | |
| | Tortosa | 755.8 | +0.6 | 13.5 | NW | 6 | c. d ^o | | | 20 | 12 | 751.9 | 19.2 | NW | 5 | emb ^o | |
| Levante VIII | Teruel | 759.5 | | 12.1 | N | 8 | emb ^o | | | 13 | 5 | 756.5 | 12.1 | N | 7 | emb ^o | |
| | Castellón | 754.1 | +0.5 | 16.7 | W | 2 | N ^o | Dir ^a | Sup | 20 | 14 | 751.4 | 20.2 | NW | 2 | lluvia | |
| | Valencia | 757.1 | | 16.8 | NW | 3 | c. d ^o | | Sup | 20 | 13 | 754.3 | 14.4 | SSO | 1 | emb ^o | |
| Región del SE IX | Albacete | 759.7 | 0.0 | 9.3 | W | 5 | N ^o | | 1 | 17 | 4 | 756.1 | 13.0 | NW | 4 | lluvia | |
| | Alicante | 757.0 | +1.6 | 16 | NW | 6 | N ^o | llana | 6 | 18 | 13 | 754.7 | 17 | SSO | 4 | emb ^o | |
| | Murcia | 758.7 | | 15.6 | NW | 3 | N ^o | | 3 | 20 | 12 | 755.3 | 17.4 | NW | 6 | lluvia | |
| Cuena del Guadalq. X | Sevilla | 761.3 | | 16.0 | NW | 3 | N ^o | | | 23 | 13 | 760.2 | 22.8 | NW | 6 | c. emb ^o | |
| | Córdoba | 760.6 | 0.0 | 15.0 | S | 1 | emb ^o | | Sup | 19 | 11 | 760.0 | 18.0 | NW | 3 | c. emb ^o | |
| | Jaén | 761.5 | | 11.4 | NW | 0 | emb ^o | | Sup | 14 | 9 | 760.3 | 12.4 | W | 2 | emb ^o | |
| | Granada | 760.3 | +0.4 | 10.4 | W | 2 | emb ^o | | Sup | 11 | 5 | 758.9 | 10.3 | NW | 1 | lluvia | |
| Costa del Sur XI | Huelva | 762.0 | | 15.4 | NW | 5 | N ^o | M. da | 23 | 9 | 760.5 | 22.6 | W | 6 | emb ^o | | |
| | San Fernando | 762.0 | +0.1 | 15 | NW | 3 | c. d ^o | M. da | 20 | 12 | 761.2 | 19 | W | 5 | c. emb ^o | | |
| | Tarifa | 761.2 | +1.0 | 16.3 | NW | 1 | emb ^o | M. da | 18 | 15 | 762.2 | 19.6 | W | 6 | c. d ^o | | |
| | Málaga | 760.0 | 0.0 | 18 | NW | 3 | N ^o | M. da | 20 | 15 | 759.8 | 20 | NW | 6 | c. emb ^o | | |
| Almería | 758.4 | +0.9 | 19.8 | NW | 2 | c. emb ^o | Dir ^a | 1 | 23 | 12 | 756.0 | 23.0 | NW | 4 | c. emb ^o | | |
| Balears XII | Palma | 755.7 | +1.0 | 15 | W | 1 | emb ^o | M. da | 20 | 18 | 13 | 753.3 | 17 | W | 3 | emb ^o | |
| | Mahón | 756.8 | +1.0 | 15 | NW | 2 | emb ^o | Dir ^a | 26 | 20 | 12 | 749.5 | 17 | NW | 5 | lluvia | |
| Canarias XIII | Sia Cruz de Ten ^e | 766.5 | +1.0 | 18.2 | NW | 3 | N ^o | Dir ^a | | 31 | 12 | 766.4 | 20.0 | N | 3 | c. emb ^o | |
| | Laguna | 766.4 | +0.9 | 15.3 | NW | 4 | emb ^o | | | 18 | 12 | 766.1 | 16.5 | NW | 3 | emb ^o | |
| Africa | Tetuan | | | | | | | | | | | | | | | | |
| | Melilla | 764.7 | | 19.0 | NW | 9 | N ^o | Dir ^a | | 24 | 16 | 765.0 | 23.0 | NW | 9 | N ^o | |
| | Larache | | | | | | | | | | | | | | | | |

— Noticias —