

DIRECCIÓN GENERAL DEL INSTITUTO GEOGRÁFICO Y ESTADÍSTICO

AÑO XXII

BOLETÍN

1914

Núm. 24

DEL

24 de Enero

OBSERVATORIO CENTRAL METEOROLÓGICO

Observaciones del Extranjero

Observaciones de la mañana á las 7 h										Id. en las 24 horas			Id. de la vispera por la tarde				
Estaciones	Barómetro		Temperatura	Viento		Estado del cielo	Estado del mar	Lluvia ó nieve	Temp. extr. as		Barom. a 0° y al nivel del mar	Temperatura	Viento		Estado del cielo		
	a 0° y al nivel del mar	Variación en 3 horas		Dirección	F ^{va}				Max. ^a	Min. ^a			Dirección	F ^{va}			
Escandinavia	Bodo	751.0	-2.4	4.2	P.P.W	3	c. cub.	Aliz. ^a	5	2	756.3	3.6	P.W	6	cub.		
	Cristiansund	755.1	-1.7	3.4	S.P.E	1	cub.	M ^{da}	6	3	760.3	4.6	P.P.W	1	cub.		
	Shudesnoes	761.1	-0.9	7.0	S	8	cub.	M ^{da} gpa	4	2	765.0	0.8	P.P.W	6	cub.		
Europa Oriental y Central	Riga	763.7	+0.1	0.4	N	1	cub.				762.5	-0.1	P.W	3	A°		
	Moscou	756.8	+2.3	-6.4	N	0	cub.		2		749.0	-1.1	N	2	niev.		
	Nicolaiev																
	Feldkirch	772.1	+0.8	-11.9	N.E.	1	c. cub.		-5	-22	769.1	-7.3	N.E.	1	cub.		
	Czernovitz	771.4	+0.6	-5.8	N.W.	3	cub.		4.5	-3	770.9	-6.0	N.W.	2	cub.		
	Cracovia	773.2	+0.4	-7.7	P.W.	2	cub.		-3	-8	772.4	-7.4	bal.	0	ub.		
	Tola																
	Viena	774.0	+0.3	-11.3	N.E.	1	ubla.		-5	-12	771.3	-7.8	N.E.	1	A°		
	Berlin	771.4	0.0	-9.2	S	1	S°		-1	-9	771.0	-2.0	S	2	cub.		
Berna	772.2		-8.2	N.P.W.	0	cub.				768.7	-6.2	P.E.	0	cub.			
Islas Británicas	Stornoway	752.9	-1.0	-4.6	P.P.W	8	Lluvia	Muy gpa	2.5	7.8	3.9	756.7	5.6	P.P.W	8	cub.	
	Shields	753.0	-0.5	1.1	S	3	c. cub.	Aliz. ^a	2.2	-2.2		764.8	0.0	S	3	c. cub.	
	Valentia	759.2	-0.5	10.0	S	5	Lluvia	M ^{da}	10.9	10.0	6.7	759.2	2.9	P.P.E	3	borrasca	
Francia	Gris Nez	770.1	0.9	-4.2	P.P.W	4	Borrasca	Aliz. ^a	1	-7		766.6	-3.2	S	4	Borrasca	
	St. Mathieu	768.7	+0.8	2.0	P.E.	2	Borrasca	M ^{da} gpa	5	1		767.1	2.5	S	2	c. cub.	
	Isla de Aix	768.7	+0.5	-4.2	S	2	Borrasca	Aliz. ^a	1	-5		765.1	-1.4	S.N.E.	3	ub.	
	Biarritz	767.4	+1.0	4.0	S	2	cub.	M ^{da}	7	2		763.9	5.4	S	2	cub.	
	Paris	770.6	+0.8	-11.2	bal.	0	A°		-2.9	-11.2		767.3	-4.8	S.N.E.	1	cub.	
	Clermont	775.5	+5.4	-9.4	bal.	0	A°		0.2	-10.2		766.7	-5.5	P.E.	2	A°	
	Perpiñán	768.9	+1.5	1.5	P.W.	1	cub.		6.7	0.1		764.4	2.0	P.W.	1	cub.	
	Cabo Sicié	767.4	+1.0	4.6	S	4	c. cub.	M ^{da}	10	4		763.5	6.0	S	2	Borrasca	
	Niza	769.2	+0.9	1.5	bal.	0	A°	Rea. ^a	10	1		766.0	5.3	bal.	0	ub.	
Italia	Liorna																
	Roma																
	Cagliari																
	Palermo																
	Porto	768.4	+1.4	7.1	P.P.E	3	A°	M ^{da} gpa		12	4		765.6	8.1	P.P.E	3	A°
Portugal	Lisboa	765.9	+1.7	7.4	N.E.	4	A°	Rea. ^a	10	11	6		753.9	9.9	N.E.	4	cub.
	Lagos																
	Horta	762.6	-0.4	16.8	P.W.	5	c. cub.	M ^{da}		18	17		764.3	-16.0	P.P.W	4	ubla.
	Angra																
	Punta Delgada																
Funchal	766.7	+0.2	13.5	N	4	c. cub.	M ^{da}		21	14		766.6	14.6	N	4	A°	
Marruecos y Argelia	Tánger	762.6		11.6	N.E.	1	cub.	M ^{da}	13	12	6		762.0	10.0	N.W.	0	cub.
	Casablanca																
	Nemours																
	Argel	763.6		8.8	bal.	0	c. d.										
	Cap de Garde																
Túnez																	

Radiogramas

Precios de suscripción

Un año...18...pesetas. Un semestre...9...pesetas.

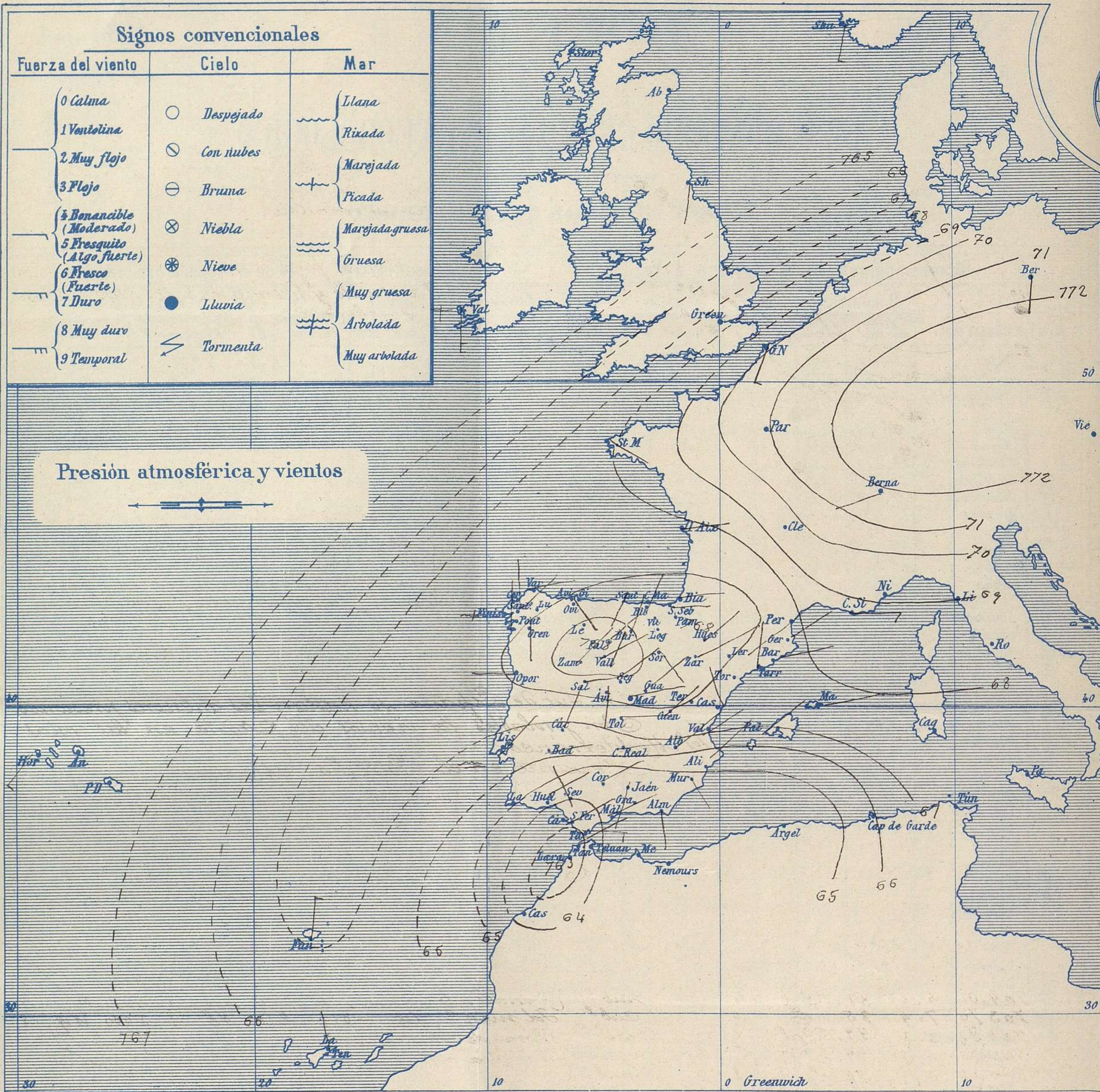
Administrador { Habilitado del material de la Dirección general del Instituto Geográfico y Estadístico. Madrid

Dirección: Adresse: Address:

Señor
Jefe del Observatorio Central Meteorológico
Parque del Retiro

Madrid. (ESPAÑA)

Apartado n.º 285.



Estado general

Al Sur de España y sobre el Norte de Africa se hallan hoy las presiones débiles que más directamente afectan a la península Ibérica por cuya causa el viento, por la mitad meridional de España sopla de la región del Este y el cielo por toda ella aparece con muchas nubes, si bien solo llueve en Andalucía.

La temperatura máxima de ayer fue de 16 grados en Malaga y la mínima de hoy, ha sido de 4 grados bajo cero en Leon. Las presiones elevadas se hallan sobre el Centro de Europa, pero tambien en el Norte de nuestra Península existe un núcleo de carácter anticiclónico.

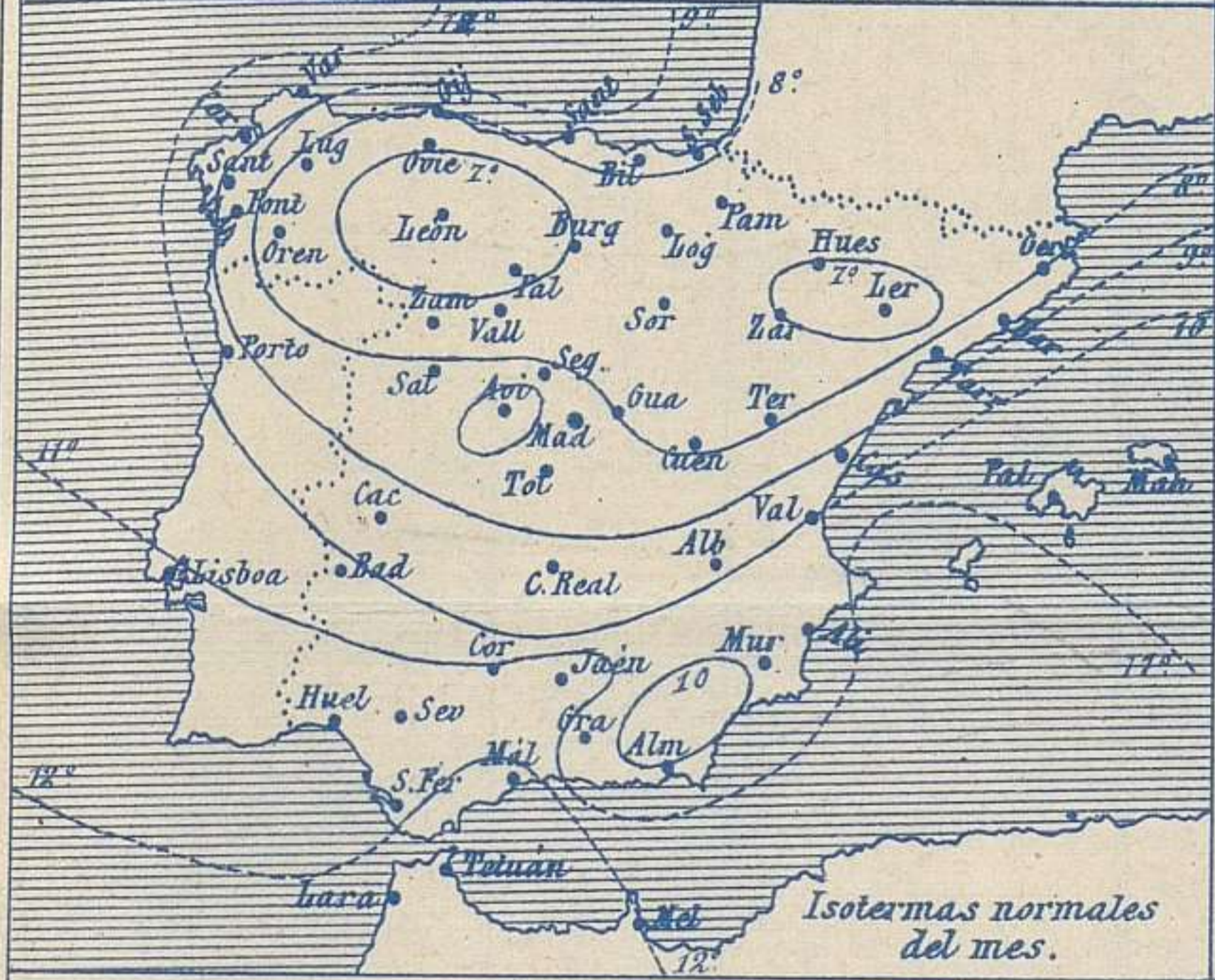
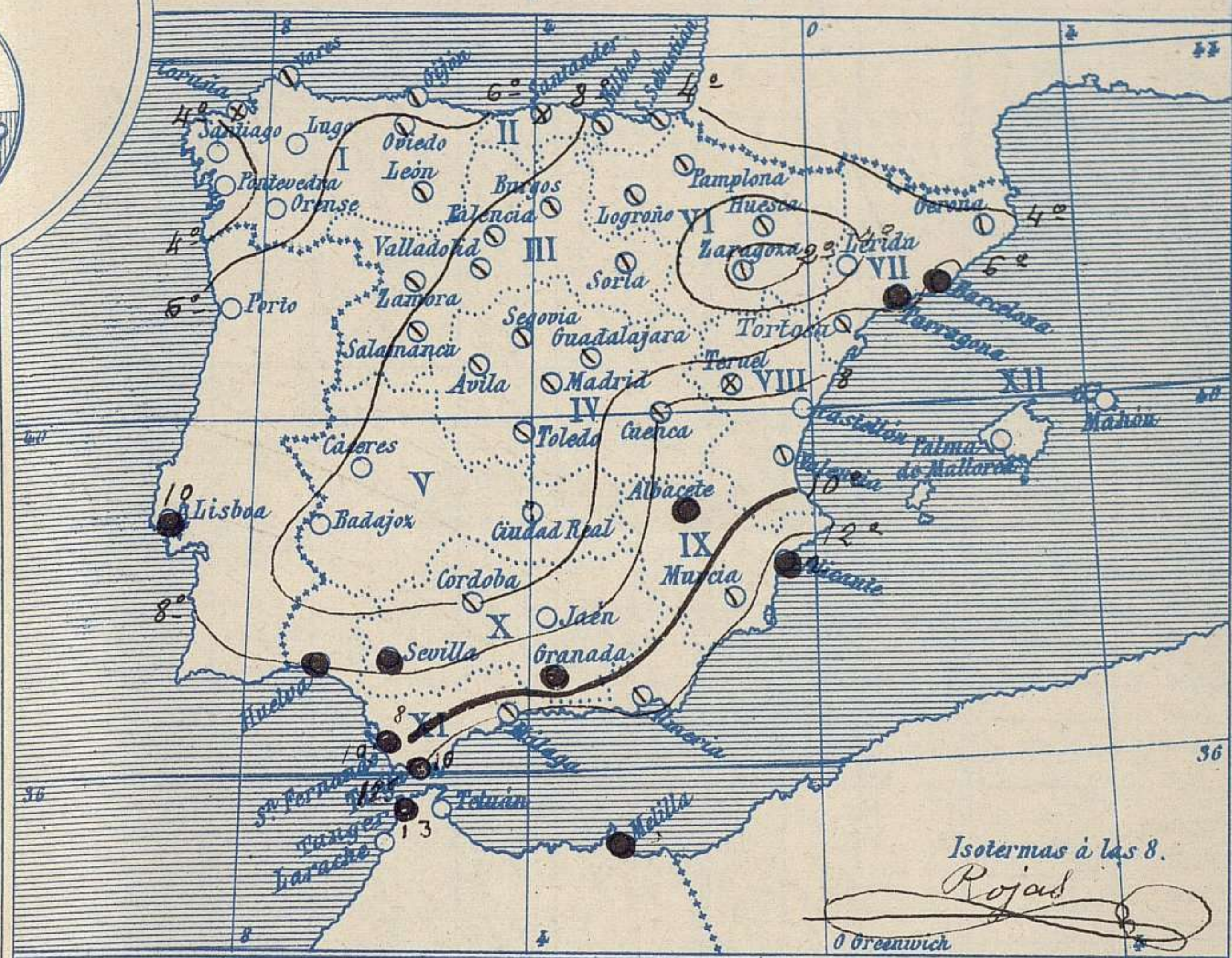
Sánchez

El Director general: Martin Sánchez

El Ingeniero Geógrafo Jefe del Observatorio. J. Galbis



Temperaturas y Lluvias



Los números colocados al lado de ● designan m/m de lluvia recogida.

Tiempo probable

EN LAS REGIONES

- I } Vientos flojos y moderados de la región del Sur y tiempo de cielo nuboso y nebuloso.
- II }
- III }
- IV } Vientos flojos y moderados de dirección variable y tiempo de cielo algo nuboso y nebuloso.
- V }
- VI }
- VII } Vientos moderados de la región del Norte y tiempo incierto.
- VIII }
- IX }
- X } Vientos moderados de la región del Este y tiempo algo lluvioso. Marejada.
- XI }
- XII } Vientos moderados de la región del Norte y tiempo incierto o algo lluvioso.

Telegrama para las Comandancias de Marina depositado a las 12.h.45.m

Al Sur de España se hallan las menores presiones. Son probables los vientos del Norte en las costas del Mediterráneo. Levante en el Estrecho. Marejada.

Observaciones de Madrid entre 12^h del día 23 y 12^h del día 24

PARQUE DEL RETIRO (Altitud 667 m^s)

Observaciones aerológicas

Hora 11 h 15 m

Hora	Barómetro m m	Termómetro C°	Humedad o/o	Viento		Lluvia o Nieve	Estado del Cielo	Notas	Alturas	Dirección del viento	Fuerza 0 a 9	Alturas	Dirección del viento	Fuerza 0 a 9
				Dirección	F ^o a 9									
12	704.01	5.2	89	Cal	0		nub ^o	T ^a máx ^a a la sombra 7.6	50	NE	2	3000	N	4
16	703.70	7.4	85	E	0		cub ^o	T ^a mín ^a id. -0.1	100	NE	2	4000	NW	8
20	704.88	3.3	99	Cal	0		C. cub ^o	Horas de Sol despejado	250	NE	1	5000	NW	8
24	705.73	2.8	99	NE	1		C. nub ^o	en el día de ayer 6.5 ^m	500	N	1	6000	NW	7
4	706.01	2.4	96	E. NE	2		nub ^o		750	SE	2			
8	707.78	0.7	92	E. NE	1		id.		1000	SE	2			
12	708.90	0.0	84	NE	1		C. cub ^o		1500	ENE	3			
									2000	N	3			

DIAGRAMAS

