

DIRECCIÓN GENERAL DEL INSTITUTO GEOGRÁFICO Y ESTADÍSTICO

AÑO XXV

BOLETÍN

1917

Núm.º

DEL

11 de Marzo.

OBSERVATORIO CENTRAL METEOROLÓGICO

Observaciones del Extranjero

Observaciones de la mañana á las 7 ^h							Id. en las 24 horas			Id. de la vispera por la tarde					
Estaciones	Barómetro		Temperatura	Viento		Estado del cielo	Estado del mar	Lluvia ó nieve	Temp. ^s extr. ^{as}		Barom. ^o á 0 ^o y al nivel del mar	Temperatura	Viento		Estado del cielo
	á 0 ^o y al nivel del mar	Variación en 3 horas		Dirección	F ^{va}				Max. ^a	Min. ^a			Dirección	F ^{va}	
Escandinavia	Bodo	762.2	0.0	-5	E	1	c. d.	Nuv.	-5	-8	762.9	-5	E	4	c. nub.
	Cristiansund	762.2	-0.1	-3	Cal.	0	c. d.	Nuv.	1	-2	762.2	0	d. E.	1	nub.
	Shudesnoes														
Europa Oriental y Central	Riga														
	Moscou														
	Nicolaiew														
	Feldkirch														
	Czernovitz														
	Cracovia														
	Pola														
	Viena														
Islas Británicas	Stornoway														
	Shields														
	Valentia														
Francia	Grís Nex														
	St. Mathieu														
	Isla de Aix														
	Biarritz														
	Paris														
	Clermont														
	Perpiñán														
Italia	Liorna														
	Roma														
	Cagliari														
	Palermo														
Portugal	Porto														
	Lisboa														
	Lagos														
	Horta	762.9	+0.6	12.0	NW	5	c. d.	Nuv.	3	15	1	7461	S	6	nub.
	Flores														
	Punta Delgada														
	Funchal														
Marruecos y Argelia	Tánger														
	Orán														
	Laghounat														
	Argel														
	Cap de Garde														
	Tánez														

Radiogramas

Precios de suscripción

España Un año 18 pesetas . Un semestre 9 pesetas
 Extranjero Un año 30 pesetas

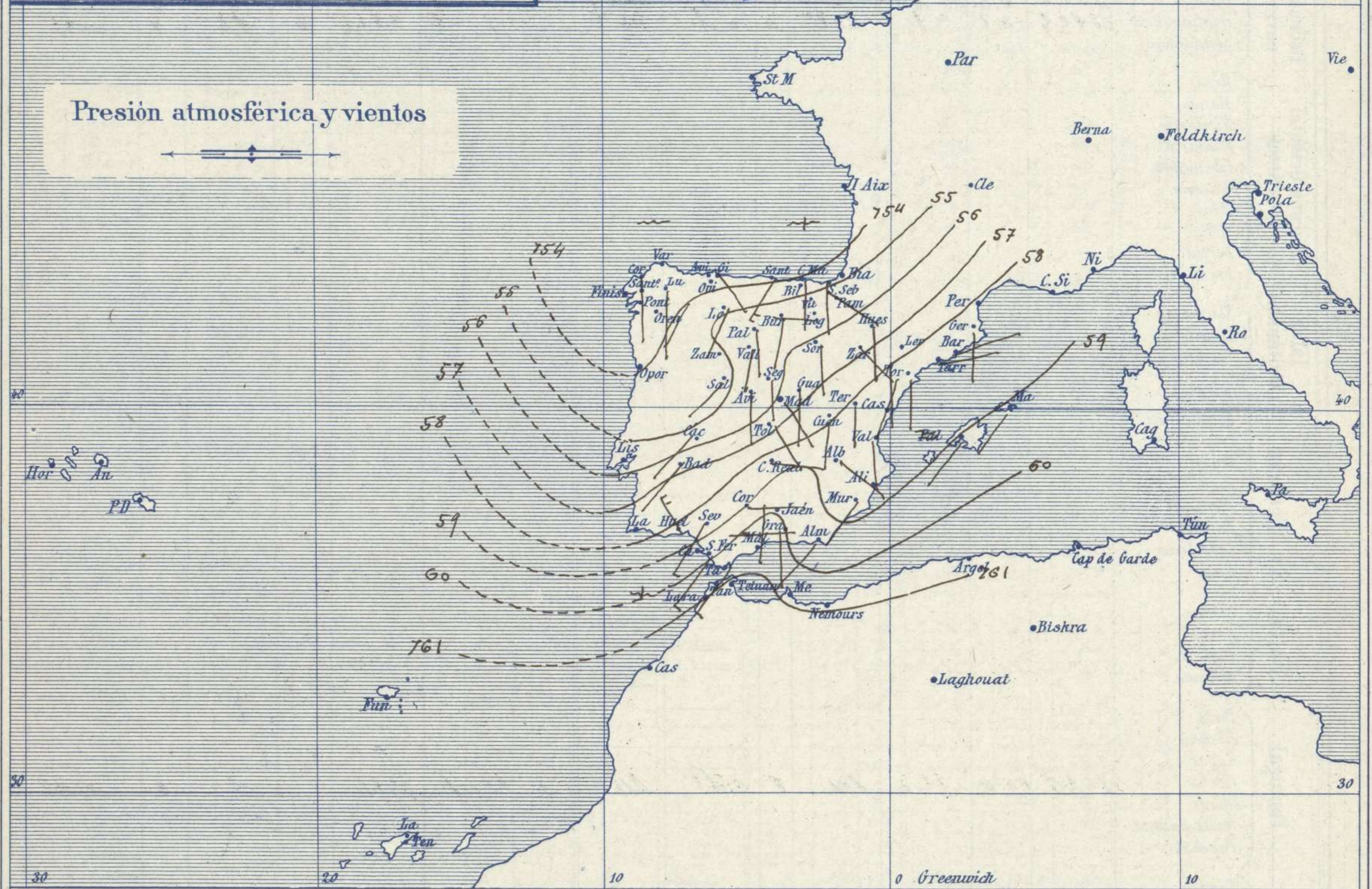
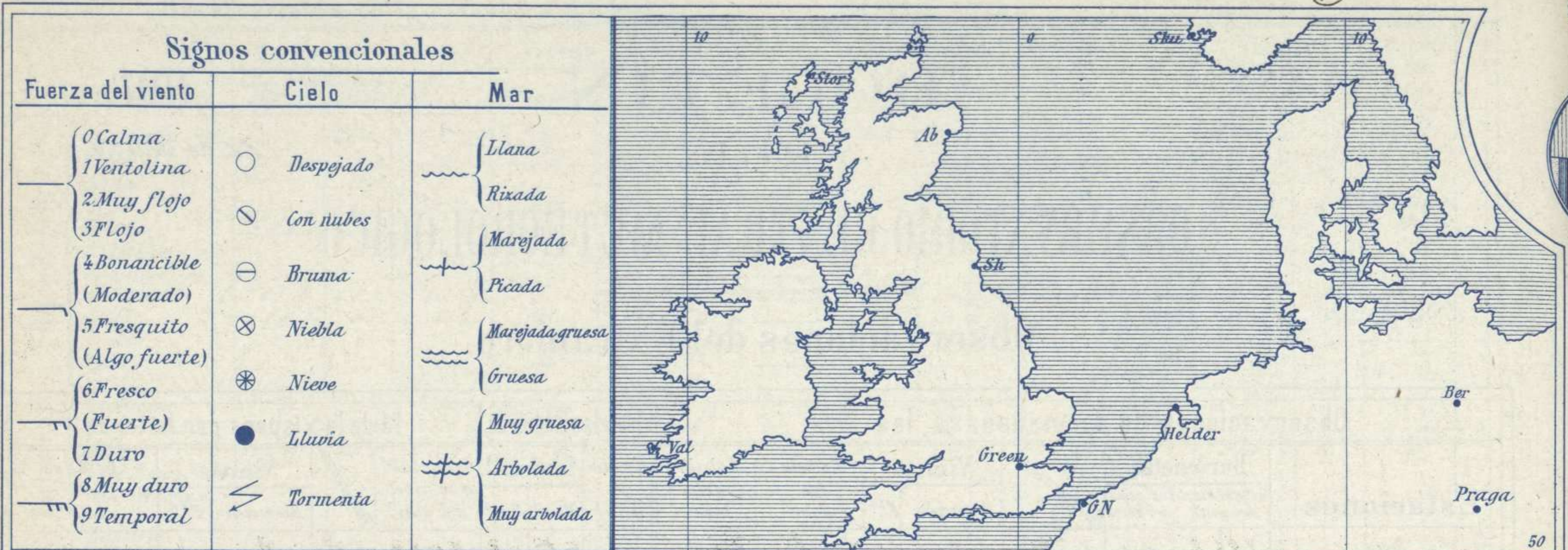
Administrador { Habilitado del material de la Dirección general del
 Instituto Geográfico y Estadístico. Madrid

Dirección : Adresse : Address :

Señor
 Jefe del Observatorio Central Meteorológico
 Parque del Retiro

Madrid. (ESPAÑA)

Apartado n.º 285.



Estado general

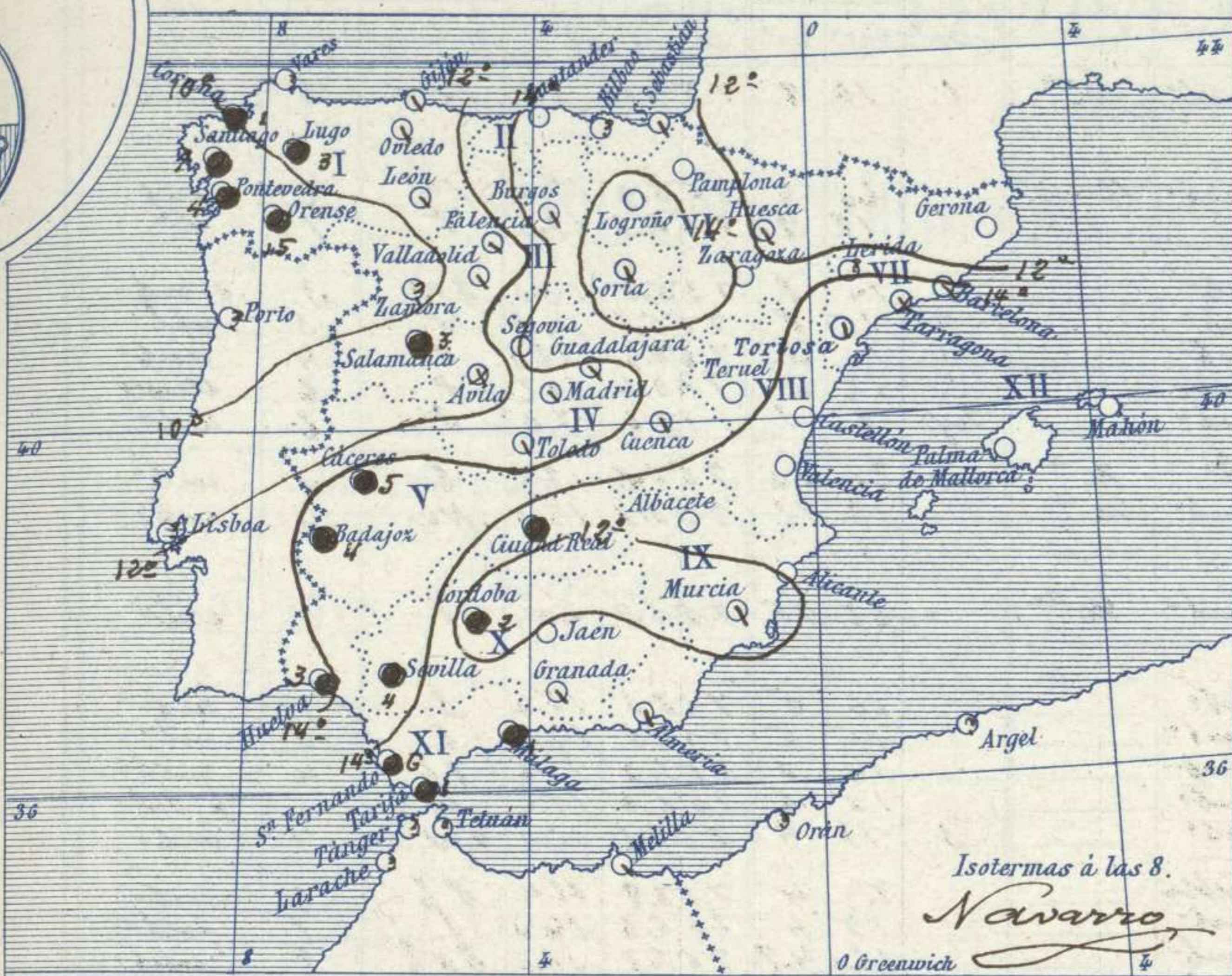
Al Sur de Irlanda debe de hallarse una perturbación atmosférica, cuyo influjo alcanza a toda la península Ibérica, produciendo vientos del Sur, mucha nubosidad y lluvias en Galicia y Andalucía. En las costas del golfo de Cádiz los vientos del tercer cuadrante son moderados. La temperatura máxima de ayer fue de 28 grados en Granada y la mínima de hoy ha sido de 2 grados en Orense. Las presiones altas residen sobre el Norte de Africa.

J. Galbis

El Director general: Marqués de Teverga

El Ingeniero Geógrafo Jefe del Observatorio. J. Galbis

Temperaturas y Lluvias



Tiempo probable

EN LAS REGIONES

- I
- II
- III
- IV
- V
- VI
- VII
- VIII
- IX
- X
- XI
- XII

No se hace predicción.



Los números colocados al lado de ● designan m/m de lluvia recogida.

Telegrama para las Comandancias de Marina depositado a las.....h.....m

No se envia telegrama

Observaciones de Madrid entre 12^h del día 10 y 12^h del día 11

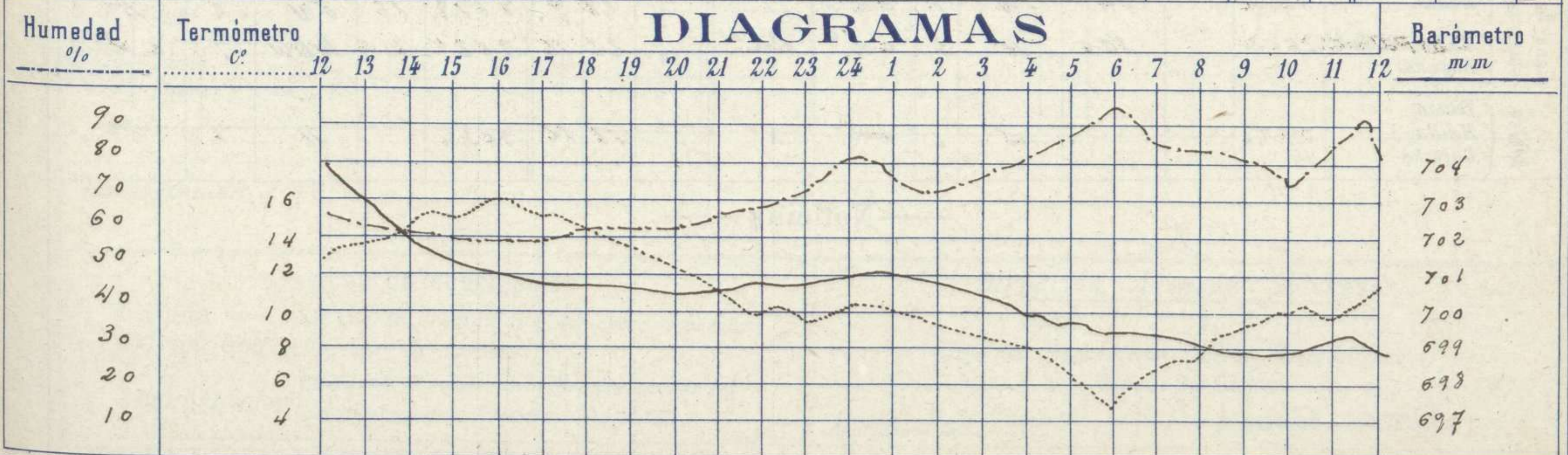
PARQUE DEL RETIRO (Altitud 667 m^s)

Observaciones aerológicas

Hora.....

Hora	Barómetro m m	Termómetro C°	Humedad o/o	Viento		Lluvia o Nieve	Estado del Cielo	Notas	Alturas	Dirección del viento	Fuerza Oa 9	Alturas	Dirección del viento	Fuerza Oa 9	
				Dirección	F ^{xa} Oa 9										
12	7.03.9	12.8	66	E.S.E.	1		Despejado	Temperatura máxima a							
16	7.01.1	18.0	58	E.N.E.	2		Nubosa	la sombra 16.0							
20	7.00.5	12.3	63	N	1		Despejado	Id. mínima id. 4.9							
24	7.01.0	7.0-4	83	S.W.	2		Nuboso	Horas de Id. despejado							
4	6.99.9	7.9	85	S.S.W.	2		Id.	en el día de ayer							
8	6.99.3	7.8	84	S.E.	1		Casi cub ^{to}	9 h 5.0 mt ^h							
12	6.98.8	11.5	82	S.W.	2	1.0	Nubosa								

DIAGRAMAS



Observaciones de España

Observaciones de la mañana á 8 horas										Id. en las 24 horas			Id. de la vispera á 16 horas				
Estaciones	Barómetro		Temperatura	Viento		Estado del cielo	Estado del mar	Lluvia ó nieve	Temp. ^s extr. ^{as}		Barom. ^o á 0° y al nivel del mar	Temperatura	Viento		Estado del cielo		
	á 0° y al nivel del mar	Variación en 3 horas		Dirección	F ^{za}				Max. ^a	Min. ^a			Dirección	Fuerza			
Región del N.W. I.	La Coruña	751.9	+0.3	10	S	3	c. nub.	M ^a	1	16	9	754.1	15	S.W	6	c. nub.	
	Vares																
	Avilés																
	Gijón	753.9	0.0	11.0	S.E.	1	c. nub.	blanca		20	6	756.9	19.0	S.W	2	nub. d.	
	Oviedo	751.3		10.4	S.E.	0				12	9	754.3	17.0	S	1		
	Finisterre																
	Santiago	752.4	-0.4	8.6	S	2	nub.			7	14	8	755.5	12.0	S.W	3	c. nub.
	Pontevedra	752.4	-0.2	7.8	S	2	nub.			4	15	8	752.1	14.2	S	3	nub.
	Lugo	752.8		7.2	S	3	nub.			3	13	6	756.7	12.9	S	4	nub.
Orense	745.0	0.0	6.5	S	2	lluvia			15	12	2	760.4	10.2	S	2	lluvia	
León	754.5		7.0	S.S.W	2	nub.			imp	9	3	757.6	7.0	S	2	nub.	
Región Cantábrica II	Santander	754.1	-1.6	15.4	S.W	6	S	M ^a		20	10	752.8	13.6	S	2	nub.	
	Punta Galea	750.7	0.0	14.0	S	2	c. nub.	M ^a		19	12	752.8	12.6	N.W	4	nub.	
	Bilbao																
	Cabo Machichaco																
San Sebastián	752.1	-0.2	17.4	S	3	nub.	M ^a		22	15	755.9	20.4	S	0	c. nub.		
Región del Duero III	Zamora																
	Palencia	755.9	-0.2	7.0	S.E.	0	nub.			16	5	758.3	15.4	S	1	nub.	
	Burgos	752.3	-0.1	9.5	S	0	c. nub.			15	5	750.0	14.0	S	0	nub.	
	Soria	756.3	-0.3	7.6	S.E.	2	c. nub.			14	3	752.0	12.6	S.E.	4	nub.	
	Valladolid	754.8	-1.6	7.4	S	0	nub.			15	6	766.6	15.2	N	0	c. nub.	
	Salamanca	752.7	+0.6	7.4	S.W	2	nub.			3	18	4	756.2	10.0	S.W	4	nub.
Región Central IV	Ávila	755.2		5.4	S	1	nubla			11	4	757.9	11.4	S.E.	2	nub.	
	Segovia	751.8	-2.0	9.0	S	0	nub.			17	4	756.6	14.0	S	1	nub.	
	Madrid	752.4	-0.5	7.8	S.E.	1	c. nub.			16.0	4.7	757.8	16.0	S.W	2	nub.	
	Toledo	755.7	-0.4	10.4	S.E.	1	c. nub.			2.0	9	756.2	19.4	N.W	0	nub.	
	Guadalajara	752.4	-0.6	9.6	S	2	c. nub.			1.6	7	757.3	16.4	N	0	nub.	
	Cuenca	756.9		9.5	S	2	nub.			17	5	758.9	17.0	S.E.	4	c. nub.	
Extrem ^a Mancha V	Cáceres	755.6		12.0	S.W	1	lluvia			5	2.6	5	757.7	14.6	S.W	0	nub.
	Badajoz	756.6	+0.8	11.0	S.W	2	S			4	1.6	1.0	758.8	15.7	N	1	nub.
	Ciudad Real	752.1	+2.0	8.5	S	3	nub.			2	21	6	760.7	19.3	N	5	nub.
Alto Ebro VI	Logroño	756.0		5.3	N	3	S			19	5	757.6	12.6	S	0	S	
	Pamplona	754.5	0.0	10.2	S.E.	2	S			1.9	11	757.3	12.4	S.E.	1	S	
	Huesca	757.9	-1.0	8.4	S.E.	0	nub.			1.7	7	760.7	15.4	S	1	S	
	Zaragoza	756.0		12.8	S.E.	1	S			19	7	757.5	18.2	S.E.	1	S	
Cataluña VII	Llerida																
	Gerona	755.4	0.0	7.6	S	1	S	Nub ^a		19	7	758.1	12.4	S	4	S	
	Barcelona	752.7	+0.2	1.4	N.E.	1	c. nub.			19	8	759.0	17	S.W	2	S	
	Tarragona	758.0		9.6	S.W	0	nubla	blanca		17	9	760.4	14.0	S.E.	2	S	
Tortosa	752.2	+0.1	11.8	S	0	nub.			20	9	752.5	17.2	S.E.	3	S		
Levante VIII	Teruel	752.3		10.2	S	0	S			18	5	752.9	16.2	N	0	c. nub.	
	Castellón	757.5	+0.5	11.7	N		nub.	Nub ^a		19	10	760.7	16.2	N.E.	0	nub.	
	Valencia	757.6		12.6	N.N.E.	0	S			19	9	759.8	15.6	S.E.	1	S	
Región del SE IX	Albacete	752.8	0.0	9.6	S.E.	0	S			21	7	757.5	20.2	N	1	S	
	Alicante	752.6	-0.2	12	N	0	c. nub.	Calma		16	13	760.0	14	S.N.E.	0	S	
	Murcia	758.7		10.4	S.W	3	nub.			22	8	759.2	21.2	S	2	S	
Cuenca del Guadalquiv ^r X	Sevilla	758.4		14.2	S.W	9	nub.			4	13	13	759.8	16.4	S.W	5	nub.
	Córdoba	758.7	0.0	10.0	S	1	nub.			2	21	9	759.0	17.0	N	3	c. nub.
	Jaén	760.1		9.7	S.E.	0	c. nub.			19	8	758.3	16.3	N.E.	0	c. nub.	
	Granada	761.4	+0.2	10.4	N	2	nub.			23	9	760.5	21.8	S	0	nub.	
Costa del Sur XI	Huelva	752.9		14.0	N.W	6	c. nub.	M ^a p ^a		3	17	12	759.3	16.2	S.W	2	nub.
	San Fernando	752.6	0.0	14	S.W	4	nub.	M ^a da		6	19	10	760.6	15	S	2	nub.
	Tarifa	760.1	+0.7	13.5	S.W	5	nub.	Nub ^a		1	15	12	760.8	14.5	S	3	nub.
	Málaga	761.0	+0.6	12	N	2	lluvia	blanca		1	16	11	761.5	16	S.S.W	3	c. nub.
	Almería	759.0		12.6	S.W	1	c. nub.	blanca		15	12	761.0	12.7	S.W	2	c. nub.	
Canarias XII	Palma	758.4	+0.8	10	S.W	3	c. nub.	M ^a p ^a		17	9	761.3	16	S.W	4	S	
	Mahón	757.2		14	S.W	1	c. nub.			18	9	760.9	16	S.W	2	S	
Canarias XIII	Las Palmas de Gran Canaria	765.4		10.6	N	2	c. nub.	Nub ^a		21	16	762.9	20.2	N.N.W	1	c. nub.	
	Laguna																
Africa	Tetuan																
	Melilla	762.6			N	1	nub.	N		18	12	763.4		N	1	S	
Larache																	

— Noticias —