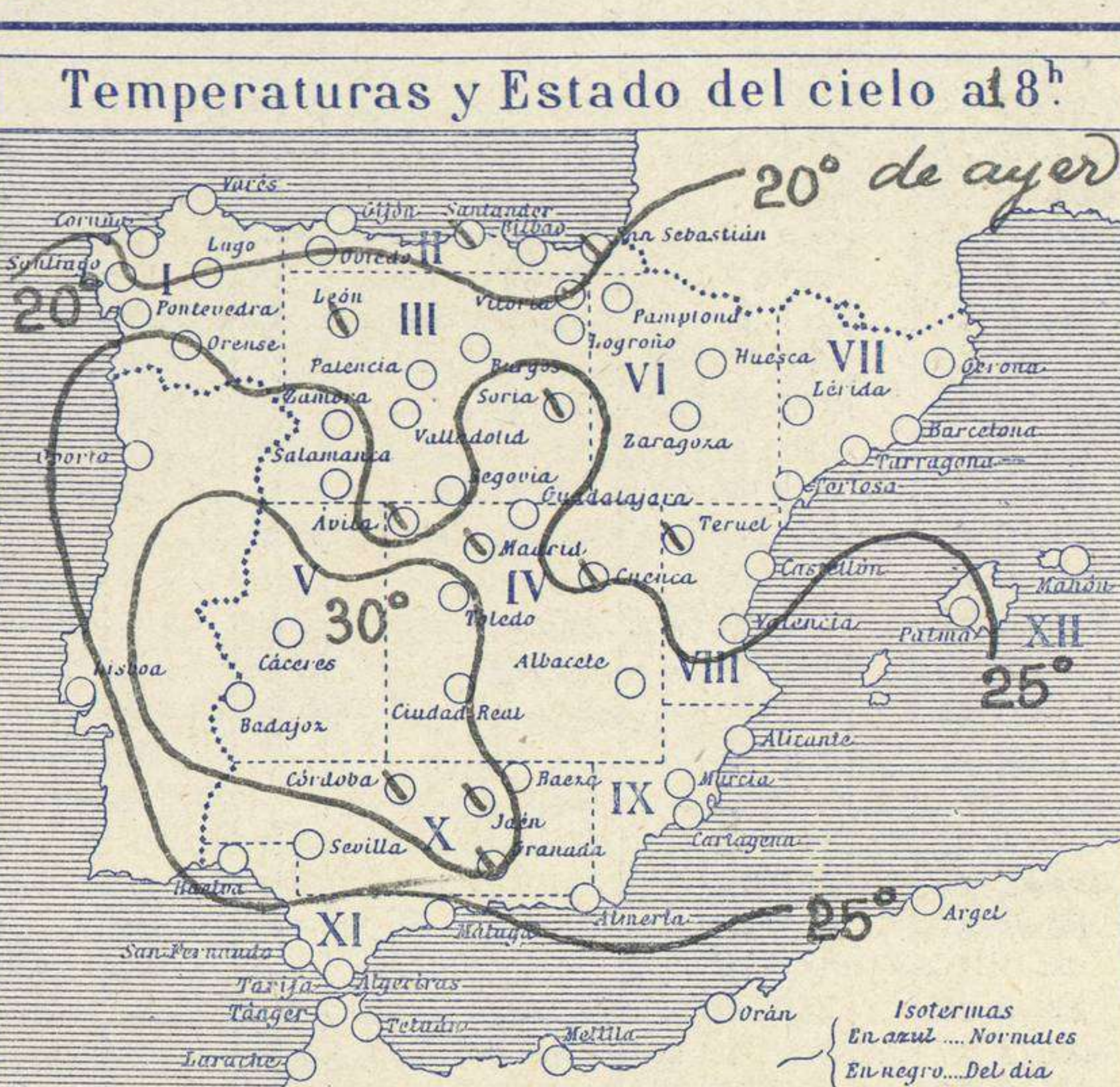
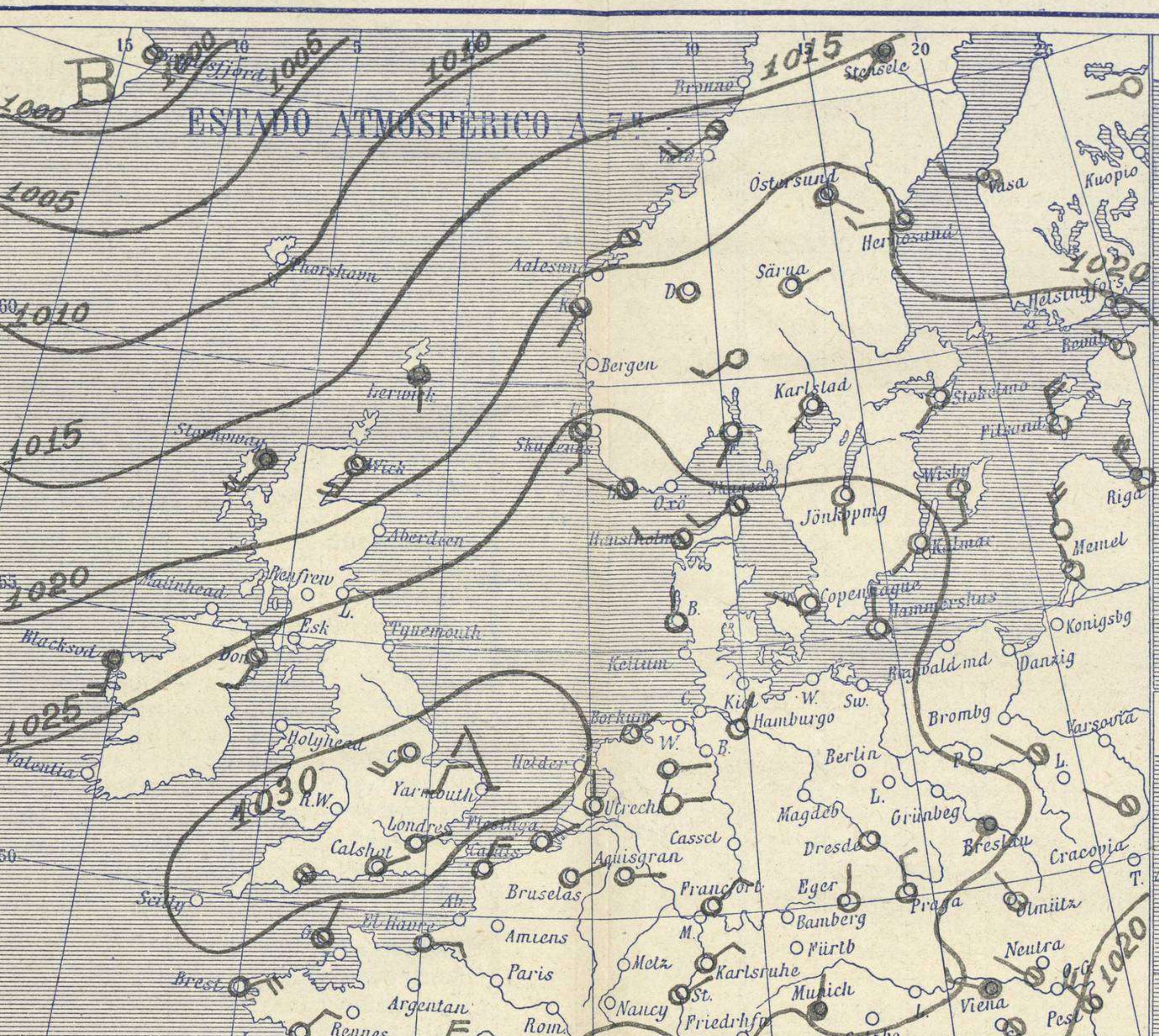
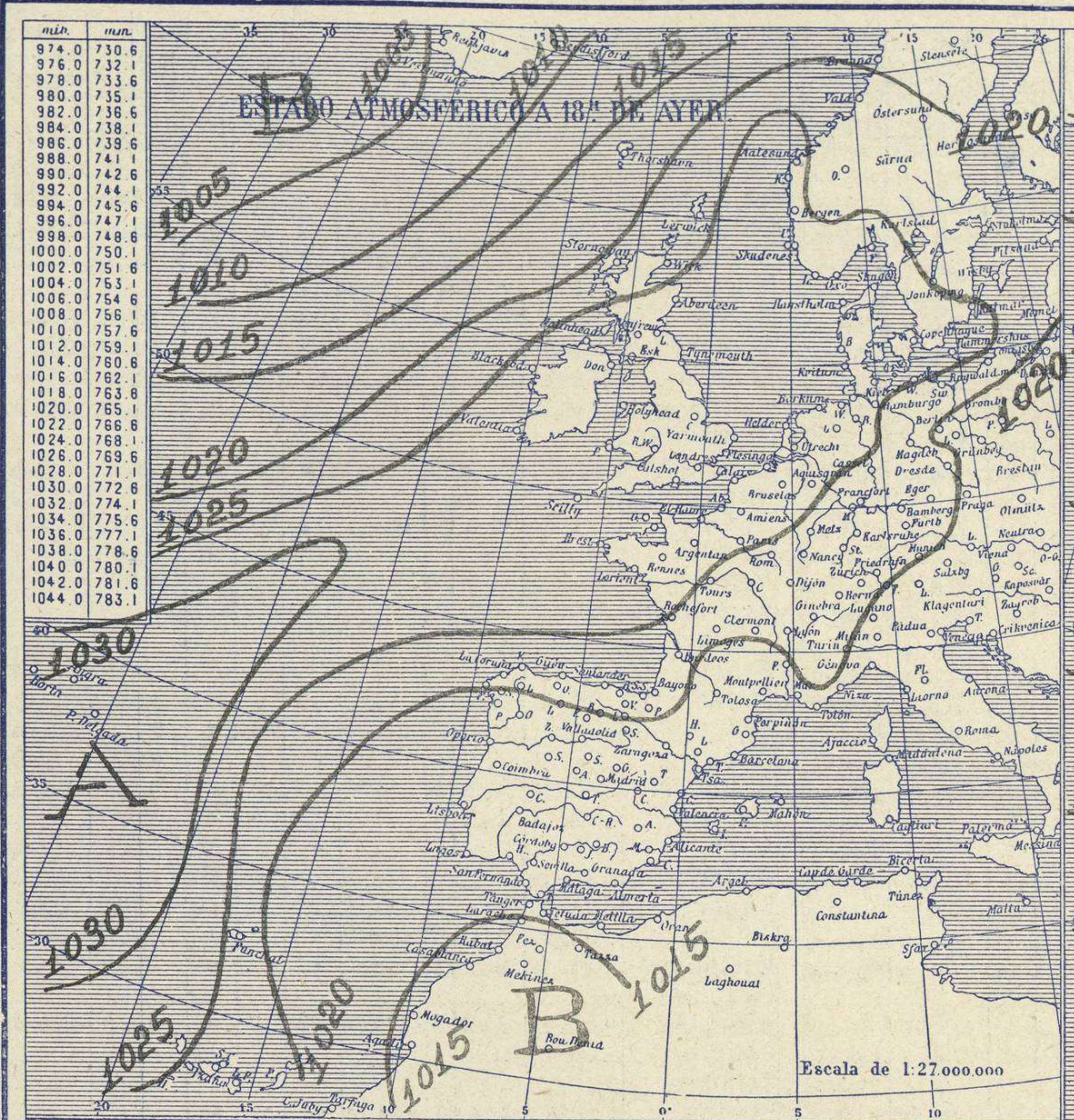


SERVICIO METEOROLÓGICO ESPAÑOL.

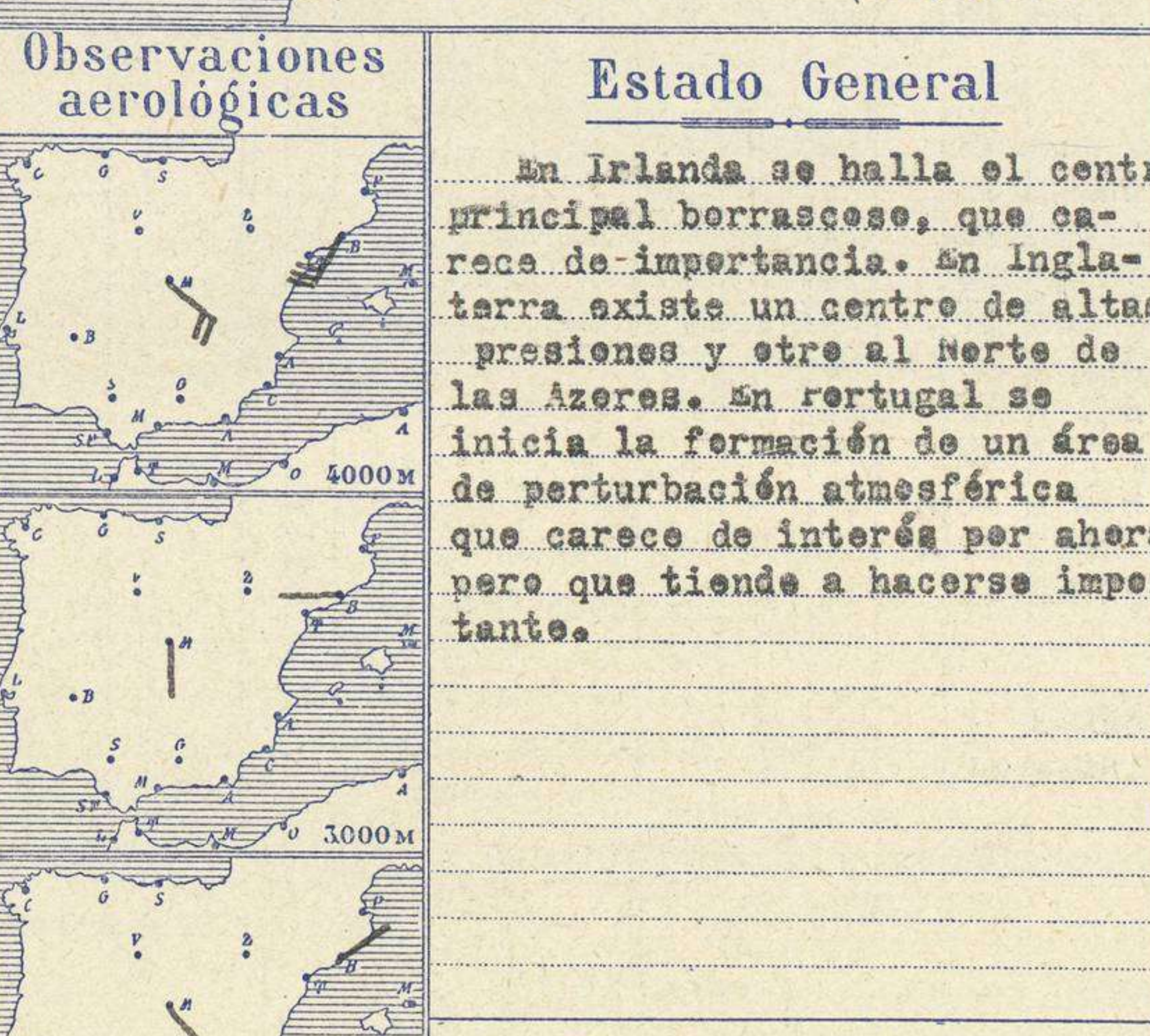
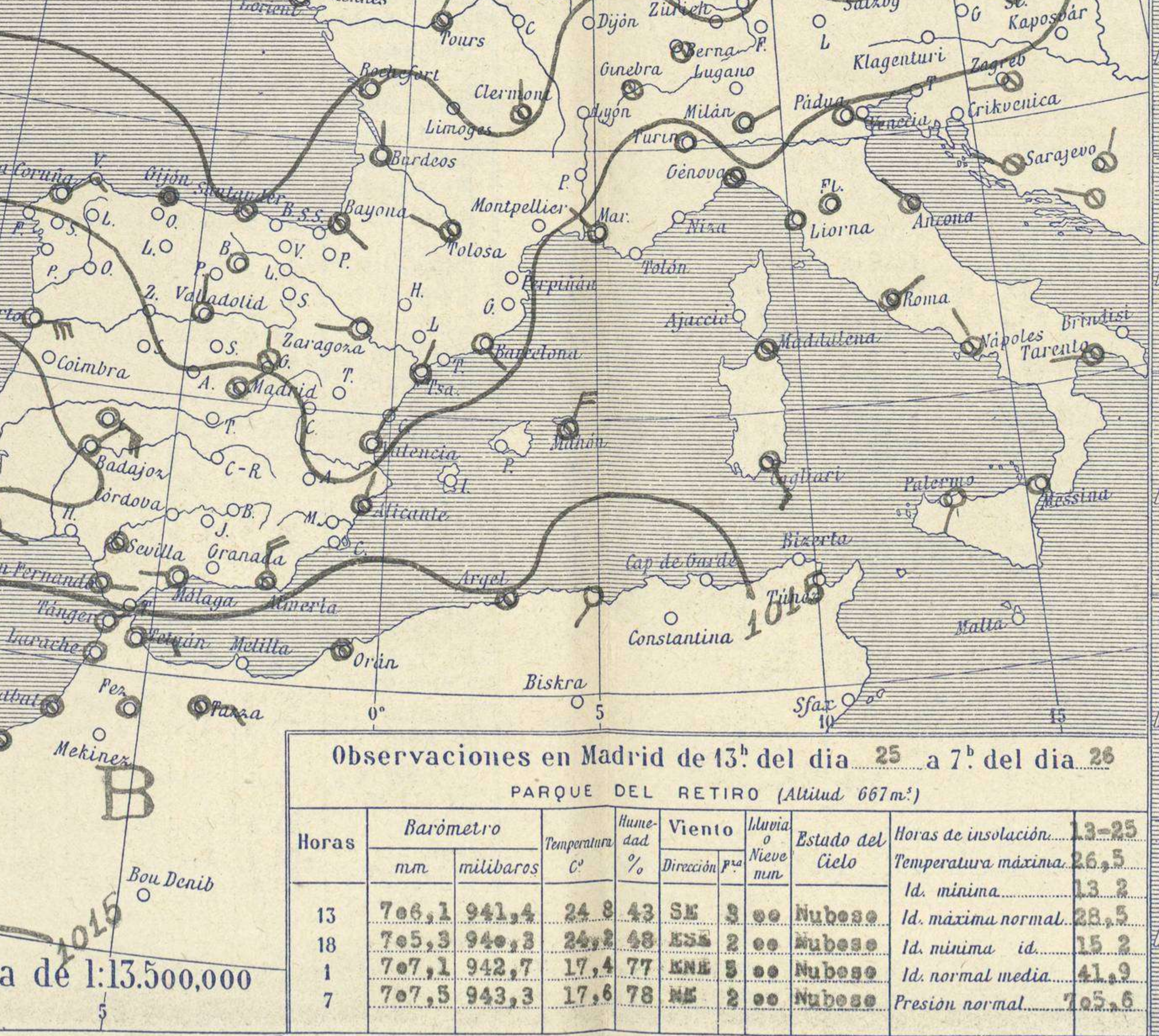
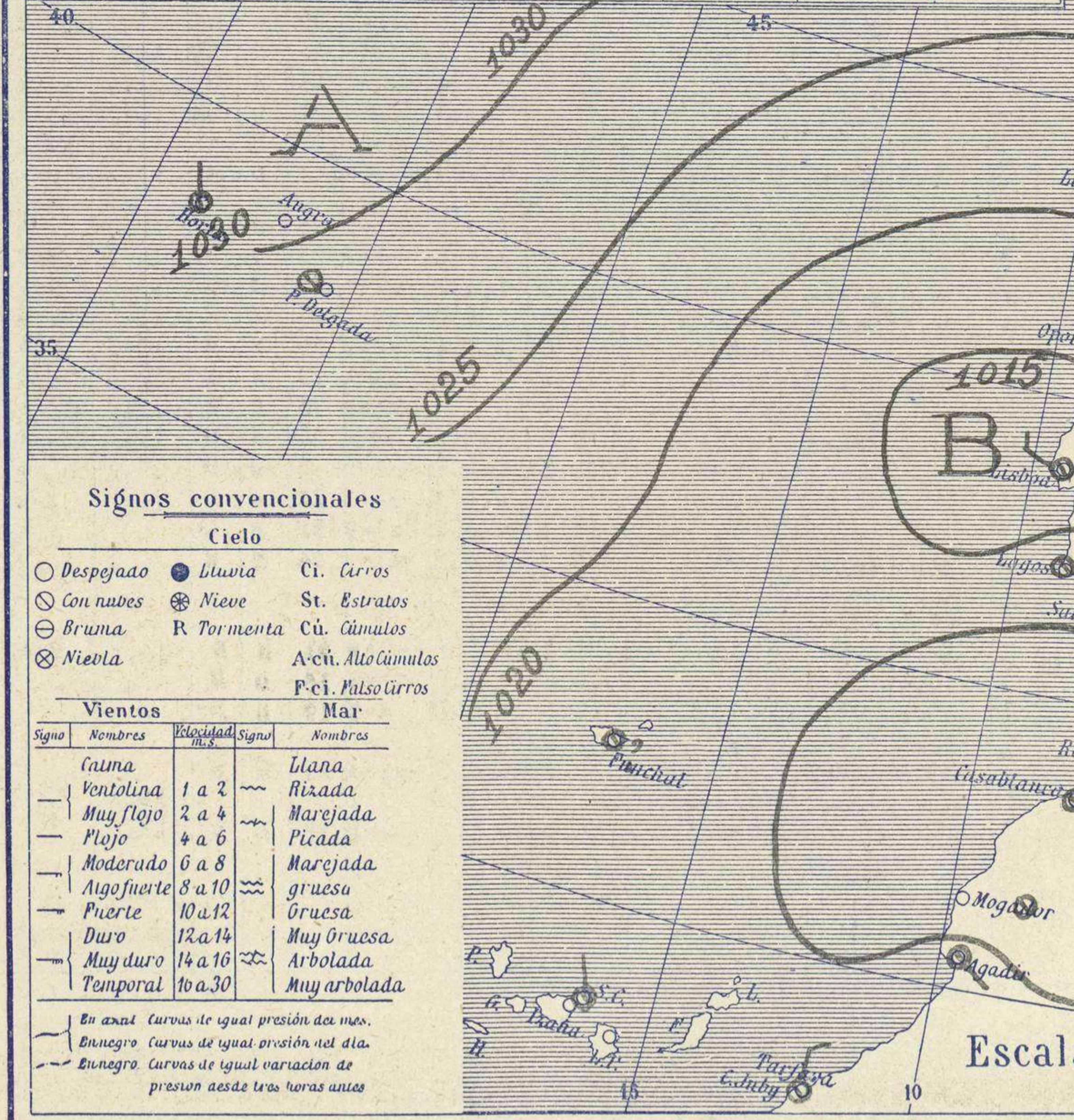
Boletín del Viernes 26 de Junio de 1931

AÑO XXXIX

Núm. 177



Estaciones	Temperaturas		Lluvia
	Máx.	Mínim.	
La Coruña	18	16	
Santiago	22	13	
Pontevedra	23		
Lugo			
Orense	26		
Gijón	21	14	ip
Oviedo	20	12	
Santander	19	16	
Bilbao			
San Sebastián	19	15	
León	23		
Zamora			
Palencia	22	11	
Burgos	18	11	
Soria	22	9	
Valladolid		12	
Salamanca	24	9	
Ávila	21	12	
Segovia	23	14	
Madrid	27	13	
Toledo	29	17	
Guadalajara	26	12	2
Cuenca	27		
Ciudad-Real	29	15	
Albacete	29	13	
Cáceres	31	19	
Badajoz	31	20	ip
Vitoria	17	13	
Logroño	22	14	
Pamplona	22		
Huesca	27	15	
Zaragoza		16	
Lerida			
Oerona	28	16	
Barcelona	24	20	
Tarragona	28		
Tortosa		19	
Teruel	25	12	2
Castellón	26	19	
Valencia	29	20	
Alicante	27	18	
Murcia	28	16	
Sevilla	34	12	
Córdoba	32	19	
Jaén	31	19	
Baeza	29	12	ip
Granada	29		
Huelva	29	16	
San Fernando	25	20	
Tarifa		18	
Algeciras			
Málaga	29	19	
Almería	31	22	
Palma			
Ibiza			
Mahón	25	20	ip
Las Palmas			
St. Cruz de T.	25	19	
Laguna			
Izaña		5	
Tetuán		16	
Melilla			
Tánger		19	



En Irlanda se halla el centro principal borrascoso, que carece de importancia. En Inglaterra existe un centro de altas presiones y este al norte de las Azores. En Portugal se inicia la formación de un área de perturbación atmosférica que carece de interés por ahora pero que tiende a hacerse importante.		
-----------------------------------------------------------------------------------------------------------------------------------------------------------------------------------------------------------------------------------------------------------------------------------------------------------------	--	--

Signos convencionales

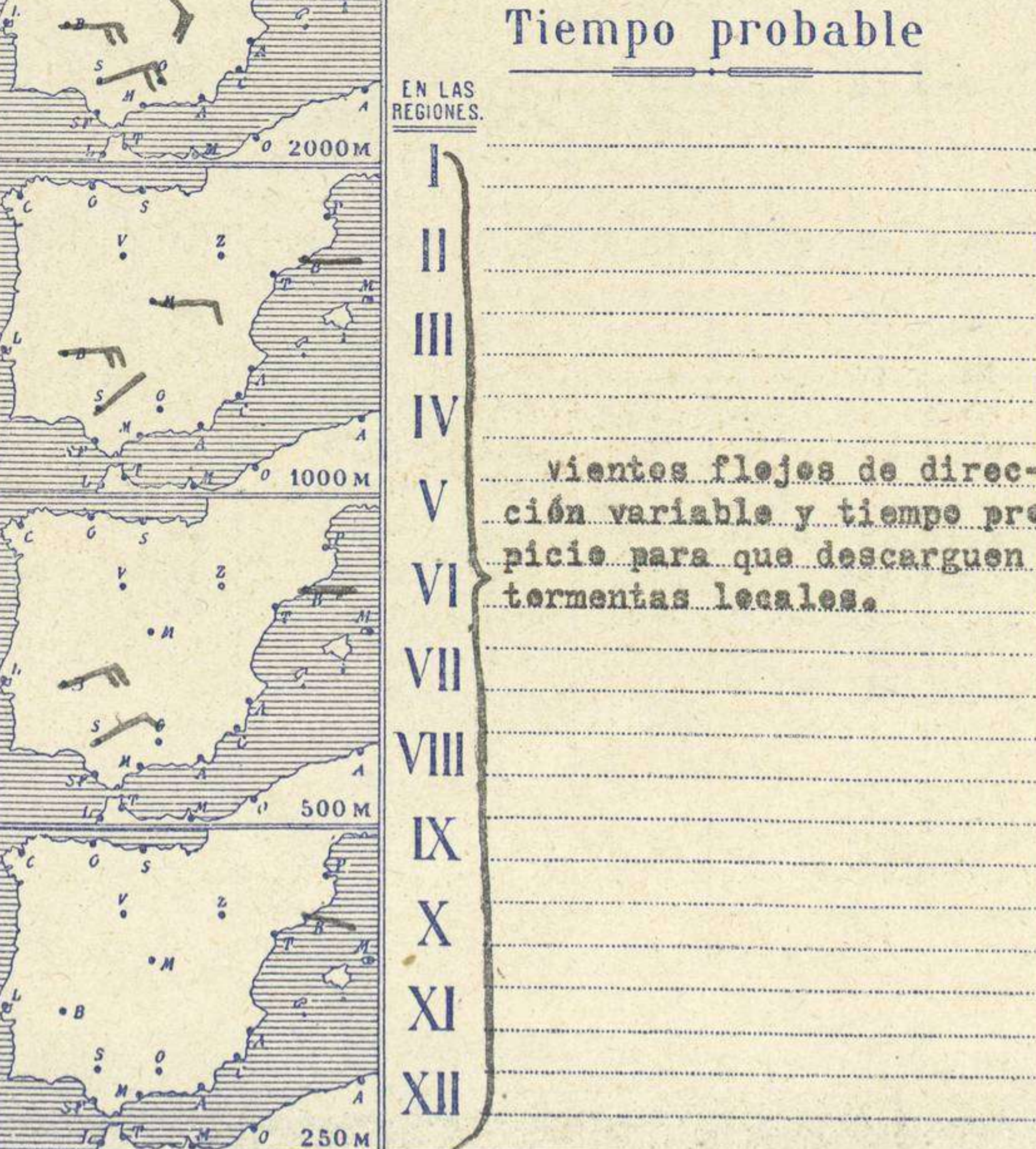
Cielo			
○ Despejado	● Lluvia	☉ Ci. Cirros	
☁ Con nubes	❄ Nieve	☉ St. Estratos	
☁ Bruma	R Tormenta	☉ Cú. Cúmulos	
☁ Niebla		A-cú. Alto Cúmulos	
		P-ci. Pliso Cirros	
Vientos			
Signo	Nombres	Velocidad	Signo
—	Calma	1 a 2	—
—	Ventolina	2 a 4	—
—	Muy flojo	4 a 6	—
—	Flojo	6 a 8	—
—	Moderado	8 a 10	—
—	Algo fuerte	10 a 12	—
—	Fuerte	12 a 14	—
—	Duro	14 a 16	—
—	Muy duro	16 a 20	—
—	Temporal	20 a 30	—
Mar			
—	Ilana		—
—	Rizada		—
—	Marejada		—
—	Picada		—
—	Marejada gruesa		—
—	Gruesa		—
—	Muy gruesa		—
—	Arbolada		—
—	Muy arbolada		—

En azul Curvas de igual presión del día.
En negro Curvas de igual presión del día.
En negro Curvas de igual variación de presión desde tres horas antes.

Observaciones en Madrid de 13^h del día 25 a 7^h del día 26

PARQUE DEL RETIRO (Altitud 667 m.)

Horas	Barómetro		Temperatura	Humedad	Viento	Nieve	Estado del Cielo	Horas de insolación	
	mm	milímetros						°C	%
13	706,1	941,4	24,8	43	SE 3	00	Nuboso	13-25	26,5
18	705,3	940,3	24,2	69	ENE 2	00	Nuboso	15-2	28,5
1	707,1	942,7	17,4	77	ENE 2	00	Nuboso	15-2	41,9
7	707,5	943,3	17,6	78	NE 2	00	Nuboso	15-2	70,5



Estaciones	Temperatura	Lluvia
I		
II		
III		
IV		
V		
VI		
VII		
VIII		
IX		
X		
XI		
XII		

Escala de 1:13.500.000

Escala de 1:27.000.000

EN LAS REGIONES.

