

DIRECCIÓN GENERAL DEL INSTITUTO GEOGRÁFICO Y ESTADÍSTICO

AÑO XX.

BOLETÍN

1912

Núm.º 284-

DEL

10 de Octubre

OBSERVATORIO CENTRAL METEOROLÓGICO

Observaciones del Extranjero

Observaciones de la mañana a las 7 h.										Id. en las 24 horas			Id. de la vispera por la tarde				
Estaciones	Barómetro.		Temperatura	Viento		Estado del cielo	Estado del mar	Lluvia o nieve	Temp. extr.ªs		Baróm. a 0º y al nivel del mar	Temperatura	Viento		Estado del cielo		
	alt. y al nivel del mar	Variación en 3 horas		Dirección	F.ª				Máx.ª	Min.ª			Dirección	F.ª			
Escandinavia	Bodo	766.1	0.0	9.4	SW	6	Aluvia	Am da	1	10	4	765.9	9.4	SW	6	ub.º	
	Cristiansund	769.8	+0.2	8.0	cal	0	c. ub.º	Riz.ª		18	7.8	769.6	8.3	cal	0	c. d.º	
	Shudesnoes	773.5	-0.1	10.2	SW	6	ub.º	Am da		12	9	773.5	10.2	S	6	c. ub.º	
Rusia y Austria	Riga	774.5	+0.4	4.8	NE	0	ub.º					773.3	6.0	SW	1	ub.º	
	Moscou	775.5	+0.5	1.0	SW	0	c. d.º					773.9	4.8	NE	1	Brunna	
	Nicolaiew	766.4		9.4	NE	0	ub.º					766.6	11.3	NE	0	ub.º	
	Feldkirch	768.6	+0.2	7.4	cal	0	ub.º					765.2	8.2	cal	2	ub.º	
	Czernowitz	770.5	0.0	5.8	cal	0	ub.º					770.3	4.4	SW	2	Aluvia	
	Cracovia	772.3	+0.1	6.4	SW	1	ub.º					772.5	7.0	WSW	1	ub.º	
	Polá	765.9	0.0	13.0	SW	1	ub.º					766.0	14.2	SW	1	ub.º	
	Viena	771.9	+0.4	5.0	N	2	So					771.0	7.2	N	3	So	
Islas Británicas	Stornoway	765.0	-0.5	10.6	S	5	c. ub.º	Am da	1.0	11.1	10.6	766.3	11.1	SSW	5	ub.º	
	Shields	771.1	0.0	8.3	S	3	ub.º	Riz.ª		12.8	6.7	770.6	11.1	S	1	niebla	
	Valentia	766.6	0.0	10.0	SE	2	ub.º	Am da	0.2	14.4	7.8	766.6	12.2	cal	0	ub.º	
Francia	Grís Nez	769.7	+0.8	7.4	S	4	Brunna	Riz.ª		14	5	768.0	10.0	S	3	Brunna	
	St. Mathieu	766.1	+0.6	5.4	SW	3	Brunna	Al.ª		16	4	765.9	12.4	N	1	c. d.º	
	Isla de Aix	765.9		7.2	SW	3	So	Riz.ª		17	5	763.8	11.6	N	0	So	
	Biarritz	764.2		12.4	SSW	2	c. d.º	Al.ª		18	11	762.8	15.0	NE	2	c. d.º	
	Paris	768.9	+0.8	4.1	NE	2	So			12.6	3.0	766.3	8.0	NE	2	So	
	Germont	767.3	+0.3	5.6	cal	0	So			18.2	3.4	764.2	12.3	SE	2	ub.º	
	Perpiñán	765.9	+0.5	10.4	cal	0	c. d.º			17.7	9.0	764.5	14.8	S	3	ub.º	
	Cabo Sicié	764.5		14.8	S	1	Brunna	Riz.ª		18	11	764.9	14.0	S	2	c. ub.º	
	Niza	765.7	0.0	14.0	cal	0	So	Riz.ª Improbable		19	11	764.7	12.6	cal	0	c. d.º	
Italia	Liorna	774.5	0.0	15.6	ENE	3	c. ub.º					764.7	17.8	W	2	ub.º	
	Roma	763.9	0.0	14.2	N	1	c. ub.º					763.4	17.4	SW	1	So	
	Cagliari	767.3		15.0	NW	2	So					761.1	21.6	SE	3	c. ub.º	
	Palermo	763.2	+0.2	14.4	S	2	cal					763.3	17.0	NW	2	So	
Portugal	Porto	764.1	+1.0	13.6	N	1	c. ub.º	Riz.ª		1	15	12	764.9	13.6	WSW	4	ub.º
	Lisboa	762.2	-0.1	13.5	WSW	4	ub.º	Riz.ª		1	18	13	763.6	14.8	N	4	So
	Lagos	762.0	0.0	16.1	N	2	ub.º	Al.ª		7	17	13	763.6	16.4	N	1	ub.º
	Horta	770.1	0.0	17.6	SW	2	So	Al.ª			22	17	771.6	18.5	WSW	2	cal
	Angra	769.3	+0.1	18.0	E	1	ub.º	Riz.ª			22	14	770.3	18.2	ENE	2	c. ub.º
	Punta Delgada																
	Funchal	765.2	0.0	19.4	S	2	ub.º	Riz.ª		5	23	13	765.8	20.4	S	2	So
Marruecos y Argelia	Tánger	762.6		13.8	S	1	Aluvia	Riz.ª		7	19	12	764.5	19.6	N	2	c. ub.º
	Casablanca																
	Orán	762.2		14.6	N	1	So										
	Argel																
	Túnex																
Sfaks																	
		773.8	+0.3	7.0	S	1	ub.º	Am da		13	0	773.8	9.4	NE	2	c. d.º	
		768.1	0.0	6.4	NE	0	ub.º					767.9	6.2	NE	3	ub.º	

Precios de suscripción

Un año... 18 pesetas. Un semestre... 9 pesetas

Administrador

Habilitado del material de la Dirección general del Instituto Geográfico y Estadístico. Madrid

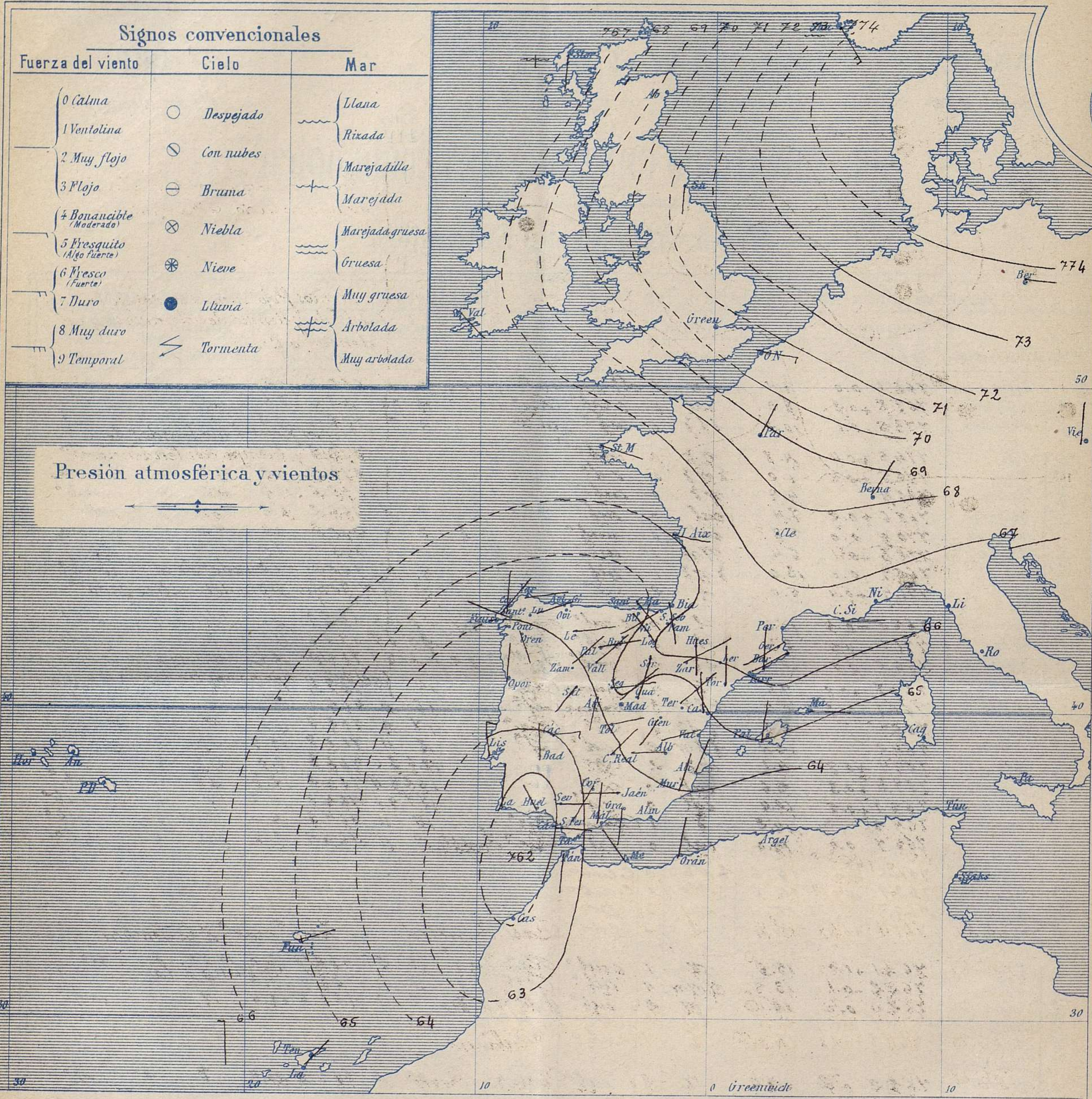
Dirección : Adresse : Address :

Señor

Jefe del Observatorio Central Meteorológico
Parque del Retiro

Apartado n.º 285.

Madrid. (ESPAÑA)



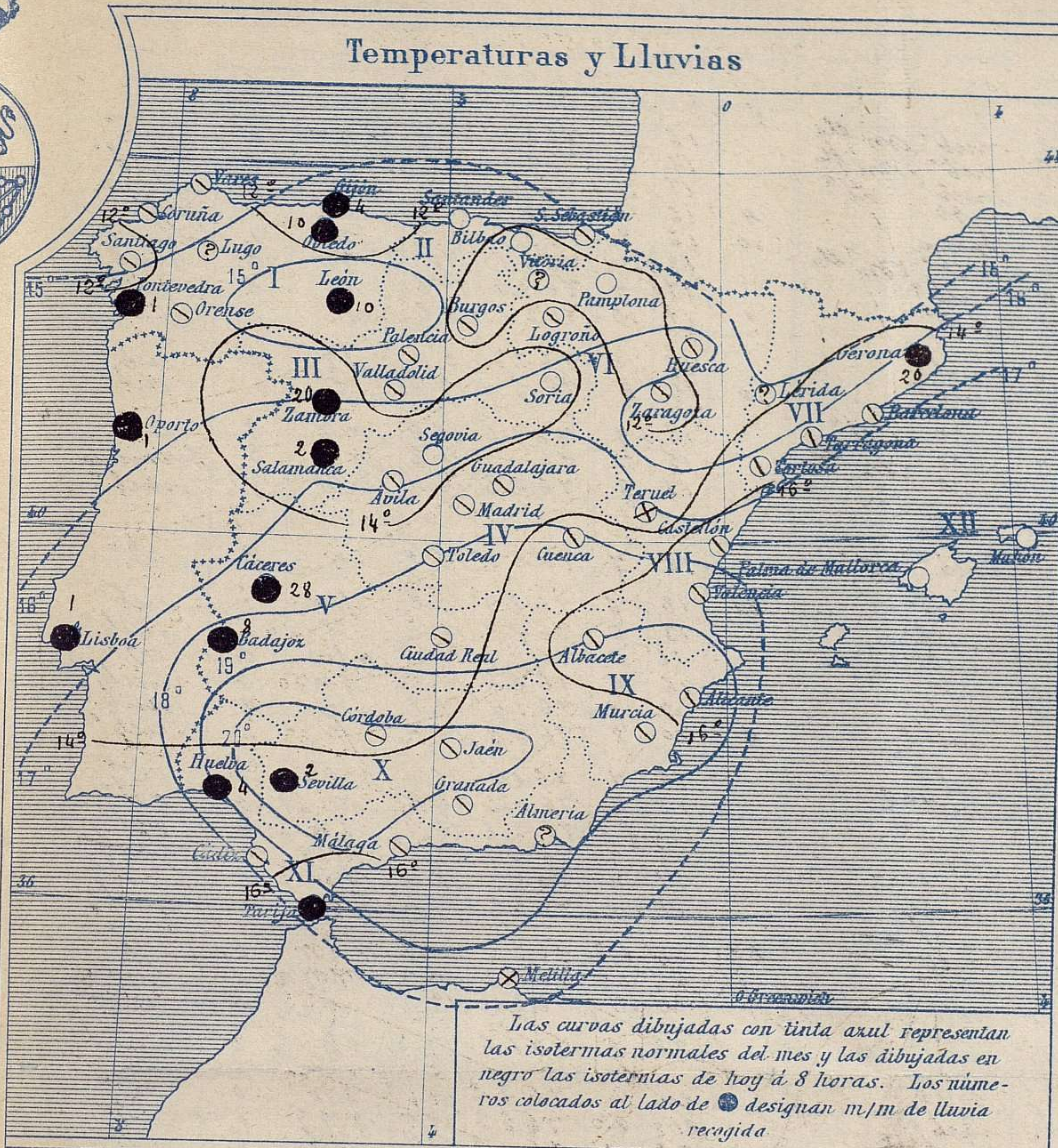
Presión atmosférica y vientos

Estado general

Aunque poco intenso, existe al P.W. del Golfo de Cádiz un centro borrascoso (762 mm) que influye directamente en el estado del tiempo de la península Ibérica. El cielo va cubriéndose de nubes y ya se registran lluvias principalmente sobre su mitad Occidental. El viento sopla con poca fuerza de dirección variable, el mar está poco agitado por todo nuestro litoral y la temperatura es suave; la máxima de ayer fué de 25 grados en Murcia y la mínima de hoy ha sido de 2 grados en Leon. Las mayores presiones residen hacia el Norte de Europa.

El Director general: Galarza

El Ingeniero Geógrafo Jefe del Observatorio. J. Galbis



Tiempo probable

EN LAS REGIONES

I } Vientos moderados de la region del Este y tiempo incierto. Marejada.

II }

III }

IV } Vientos flojos á moderados de la region del Este y tiempo de cielo nuboso y con tendencia á llover.

V }

VI }

VII } Vientos flojos á moderados de la region del Este y tiempo con tendencia á empeorar.

VIII }

IX }

X } Vientos moderados de la region del Este y tiempo tormentoso. Marejada.

XI }

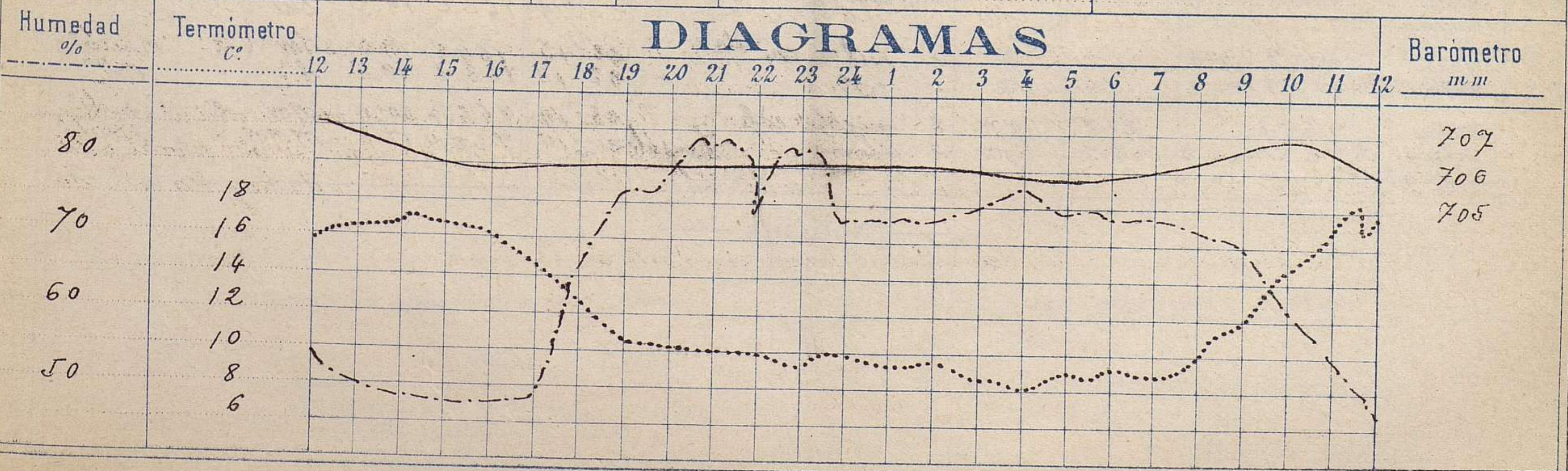
XII } Vientos flojos ó moderados de la region del Este y tiempo con tendencia á empeorar.

Observaciones de Madrid entre 12^h del dia 9 y 12^h del dia 10

PARQUE DEL RETIRO (Altitud 667 m.)

Hora	Barómetro m m	Termómetro C°	Humedad %	Viento	Fuerza 0 á 9	Lluvia ó Nieve m m	Estado del Cielo	Notas
16	705.80	16.4	48	SW	2	"	Casi despejado	Temp ^a máx ^a á la sombra 18° 2
20	705.89	10.4	80	S	0	"	Id	Id minima á la id 8° 4
24	706.15	9.8	75	NE	0	"	Nuboso	
4	705.70	8.4	78	NNE	2	"	Cubierto	
8	706.28	10.0	72	NE	1	"	Casi cubierto	
12	705.89	57.0	47	E	1	"	Id	

DIAGRAMAS



Observaciones de España

Observaciones de la mañana á 8 horas										Id. en las 24 horas			Id. de la vispera á 16 horas			
Estaciones	Barómetro.		Temperatura	Viento		Estado del cielo	Estado del mar	Lluvia ó nieve	Temp. extr. as		Barom. á 0° y al nivel del mar	Temperatura	Viento		Estado del cielo	
	alt. y al nivel del mar	Variación en 3 horas		Dirección	F ^{ra}				Max.	Min.			Dirección	Fuerza		
Región del NW I	La Coruña	764.5	0.0	12.0	W	2	nub. m. lla		16	10	763.1	15.4	W	3	ub.	
	Vares	763.9	+0.5	11.8	W	3	ub.		14	11	762.5	15.1	W	5	c. ub.	
	Avilés	764.9			cal	0	nub. lla		17	11	764.0		SE	2	Luvia	
	Gijón	765.1	+0.9	11.7	W	0	SE		4	16	763.3	14.9	cal	0	ub.	
	Oviedo	765.1		9.8	SW	1	Brimya		10	16	763.0	15.4	W	1	Luvia	
	Finisterre	764.1	0.0	15.0	W	2	nub. m. lla		18	13.8	764.1	17.7	W	5	nub.	
	Santiago	764.4	0.0	10.1	W	2	c. ub.		17	7	764.0	14.3	W	2	nub.	
	Pontevedra	763.7	+0.1	12.0	W	2	c. d.		1	19	763.6	18.8	W	1	c. d.	
	Lugo															
Orense	763.7	+0.1	12.6	SE	1	c. ub.			15	10	762.8	13.8	SE	2	ub.	
León	764.3		9.5	W	3	c. ub.		10	15	763.0	13.0	W	0	ub.		
Región Cantábrica II	Santander	764.1	+0.7	11.9	W	1	SE		17	9	761.6	15.4	W	3	ub.	
	Punta Galea	763.9	+1.6	10.1	SE	3	SE		15	7	760.9	15.3	W	3	Formentada	
	Bilbao	765.4	+1.0	9.4	SE	1	SE		17	8	762.3	16.4	W	3	nub.	
	Cabo Machichaco															
	Igueldo															
San Sebastián	765.4	+0.5	15.0	SE	1	nub. lla			18	7	762.8	16.2	W	3	SE	
Región del Duero III	Zamora	763.0	+2.0	11.6	W	2	c. ub.		20	18	762.9	15.2	SW	1	ub.	
	Palencia	765.0	+0.9	9.4	W	1	c. ub.			17	5	762.7	16.2	W	1	nub.
	Burgos	765.3	+0.3	6.8	W	0	nub.			16	5	760.9	15.0	W	0	SE
	Soria	765.6		8.6	SW	0	SE			16	4	762.4	14.4	SW	0	nub.
	Valladolid	764.7	+1.0	7.5	W	2	nub.			18	6	761.4	17.2	W	2	nub.
	Salamanca	763.7	+0.6	10.8	SW	1	nub.		2	20	8	763.3	14.4	W	1	ub.
Región Central IV	Ávila	763.5		9.0	W	3	ub.			16	7	761.1	16.0	SE	0	SE
	Segovia	763.3	-0.1	9.9	W	0	c. ub.			18	7	760.6	16.5	W	0	c. d.
	Madrid	764.7	+0.8	10.0	W	1	c. ub.			18.2	8.4	762.8	16.4	SW	2	c. d.
	Toledo	764.1	+0.7	10.0	W	2	ub.			19	8	762.3	18.6	W	1	c. ub.
	Guadalajara	764.1	+0.8	9.6	W	0	c. ub.			17	6	762.9	16.5	SW	2	c. d.
	Álencia	764.3	+1.2	9.8	SW	0	nub.			17	4	763.3	17.4	W	0	nub.
	Cáceres	762.5		12.0	W	4	Luvia		28	18	763.0	14.8	W	1	ub.	
	Badajoz	763.3	0.0	12.2	W	0	ub.		8	16	763.0	15.0	W	0	Luvia	
Ciudad Real	763.6	+0.9	10.1	W	1	ub.			20	7	763.0	19.3	W	0	nub.	
Alto Ebro V. Mancha VI	Logroño	765.4		10.7	W	1	nub.			23	5	761.6	17.3	W	0	nub.
	Vitoria															
	Pamplona	766.0	+1.2	6.8	SE	0	c. d.			20	4	762.2	19.6	SW	0	SE
	Huesca	766.0	+0.3	9.7	SE	0	nub.			21.8	8.0	763.3	17.9	W	0	SE
	Zaragoza	766.1	+0.5	10.3	W	0	ub.			22	6	762.2	21.1	SE	0	SE
Región Levant VII	Lérida															
	Gerona	768.4	+1.0	12.0	SW	0	nubla		20	21	9	18.4		2	nub.	
	Barcelona	765.9	+0.6	15.0	W	2	ub.			19	9	763.9	18.4	SE	0	c. d.
	Tarragona	765.4		14.0	W	0	nub. lla			21	13	763.7	20.4	SE	1	c. d.
	Tortosa	765.4	+0.4	15.8	W	1	ub.			21	12	763.4	19.7	SE	2	SE
Región de Valencia VIII	Teruel	758.3		7.8	W	0	nubla			21	10	756.0	17.9	W	0	SE
	Castellón	764.8	+0.5	17.3	W	0	nub.			21	15	763.8	19.2	W	0	SE
	Valencia	763.3	0.0	15.8	W	0	ub.			20	14	762.7	19.8	W	2	c. d.
Región de Murcia IX	Albacete	764.2	+0.6	13.0	W	1	nub.			20	7	762.6	18.4	W	0	nub.
	Alicante	763.3	+0.3	16.2	W	1	nub.			24	13	762.5	22.0	SE	1	SE
	Murcia	763.7	+0.4	15.4	W	1	nub.			25	10	762.2	22.4	W	3	c. d.
Región de Sevilla X	Sevilla	761.8		15.0	W	2	Luvia			23	12	763.3	22.4	SW	1	c. ub.
	Córdoba	762.6	0.0	12.8	SW	1	c. ub.			23	10	763.0	21.0	W	2	nub.
	Jaén	763.0		13.8	W	0	nub.			19	11	762.3	17.8	W	0	c. d.
	Granada	762.6	+0.2	10.2	W	1	ub.			19	4	763.0	17.6	W	2	ub.
Región de Huelva XI	Huelva	761.4		14.8	W	1	Luvia		4	21	11	763.2	17.3	W	1	ub.
	Algeciras															
	San Fernando	761.9	0.0	14.8	SE	1	ub.			20	10	764.2	17.7	W	2	c. ub.
	Tarifa	761.6	0.0	16.7	W	2	Luvia			19	15	763.4	18.7	W	1	c. d.
	Málaga	762.8	-0.2	15.0	W	0	ub.			21	12	764.4	18.2	SE	0	c. ub.
	Almería	762.4		16.8	SW	1	ub.			20	14	761.2	19.3	SW	1	ub.
Región de Palma XII	Palma	764.9	+0.2	16.6	W	2	ub.			22	13	764.5	19.4	SW	2	nub.
	Mahón	764.8	+0.4	19.0	W	1	SE			23	14	763.2	19.8	SE	1	SE
Región de Melilla XIII	Melilla	765.6		21.2	W	3	nubla			23	19	766.0	30.4	W	2	nub.
	Laguna	765.5	+0.5	16.7	W	2	Luvia			21	14	765.4	17.3	W	4	c. ub.
	Sta. Cruz de Ten.	761.0	-0.6	20.0	W	4	SE			24	20	760.8	22.2	W	2	nub.

Noticias