

# DIRECCIÓN GENERAL DEL INSTITUTO GEOGRÁFICO Y ESTADÍSTICO

AÑO XX.

BOLETÍN

1912.

Núm.º 221-

DEL

8 de Agosto

## OBSERVATORIO CENTRAL METEOROLÓGICO

### Observaciones del Extranjero

Observaciones de la mañana á las 7 <sup>h</sup>									Id. en las 24 horas			Id. de la vispera por la tarde				
Estaciones	Barómetro.		Temperatura	Viento		Estado del cielo	Estado del mar	Lluvia ó nieve	Temp. extr.ªs		Baróm. a 0° y al nivel del mar	Temperatura	Viento		Estado del cielo	
	al y al nivel del mar	Variación en 3 horas		Dirección	F.ª				Máx.ª	Min.ª			Dirección	F.ª		
Escandinavia	Bodo	761.0	+1.4	18.2	cal	0	neb.º	21.º	4	22	11	755.4	15.4	S	2	neb.º
	Cristiansund	758.0	+0.3	13.6	S	1	c.d.º	?		14	11	756.4	13.5	cal	0	c.ub.º
	Skudesnoes															
Rusia y Austria	Riga	759.5	-0.2	19.3	SSE	3	neb.º		1			759.9	20.2	SSE	1	c.d.º
	Moscou	767.9			NE							767.1	23.2	SE	0	do
	Nicolaiew	758.0		20.7	S	0	do					758.2	22.8	cal	0	c.d.º
	Feldkirch	761.5	+1.1	10.7	SW	1	neb.º		30	13	8	757.7	8.2	NE	3	Lluvia
	Czernovitz	756.3	-0.6	18.7	SE	2	c.d.º			28	16	758.5	22.2	S	1	do
	Cracovia	752.0	+0.2	19.9	WSW	1	Lluvia		Inapto	25	18	753.5	22.0	SE	1	Lluvia
	Pola	753.7	+1.5	21.2	W	4	neb.º		118	26	18	752.4	19.3	WSW	1	neb.º
	Vienna	755.7	+2.1	13.1	W	4	neb.º		7	21	12	751.6	18.4	SE	1	Lluvia
Islas Británicas	Stornoway															
	Shields															
	Valentia	758.7	+0.7	10.6	cal	0	neb.º	SW	5.5	13.9	9.4	756.4	12.2	WSW	4	neb.º
Francia	Gris Nez	756.1	+1.4	14.6	WSW	5	Lluvia	SW	11	16	13	751.9	15.4	WSW	6	neb.º
	St. Mathieu	761.2	+0.8	12.4	WSW	4	neb.º	SW	5	16	12	758.5	14.8	WSW	5	c.ub.º
	Isla de Aix	762.7		15.8	W	3	Lluvia	SW	1	20	15	758.8	16.8	WSW	5	c.ub.º
	Biarritz	763.7		15.7	S	1	c.ub.º	SW		18	15	762.4	17.0	W	4	c.ub.º
	Paris	760.0	+1.3	12.9	WSW	2	neb.º			18.9	12.4	755.4	16.2	SW	3	neb.º
	Clermont	763.3	+1.2	12.3	WSW	3	Lluvia		1	18.4	9.6	758.6	14.4	WSW	4	neb.º
	Perpiñán	763.5	+0.8	16.8	cal	0	do		1	21.3	11.9	759.8	19.2	WSW	4	neb.º
	Cabo Sicié	759.1		14.8	WSW	5	do	SW		21	16	756.1	18.0	WSW	5	neb.º
Niza	757.3	+2.6	21.0	cal	0	c.d.º	cal	Inapto	23	15	751.9	20.7	S	2	c.d.º	
Italia	Liorna	757.0	+0.8	21.2	W	7	c.d.º		7			756.0	23.0	S	5	c.ub.º
	Roma	757.6	+1.2	22.2	W	1	do					755.5	24.8	S	2	neb.º
	Cagliari	761.8		15.0	WSW	4	do					756.9	29.0	SW	5	neb.º
	Palermo	760.3	+1.8	25.8	WSW	4	c.d.º					758.2	23.6	cal	0	do
Portugal	Porto	766.4	+0.4	14.7	ENE	1	neb.º	Risa		20	11	765.6	12.4	cal	0	do
	Lisboa	765.2	+0.9	18.6	WSW	4	do	m. g.ª		23	15	764.4	17.8	WSW	3	do
	Lagos	764.6		20.4	SE	1	do	SW		25	15	764.1	18.0	W	3	do
	Horta	769.7	+0.6	21.0	cal	0	do	SW		27	19	769.9	21.9	S	1	do
	Angra	769.3	+0.7	22.5	SW	3	c.d.º	Risa		26	20	769.0	22.3	SW	3	c.d.º
	Punta Delgada	769.5	+0.8	21.6	WSW	1	c.d.º	Risa		25	21	769.6	21.8	cal	0	c.d.º
	Funchal	766.2	+0.5	22.9	W	2	neb.º	Risa		25	16	765.6	23.0	W	2	neb.º
Marruecos y Argelia	Tánger	764.1		21.8	S	3	do	SW		25	14	763.4	22.4	W	2	do
	Casablanca															
	Orán	761.5		20.2	S	1	do									
	Argel	762.9		25.3	SE	2	do									
	Túnex	762.2		25.0	SW	2	neb.º									
Sfaks	758.3		26.4	N	6	neb.º										

Precios de suscripción

Un año...18...pesetas. Un semestre...9...pesetas

Administrador { Habilitado del material de la Dirección general del Instituto Geográfico y Estadístico. Madrid

Dirección : Adresse : Address :

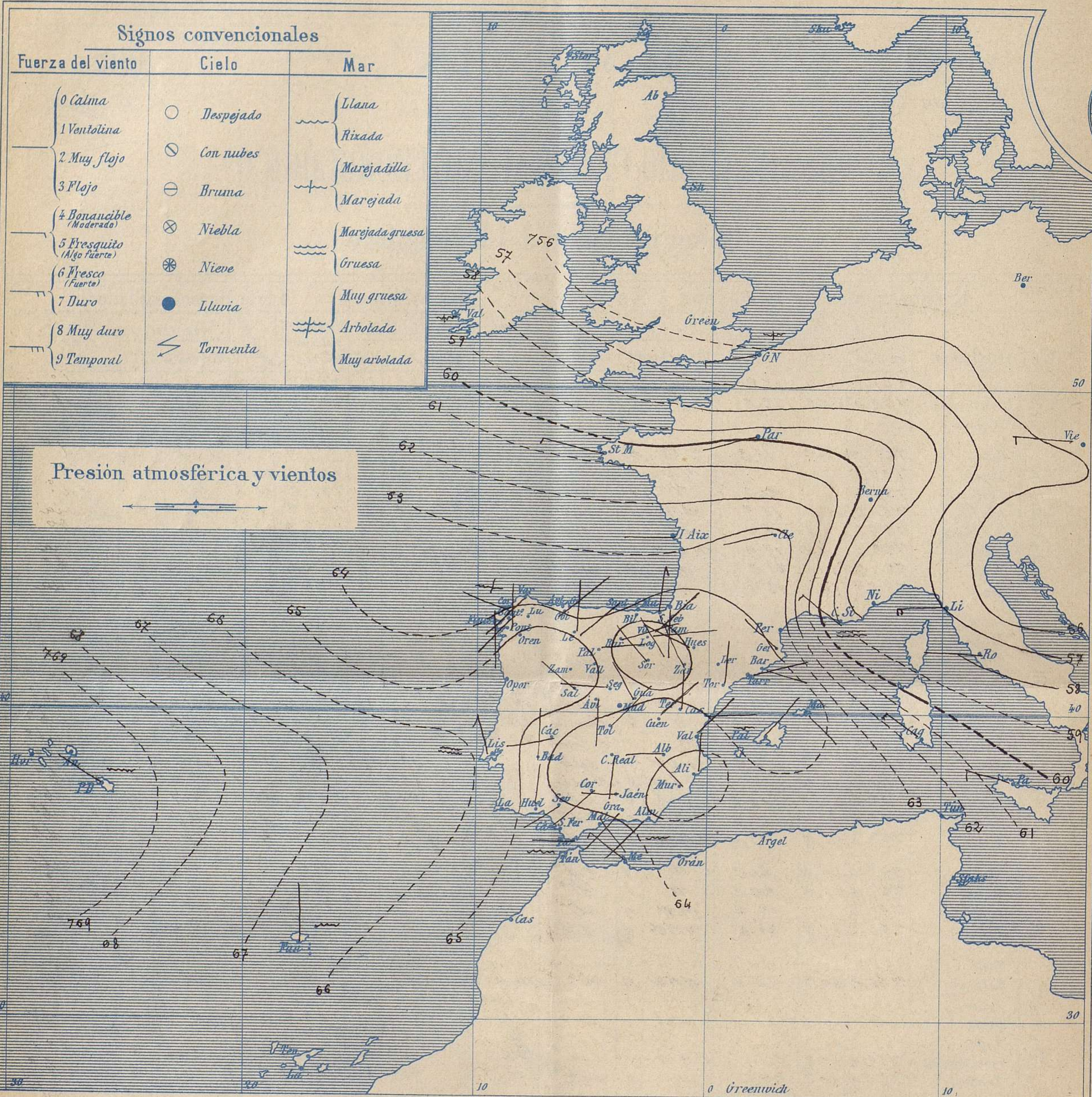
Señor

Jefe del Observatorio Central Meteorológico

Parque del Retiro

Apartado n.º 285.

Madrid. (ESPAÑA)



**Estado general**

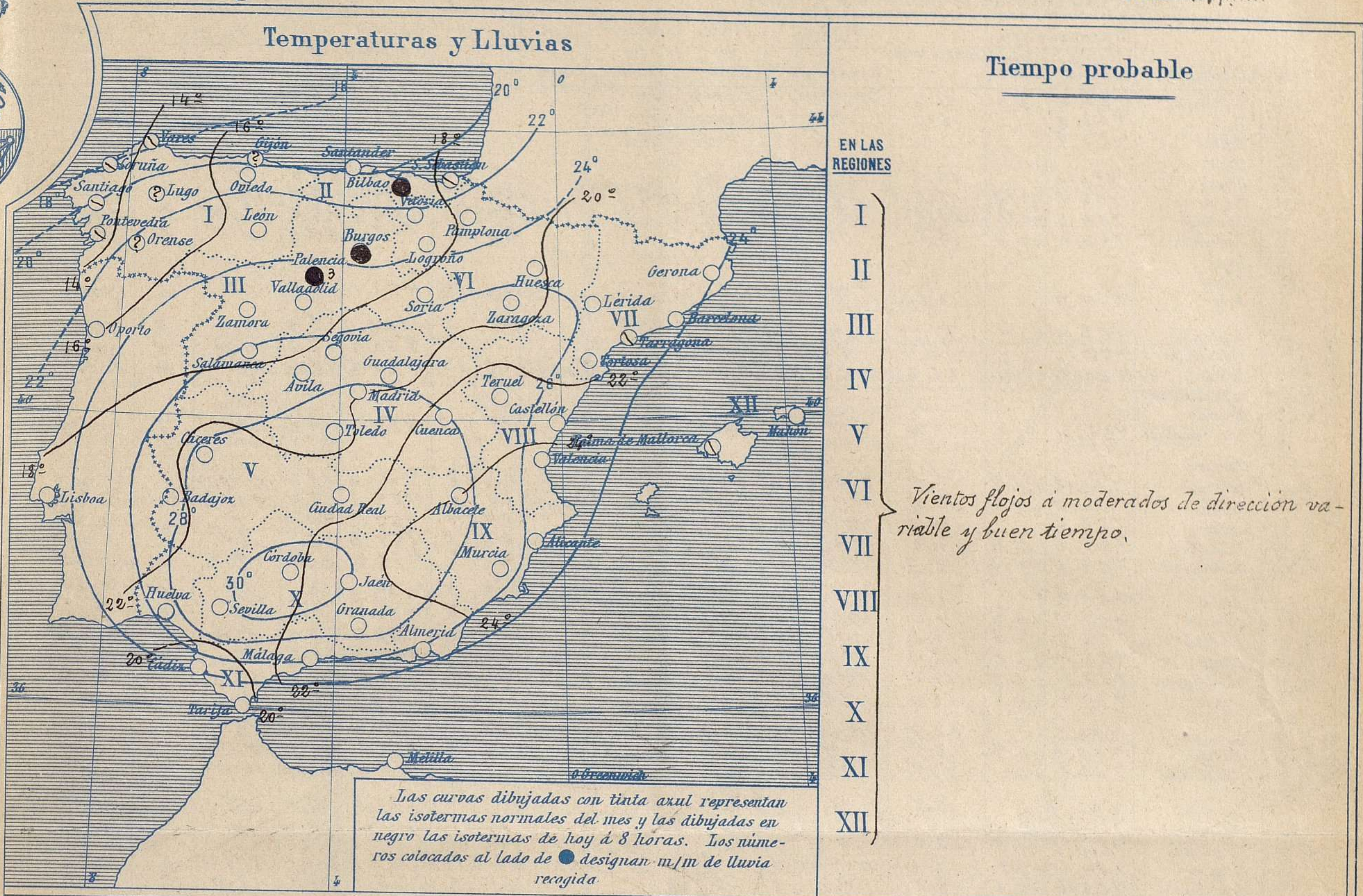
Se aleja la borrasca del Mar del Norte, perdiendo ya toda importancia para nosotros. Al mismo tiempo se extiende por nuestra Península un área de presiones débiles relativas, con dos núcleos poco importantes hasta ahora, uno de ellos situado al S.E. y el otro sobre la Rioja.

El tiempo es bueno por toda España, con el cielo en general despejado, los vientos son flojos y de dirección variable y la temperatura sigue siendo baja, exceptuando en la región de Levante.

La máxima de ayer fue de 35 grados en Murcia y la mínima de hoy ha sido de 5 grados en León. Las altas presiones persisten al S. de las Azores.

El Director general: Galarza

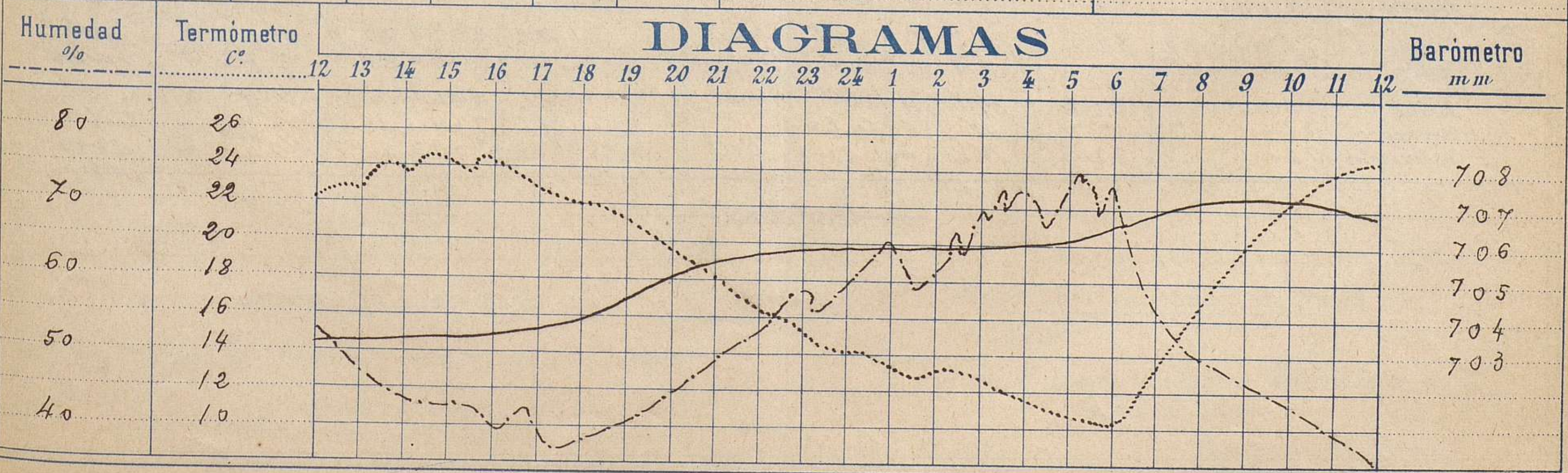
El Ingeniero Geógrafo Jefe del Observatorio. J. Galbis



## Observaciones de Madrid entre 12<sup>h</sup> del día 7 y 12<sup>h</sup> del día 8

PARQUE DEL RETIRO (Altitud 667 m.)

Hora	Barómetro m m	Termómetro C°	Humedad %	Viento	Fuerza 0 a 9	Lluvia ó Nieve m m	Estado del Cielo	Notas
16	703.65	24.5	40	NW	3		Nuboso	Temper <sup>a</sup> máxima a la sombra 25.2
20	705.15	19.6	45	NW	2		Despejado	Id. mínima id 10.9
24	705.94	14.4	60	Calma	0		Id	
4	706.15	12.0	73	Id	0		Id	
8	707.39	16.6	52	Id	0		Id	
12	706.97	25.2	36	S	1		Id	



# Observaciones de España

Observaciones de la mañana á 8 horas										Id. en las 24 horas			Id. de la vispera á 16 horas			
Estaciones	Barómetro.		Temperatura	Viento		Estado del cielo	Estado del mar	Lluvia ó nieve	Temp. extr. <sup>as</sup>		Barom. á 0° y al nivel del mar	Temperatura	Viento		Estado del cielo	
	al 0° y al nivel del mar	Variación en 3 horas		Dirección	F <sup>za</sup>				Max. <sup>a</sup>	Min. <sup>a</sup>			Dirección	Fuerza		
Región del N.W. I.	La Coruña	763.6	0.0	11.6	NW	1	c. cub.	m. lta			762.7	16.0	NW	1	c. d.	
	Vares	763.8		13.0	SW	8	c. cub.	m. da			763.1	15.6	NW	3	nub.	
	Avilés	763.9			NW	1	cal	lta			760.7		SW	1	cub.	
	Gijón															
	Oviedo	764.0		15.6	NE	1	cub.		17	10	763.8	15.8	N	1	cub.	
	Finisterre	764.2	-0.2	17.1	S	2	cub.	m. lta	20	14	764.3	18.2	NW	4	do	
	Santiago	764.8	+0.1	13.4	SW	3	nub.		20	9	762.5	13.8	SW	2	c. cub.	
	Pontevedra	765.2	+0.4	13.8	N	1	cub.		23	9	762.8	22.4	SW	2	c. d.	
	Lugo															
Orense																
León	764.4		11.4	N	0	do		21	5	759.1	17.2	N	3	nub.		
Región Cantábrica II.	Santander	762.4	+0.4	17.9	SW	2	do	lta			762.0	17.5	N	6	cub.	
	Punta Galea	758.1		16.7	SE	8	c. cub.				760.5	18.3	NW	6	nub.	
	Bilbao	764.2	0.0	16.6	SE	0	c. cub.		Inapable	18	13	762.5	17.4	NW	4	c. cub.
	Cabo Machichaco															
	Igueldo															
San Sebastián	764.4	0.0	19.4	N	5	nub.	lta			760.3	18.2	N	5	nub.		
Región Duero III.	Zamora	765.2	+0.8	12.9	ENE	0	do		3	21	8	759.6	19.4	NW	1	c. cub.
	Palencia	763.8	+1.0	12.8	ENE	0	do		Inapable	18	7	759.8	15.4	NW	2	nub.
	Burgos	763.9		14.6	NW	1	do		22	7	758.9	20.0	N	1	c. d.	
	Soria	765.0	0.0	13.5	cal	0	do		23	10	759.8	22.8	SW	3	c. cub.	
	Valladolid	765.6	+0.6	18.6	NW	1	do		23	9	762.6	21.2	NW	4	nub.	
	Salamanca															
Región Central IV.	Ávila	765.2		11.3	S	0	do		18	8	758.8	19.5	N	2	do	
	Segovia	764.7	+0.8	14.0	N	0	do		22	7	760.1	19.0	N	1	c. d.	
	Madrid	764.5	+1.0	16.6	cal	0	do		24.9	10.9	758.4	24.5	NW	3	nub.	
	Toledo	763.4	+1.0	16.0	NE	1	do		25	13	758.5	24.6	N	4	do	
	Guadalajara	764.0	+0.8	15.4	NW	0	do		24	9	758.0	23.6	N	3	nub.	
	Cuenca	767.4	+0.6	18.1	NE	0	do		27	8	759.4	25.2	S	1	do	
Extrem. Ebro VI. Mancha V.	Cáceres	764.3		19.8	NW	0	do		28	11	760.9	25.6	NW	1	do	
	Badajoz	765.0	+0.7	16.7	N	1	do		27	13	762.4	26.0	NW	1	do	
	Ciudad Real	763.3	+1.0	7.7	S	1	do		25	11	759.9	25.2	NW	5	do	
Alto Ebro VII. Cataluña VIII.	Lagroño	762.9		15.7	S	1	do		24	12	760.6	17.8	N	2	cub.	
	Vitoria															
	Pamplona	764.8	+1.2	16.0	NE	0	do		18	10						
	Huesca	764.1	+1.9	17.6	NW	0	do		25.6	9.9	759.0	21.1	NW	6	cub.	
	Zaragoza	765.2	+0.5	16.8	NW	1	do		24	12	758.9	23.2	NW	2	do	
Levan. Cataluña IX. Valencia X.	Lérida	767.1	+1.3	16.8	NW	2	do		23	13	760.6	21.0	NE	0	c. cub.	
	Gerona	764.2	+4.0	23.0	SE	2	do	m. lta	25	19	759.6	21.4	SE	3	c. d.	
	Barcelona	764.2		21.4	ENE	1	nub.	lta	36	18	757.7	29.4	NW	4	do	
	Tarragona	764.4	+1.0	21.7	N	0	do		29	19	758.2	27.6	SE	3	nub.	
	Tortosa															
Levan. Valencia XI.	Teruel	758.6		18.4	N	0	do		30	12	755.7	24.6	N	0	nub.	
	Castellón	764.0	+0.5	22.4	S	0	do		25	21	757.0	25.6	SE	2	do	
	Valencia	762.8	+2.4	24.2	NW	2	c. d.		32	21	757.2	22.6	SE	3	do	
Levan. Murcia XII.	Albacete	763.5	+0.5	20.2	N	0	do		27	13	758.6	26.1	N	4	do	
	Alicante	762.4	+0.9	25.2	N	0	do	cal	33	19	758.0	29.0	SE	4	do	
	Murcia	762.7	+0.6	24.2	NW	1	do		35	22	757.1	32.2	S	3	do	
Levan. Murcia XIII.	Sevilla	764.1		21.4	SW	2	do		30	13	761.1	29.8	SW	4	do	
	Córdoba	763.8	+1.0	20.8	SW	1	do		31	14	760.5	30.4	SW	3	do	
	Jaén	763.8		23.6	N	0	do		27	17	760.4	25.4	NW	1	do	
	Granada	763.4	+0.6	18.4	SW	0	do		26	14	760.9	26.2	N	5	do	
Balea. Sur XI. Sur XII.	Huelva	763.7		22.4	N	1	do		25	12	761.9	24.0	SW	6	nub.	
	Algeciras															
	San Fernando	764.0	+0.7	17.8	cal	0	do	Ria?	23	15	762.9	20.9	N	3	do	
	Tarifa	762.8	+0.7	19.5	N	2	cub.	lta	23	18	762.2	28.0	N	2	do	
	Málaga	763.8	+1.0	23.6	SE	0	do	lta	31	21	760.9	30.2	NW	7	do	
	Almería	761.1		23.2	SW	1	do	lta	25	19	756.0	24.5	SW	5	do	
Balea. Sur XIII.	Palma	764.3	+1.8	24.8	NE	2	nub.	Ria?	31	22	759.3	29.6	N	3	cub.	
	Mañón	764.5	+1.5		SE		c. d.		31	20	758.0	24.5	NE	3	nub.	
Balea. Sur XIV.	Melilla	766.4		27.4	NW	4	do	cal	32	21	764.4	31.6	NW	8	do	
	Iaguna	763.5	+2.7	17.7	N	6	cub.		24	16	764.6	19.5	N	4	cub.	
Sta Cruz de Ten.	760.4		22.9	NW	3	do	cal	27	21	759.7	25.2	NW	2	do		

— Noticias —