

# DIRECCIÓN GENERAL DEL INSTITUTO GEOGRÁFICO Y ESTADÍSTICO

AÑO XX.

BOLETÍN

1912.

Núm.º 215.

DEL

2 de Agosto

## OBSERVATORIO CENTRAL METEOROLÓGICO

### Observaciones del Extranjero

Observaciones de la mañana a las 7 <sup>h</sup>										Id. en las 24 horas		Id. de la víspera por la tarde			
Estaciones	Barómetro.		Temperatura	Viento		Estado del cielo	Estado del mar	Lluvia ó nieve	Temp. extr. <sup>as</sup>		Baróm. a 0° y al nivel del mar	Temperatura	Viento		Estado del cielo
	á 0° y al nivel del mar	Variación en 3 horas		Dirección	F <sup>va</sup>				Máx. <sup>a</sup>	Min. <sup>a</sup>			Dirección	F <sup>va</sup>	
Escandinavia	Bodo	750.3	+0.9	16.0	E	6	emb.	Bruma	15	13	754.4	14.6	ENE	1	So
	Cristiansund	742.8	+0.7	17.6	SE	3	emb.	L <sup>2</sup>	4	18	745.0	14.2	cal	0	emb.
	Skudesnoes														
Rusia y Austria	Riga	759.6	+0.1	19.0	N	0	emb.				760.1	19.8	ENE	1	c.d.
	Moscou	763.4	+0.1	20.6	?	1	emb.				763.3	20.3	E	0	c.d.
	Nicolaiev	756.1		19.5	NW	0	emb.				755.2	21.0	N	2	emb.
	Feldkirch	756.5	+0.2	15.2	NE	1	hurvia		12	25	754.3	18.6	cal	0	emb.
	Gernorvitx	758.6	+1.0	17.6	cal	0	So		25	15	758.0	19.8	cal	0	So
	Cracovia	758.8	+0.3	16.3	NE	1	So		24	14	757.8	18.8	NE	1	So
	Pola	756.7	+0.2	22.2	ENE	2	c.d.		26	16	756.8	21.0	cal	0	So
	Viena	755.4	+0.7	18.5	S	1	c.emb.		24	16	755.3	19.4	cal	0	So
Islas Británicas	Stornoway														
	Shields														
	Valentia	758.7	+0.7	7.2	cal	0	c.d.	m da	4.0	14.4	756.7	12.8	NW	4	emb.
Francia	Gris Nez	755.9	+1.2	15.0	N	4	c.emb.	m la	17	13	752.5	15.4	SE	6	c.emb.
	St. Mathieu	759.4	+0.8	12.6	NW	3	c.emb.	m la	1	17	756.9	15.8	NW	3	c.d.
	Isla de Aix	759.5		14.3	ENE	2	emb.	NE	5	21	755.8	17.2	NW	4	emb.
	Biarritz	760.5		15.8	E	1	emb.	m. G <sup>ra</sup>	22	22	757.8	17.8	N	3	emb.
	Paris	758.0	+1.3	13.5	cal	0	So		2	19.9	753.8	18.1	NW	1	emb.
	Clermont	757.2	+0.5	14.2	N	1	emb.		14	21.9	754.1	16.8	NW	2	hurvia
	Perpignan	759.0	+1.3	17.4	NW	2	emb.		11	29.3	754.5	23.0	N	1	emb.
	Cabo Sicié	755.4		20.0	E	2	niebla	m. la	2.6	1.8	756.3	20.2	E	2	niebla
	Niza	757.5	+0.1	19.0	cal	0	emb.	N <sup>2</sup>	2.6	1.6	757.8	20.2	cal	0	emb.
Italia	Liorna	757.7	0.0	21.6	ENE	1	c.emb.				25.0	NE	2	c.d.	
	Roma	758.1	0.0	18.4	NW	2	emb.				757.9	23.5	N	1	So
	Cagliari	758.1		26.0	SE	4	c.d.				759.7	28.9	SE	3	So
	Palermo	757.7		22.6	S	1	So				758.7	21.8	cal	0	So
Portugal	Porto	763.2	+0.5	16.0	N	4	So	NE	19	15	762.2	15.6	NW	5	emb.
	Lisboa	762.6	+0.7	17.8	N	4	emb.	m. G <sup>ra</sup>	22	15	761.6	17.8	NW	4	c.d.
	Lagos	762.3	+0.2	?	N	3	So	L <sup>2</sup>	26	14	761.7	17.3	N	2	So
	Horta	762.7	-0.8	22.7	NW	4	emb.	NE	1	26	766.2	22.1	NW	3	So
	Angra	762.4	+0.4	21.5	NW	1	niebla	NE	2	24	765.7	22.5	NW	4	emb.
	Punta Delgada	763.0		21.3	SW	2	emb.	NE	23	19	767.7	20.6	cal	0	c.d.
	Funchal	763.0	0.0	22.2	N	2	emb.	NE	25	16	763.9	23.9	N	2	emb.
Marruecos y Argelia	Tánger	762.6		20.4	N	3	emb.	L <sup>2</sup>	25	17	761.5	24.2	SW	2	So
	Casablanca														
	Orán	758.2		22.8	SW	2	So								
	Argel	757.1		23.0	SW	4	So								
	Túnez														
Sfax															

Precios de suscripción

Un año... 18 pesetas. Un semestre... 9 pesetas

Administrador { Habilitado del material de la Dirección general del Instituto Geográfico y Estadístico. Madrid

Dirección: Adresse: Address:

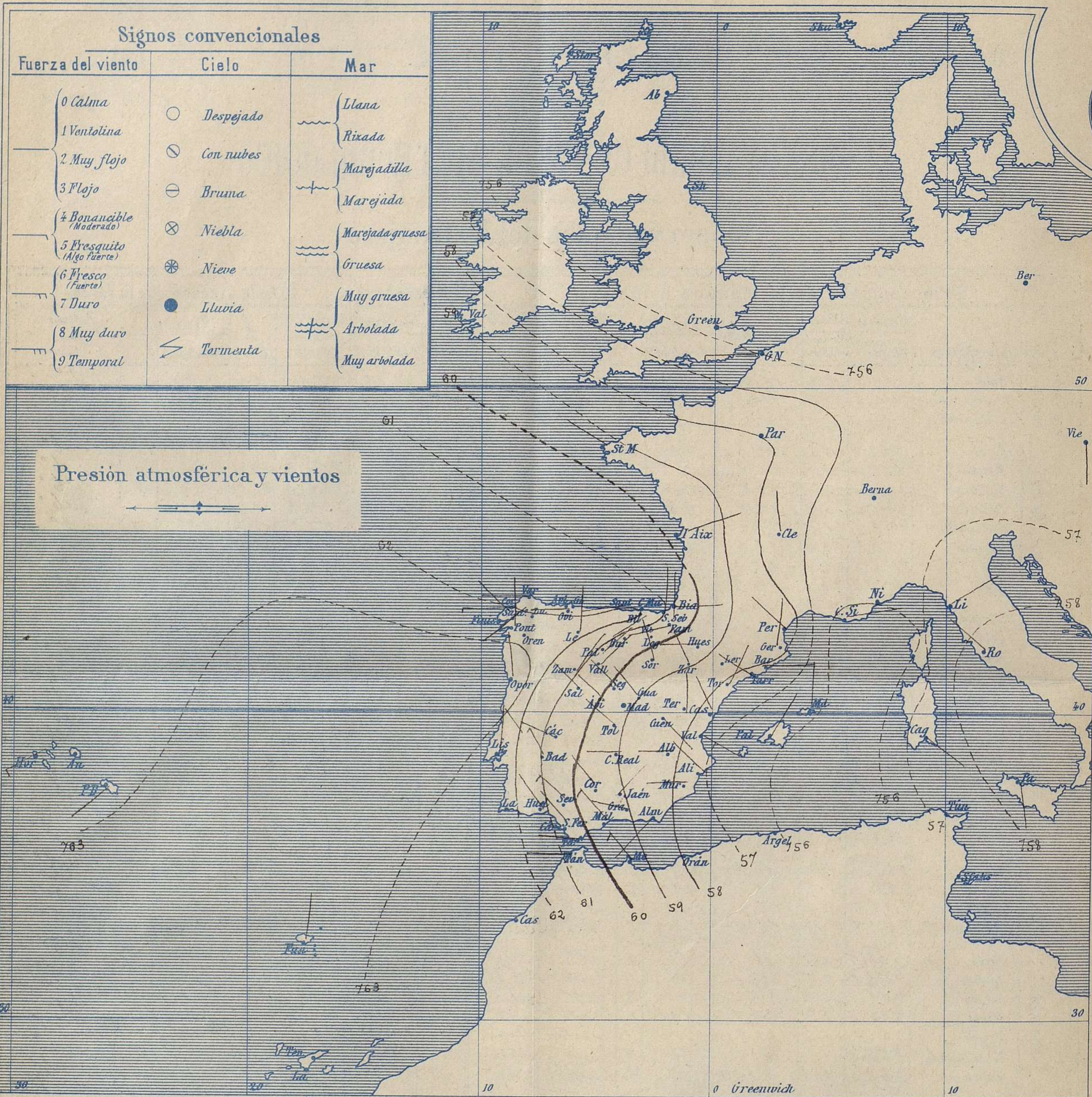
Señor

Jefe del Observatorio Central Meteorológico  
Parque del Retiro

Apartado n.º 285.

Madrid. (ESPAÑA)





**Estado general**

Se alejan las bajas presiones que ayer dominaban sobre la Europa occidental habiéndose disipado ya el mínimo del Golfo de Vizcaya.

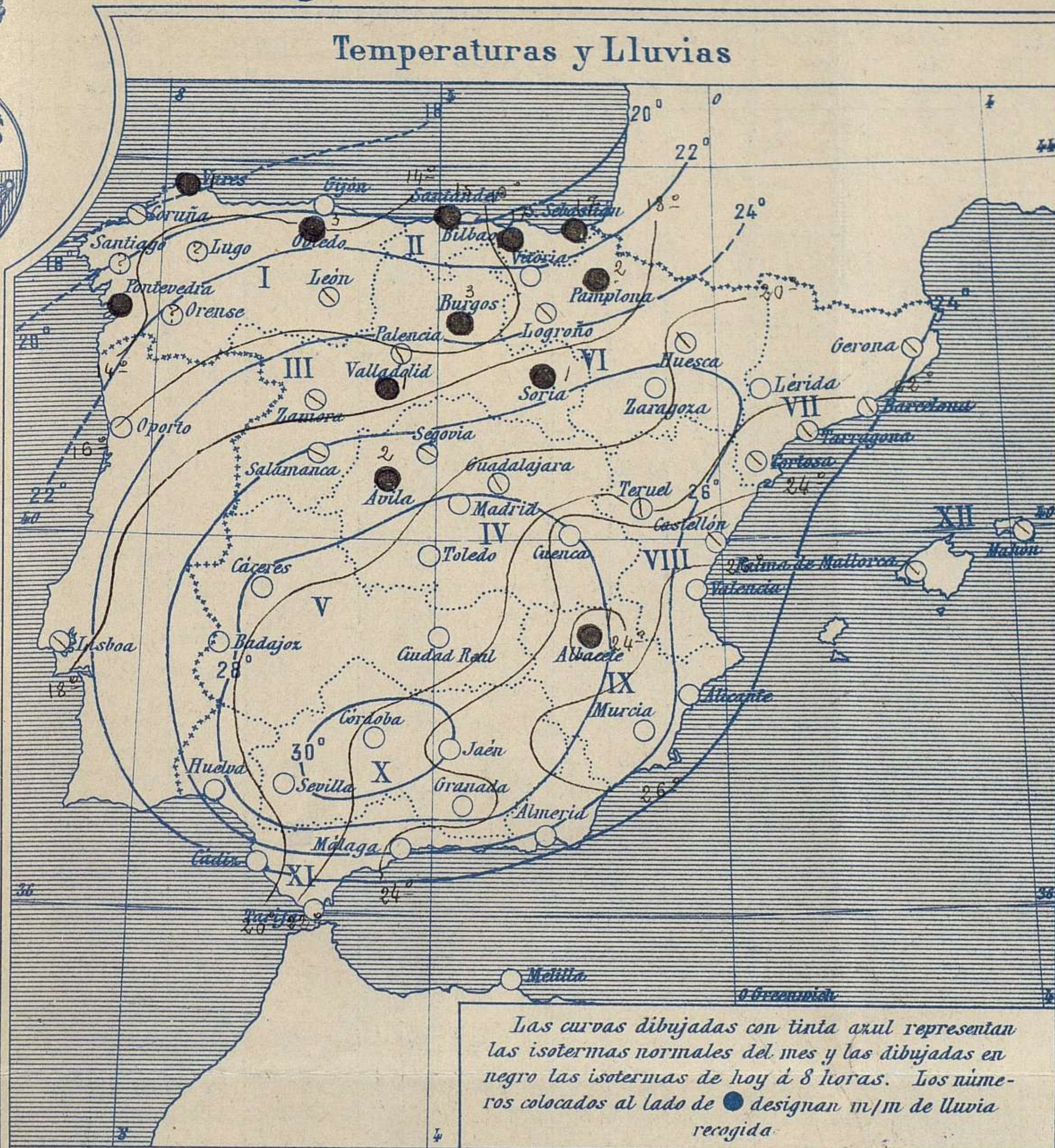
Ha llovido en gran parte de la mitad septentrional de España y con más abundancia en las Provincias Vascongadas (Bilbao y San Sebastian 17<sup>m/m</sup>) manteniéndose aun algo nuboso el cielo en casi toda esa zona septentrional. Los vientos son flojos en general y de dirección variable y la temperatura no es muy elevada, salvo en la región levantina.

La máxima de ayer fue de 40 grados en Murcia y la mínima de hoy ha sido de 8 grados en Pontevedra.

El Director general: Galarza

El Ingeniero Geógrafo Jefe del Observatorio. J. Galbis





**Tiempo probable**

EN LAS REGIONES

I } Vientos flojos a moderados de la región del Norte y tiempo incierto.

II }

III }

IV } Vientos flojos a moderados de dirección variable y buen tiempo.

V }

VI }

VII } Vientos flojos a moderados de la región del Oeste y tiempo incierto. Mar

VIII }

IX }

X } Vientos flojos a moderados de dirección variable y buen tiempo.

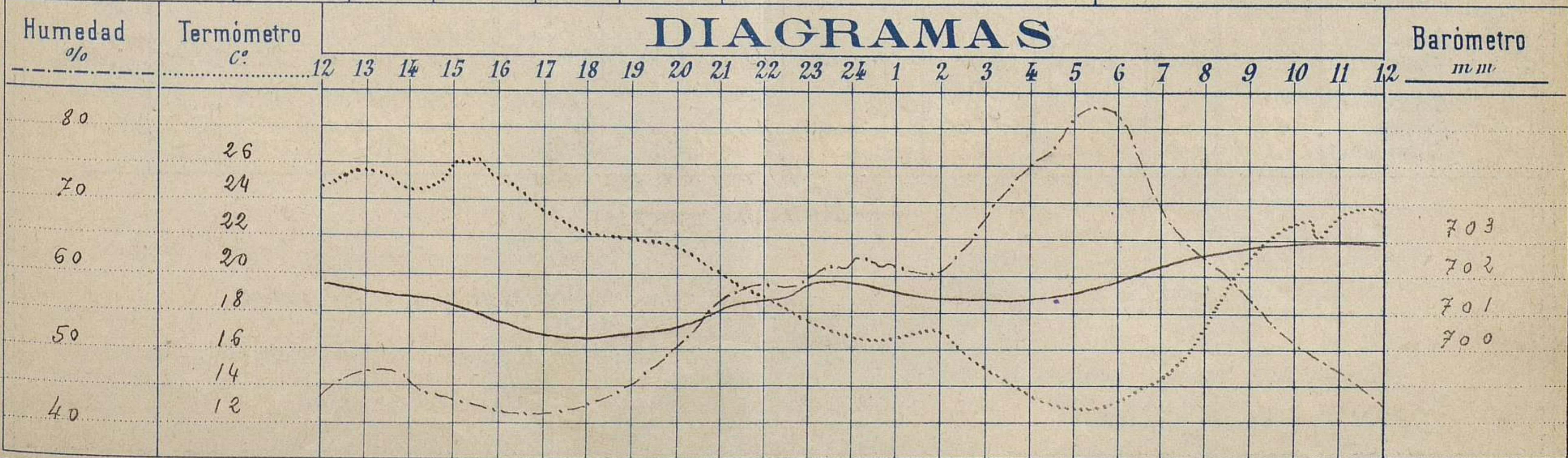
XI }

XII } Vientos flojos a moderados de dirección variable y tiempo incierto. Mar.

**Observaciones de Madrid entre 12<sup>h</sup> del día 1 y 12<sup>h</sup> del día 2**

PARQUE DEL RETIRO (Altitud 667 m.)

Hora	Barómetro m m	Termómetro C°	Humedad %	Viento	Fuerza 0 a 9	Lluvia o Nieve m m	Estado del Cielo	Notas
16	700.37	25.0	41	WSW	4		Casi cubierto	Temperatura máx <sup>a</sup> a la sombra 26.1
20	700.54	21.5	50	W	3		Nuboso	Id mínima a la id 12.6
24	701.63	16.5	61	N	2		Casi despejado	
4	701.23	13.4	75	Calma	0		Despejado	
8	702.41	17.1	62	Idem	0		Id	
12	702.79	23.5	41	Idem	0		Casi despejado	





# Observaciones de España

Observaciones de la mañana á 8 horas										Id. en las 24 horas			Id. de la vispera á 16 horas			
Estaciones	Barómetro.		Temperatura	Viento		Estado del cielo	Estado del mar	Lluvia ó nieve	Temp. <sup>s</sup> extr. <sup>as</sup>		Barom. <sup>o</sup> á 0° y al nivel del mar	Temperatura	Viento		Estado del cielo	
	10° y al nivel del mar	Variación en 3 horas		Dirección	F <sup>za</sup>				Max. <sup>a</sup>	Min. <sup>a</sup>			Dirección	Fuerza		
Región del N.W. I.	La Coruña	764.4	+1.0	13.0	Nor	1	cub.	on lta		18	11	759.4	15.0	Nor	3	cub.
	Vares	761.8		13.4	N	3	c. cub.	on lta	1			760.1	14.6	N	3	cub.
	Avilés	762.0			N	5	c. cub.	lta				759.5		N	4	lta
	Gijón															
	Oviedo	762.0		13.4	N	1	cub.		3	19	11	758.1	17.4	N	1	cub.
	Finisterre	762.4	+0.4	19.4	cal	0	So	on lta	1	20	16	761.1	17.8	N	3	cub.
	Santiago	762.5	+0.2	13.4	Sor	2	c. cub.			21	9	760.1	16.1	Nor	3	cub.
	Pontevedra	762.3	+0.8	12.8	N	1	So		3	20	8	760.1	19.6	Sor	3	cub.
	Lugo															
	Orense	761.4	+2.0	17.4	Su	2	sub			24	13	758.0	25.6	NW	4	c. cub.
León	760.4		?	N	1	c. cub.			20	9	755.2	19.0	Nor	5	c. cub.	
Región Cantábrica II.	Santander	761.4	+0.9	13.6	N	3	lta	on lta	15	20	13	757.0	18.0	N	4	lta
	Punta Galea	762.1		16.1	Sor	3	cub.	on lta	5			758.6	18.0	Nor	3	cub.
	Bilbao	762.0	+0.4	15.2	Sor	0	cub.		17	25	13	757.9	17.4	Nor	1	lta
	Cabo Machichaco															
	Igueldo															
San Sebastián	762.3	+1.0	18.2	N	2	cub.	on lta	17	21	14	757.9	18.0	N	0	lta	
Región del Duero III.	Zamora	761.3		14.4	N	1	c. cub.			21	11	758.8	20.2	N	2	c. cub.
	Palencia	760.8	+0.8	13.0	N	1	cub.			21	12	756.4	20.0	Nor	6	c. cub.
	Burgos	760.8	+1.0	11.0	N	1	cub.		3	20	9	754.3	19.4	N	2	c. cub.
	Soria	758.9		15.1	Nor	2	cub.		1	23	12	755.7	22.4	Nor	1	lta
	Valladolid	760.8	+0.4	?	N	1	c. cub.		1	22	19	752.3	21.6	Sor	3	c. cub.
	Salamanca	761.0	+0.7	15.6	Nor	1	cub.			25	11	758.5	22.2	Nor	3	c. cub.
Región Central IV.	Ávila	760.2		13.5	Nor	0	cub.		2	22	10	756.7	19.5	Nor	1	c. cub.
	Segovia	759.9	+0.4	13.0	Nor	3	c. cub.			23	11	756.4	20.0	N	0	cub.
	Madrid	759.0	+0.8	17.1	cal	0	So			26	13.6	755.2	25.0	Nor	4	c. cub.
	Toledo	759.3	+0.5	18.0	Nor	2	So			26	15	755.8	26.0	Nor	5	cub.
	Guadalajara	758.4	+0.6	17.2	Nor	0	sub			25	15	754.8	24.6	Sor	4	c. cub.
	Cuenca	757.9	+0.2	19.4	So	0	So			20	9	755.7	29.2	N	1	c. d.
Extrem. Alto Ebro VI.	Cáceres	759.9		17.8	Nor	1	So			22	13	758.42	24.4	Nor	3	cub.
	Badajoz	760.9	+0.8	16.0	Nor	4	So			29	13	760.4	25.0	Nor	4	cub.
	Ciudad Real	759.0	+0.7	16.7	N	3	So			28	12	757.6	26.5	N	5	sub.
Cataluña VII.	Logroño	760.1		14.5	N	1	cub.			27	11	755.0	21.3	N	?	cub.
	Vitoria															
	Pamplona	760.5	+1.2	15.0	N	1	c. cub.		2	26	12	756.7	19.0	N	0	lta
	Huesca	757.8	+2.0	17.8	N	1	sub.		3	25	13.4	753.3	26.6	Nor	3	cub.
	Zaragoza	759.3	+1.5	17.4	Nor	1	So		3	15		752.5	28.2	Nor	1	cub.
Levan. VIII.	Lérida															
	Berona	759.4	+1.5	19.4	N	0	sub.		3	15		755.2	27.6	So	6	So
	Barcelona	758.2	+1.5	23.0	N	2	cub.	on lta		26	20	754.3	25.0	Sor	3	c. d.
	Tarragona	757.9		22.2	Nor	0	sub.			28	21	754.4	25.7	So	0	sub.
	Tortosa	757.8	+1.5	23.4	Nor	3	cub.			20	21	753.7	28.9	So	4	sub.
Levan. IX.	Teruel	757.1		16.4	N	0	sub.			21	12	752.8	27.0	So	0	cub.
	Castellón	757.4	+1.0	25.0	Nor	1	cub.			29	23	755.0	25.6	So	1	c. d.
	Valencia	757.3	+2.3	26.4	So	0	So			26	23	753.8	25.4	So	2	So
Cuenca del Guadalquiv. X.	Albacete	758.8	+1.9	19.1	N	2	c. d.		1	30	15	753.6	31.4	N	4	c. d.
	Alicante	757.0	+1.4	27.2	Nor	3	So			30	21	754.7	28.2	So	3	So
	Murcia	757.1	+1.0	27.0	N	3	So			40	24	753.4	34.0	So	4	So
Cuenca del Guadalquiv. XI.	Sevilla	760.4		20.0	Nor	5	So			33	16	758.2	22.0	Nor	5	So
	Córdoba	759.7	+0.4	20.0	Nor	1	So			34	17	757.1	33.2	Sor	6	c. d.
	Jaén	760.0		21.8	N	0	So			22	17	757.0	30.6	Nor	1	So
	Granada	759.1	+0.2	18.6	N	1	So			30	14	758.3	29.2	N	5	So
Costa del Sur XII.	Huelva	761.1		19.3	Nor	3	So			29	16	758.9	33.5	Sor	6	sub.
	Algeciras															
	San Fernando	760.9	+0.4	18.9	Nor	3	So	on lta		26	18	760.0	21.8	N	4	c. d.
	Tarifa	760.2	+1.0	22.5	N	2	c. d.	lta		22	17	760.0	22.7	Nor	3	So
	Málaga	759.4	+0.2	24.0	Nor	4	So	lta		35	27	758.6	34.0	Nor	6	So
	Almería	756.4		24.0	Sor	1	So	lta		28	20	753.2	25.2	Sor	1	So
Baleares XIII.	Palma	756.4	-1.2	25.2	N	1	c. cub.	So		29	22	761.5	27.4	Sor	2	sub.
	Mahón	756.2	+0.8	25.2	N	2	sub.			29	22	756.2	26.6	Sor	4	So
Mejilla	764.1		22.0	Nor	3	So	on lta		23	23	764.1	23.0	Nor	8	So	
Laguna	763.2	+0.5	17.4	NW	5	cub.		1	21	16	763.7	18.0	N	4	cub.	
Sa Cruz de Ten.	758.9	0.0	22.2	N	0	sub.	cal		25	20	759.5	23.6	NW	4	So	

— Noticias —