



INSTITUTO GEOGRÁFICO

BOLETÍN DEL SERVICIO METEOROLÓGICO

1925

AÑO XXXIII
Nim.º 135

OBSERVACIONES DEL EXTRANJERO

15 de Mayo

ESTACIONES	PRESIÓN MILIBAREJ				VIENTO	TEMPE- RATU- RA C.	TIEMPO ** *** ****	PRESIÓN MILIBAREJ				VIENTO	ESTACIONES	PRESIÓN MILIBAREJ				VIENTO	TEMPE- RATU- RA C.	TIEMPO ** *** ****	PRESIÓN MILIBAREJ							
	A O. N. M. G. N.		VARIACIÓN	C				D. y F.	A O. N. M. G. N.		VARIACIÓN			C	D. y F.	A O. N. M. G. N.					VARIACIÓN	C	D. y F.	A O. N. M. G. N.		VARIACIÓN	C	D. y F.
	PRESENTES	PASADOS							PRESENTES	PASADOS						PRESENTES	PASADOS							PRESENTES	PASADOS			
Bronnó	1022,5	0,5	1	SW-3	7	N	LL	1022,0	SW-3	Calais	1017,8	-0,8	6	ENE-6	11	D	1020,7	ENE-4										
Hernosánd	23,8	0,7	1	W-2	12	N	N	20,6	SW-2	Maguncia	16,1	-0,5	5	E-1	14	D	16,6	Cal-o										
Estocolmo	23,4	1,3	1	E-2	11	N	N	21,8	SSE-1	Abbeville	23,5	-0,5	6	E-1	15	D	18,5	ENE-5										
Karlstad	24,1	1,3	1	N-2	11	D	D	21,0	SW-1	El Havre	16,1	0,4	2	NNE-2	16	D	16,5	NNE-2										
Wisby	22,3	0,0	0	N-1	10	N	N	22,5	Cal-o	Paris	15,4	0,1	2	NNE-2	18	D	15,5	NE-3										
Ulsire	22,9	-0,5	5	NNE-2	8	D	D	22,2	SW-2	Estrasburgo	16,2	-0,8	5	Cal-o	13	D												
Lister	22,2	0,0	0	E-4	11	D	D	22,4	WNW-4	Argentan	17,5	0,0	0	NNE-1	11	D												
SKAGEN	26,2	0,0	0	NW-3	6	D	N	23,3	W-3	Romilly	18,5	0,3	1	NE-1	15	D												
Stenholm	24,6	0,0	0	Cal-o	5	D	N	18,7	SW-2	Brest	?	0,0	0	Cal-o	15	D	17,1	N-3										
Copenhague	21,3	0,0	0	NNE-2	11	D				Lorient	13,8	0,5	1	NE-2	17	D	12,1	ENE-2										
ÅRHOUS	23,8	0,7	1	NE-2	9	D	N	20,3	NW-2	Rennes	15,1	0,1	4	WNW-2	18	D	15,5	NNE-2										
ÅRHOUS	997,9	-2,0	5	SSE-6	6	LL	LL	06,5	SSW-4	Rochefort	13,3	0,0	0	Cal-o	15	D	12,6	Cal-o										
Westmannö	1006,9	-0,7	5	Cal-o	5	N	N			Clermont-Fd.	13,3	0,1	1	Cal-o	15	D	12,2	N-1										
Seydisfjord	998,5	-2,7	5	ESE-3	7	LL	LL	03,4	ESE-4	Lyón	12,7	-0,1	7	SSE-2	14	NB	14,5	SW-2										
Reykjavik		-1,3	5	S-3	8	N	N	18,1	WSW-4	Burdeos	11,4	0,5	4	W-o	18	A												
Thorshavn	20,9	-1,0	5	S-2	9	D	D	24,4	WSW-1	Niza	14,9	0,8	4	WNW-2	13	N	12,2	WNW-1										
Lerwick										Marignane	08,2	0,1	6	Cal-o	19	N												
Stornoway										Tolosa	17,5	0,0	0	Cal-o	15	N	16,2	SW-2										
Aberdeen	20,3	-1,0	5	SSE-3	8	N	N	25,3	SE-3	Bayona	17,3	0,0	0	NNW-3	15	D	17,1	NW-4										
Malin Head	13,4	-1,5	8	SSE-3	9	N	D	20,8	SE-2	Tolón	18,7	0,0	0	WNW-1	16	D	20,1	SSW-1										
Renfrew	18,2	-1,0	6	ENE-2	8	NB	N	23,0	ENE-4	Perpiñán																		
Tynemouth	21,5	-1,0	5	SW-2	8	N	N	24,8	NNE-1	Ajaccio	08,2	0,1	6	Cal-o	19	N												
Blacksod-Point	11,1	-1,5	5	S-6	10	N	N	19,5	Cal-o	Oporto	17,5	0,0	0	Cal-o	15	N	16,2	SW-2										
Holyhead	17,4	-0,5	5	S-1	11	N	D	22,2	NE-2	Coimbra	17,3	0,0	0	NNW-3	15	D	17,1	NW-4										
Cranwell	22,0	-0,5	5	E-1	12	N	N	23,6	E-3	Lisboa	18,7	0,0	0	WNW-1	16	D	20,1	SSW-1										
Yarmouth	21,3	-1,0	5	N-3	12	NB	NB	23,1	NNE-2	Lagos																		
Valentia	14,6	-1,0	5	SSE-5	10	N	LL	20,5	SSE-4	Funchal																		
Pembroque	17,9	-0,5	5	Cal-o	12	NB	NB	21,2	N-3	Horta																		
Ross-on-Wye	19,3	-0,5	6	ESE-2	10	D	D	20,6	E-1	Angra																		
Londres	20,8	-1,0	5	ENE-2	10	D	N	21,0	E-2	Punta Delgada																		
Scilly	19,9	-0,5	5	N-1	9	N	NB			Pádua	11,7	0,0	0	KNW-2	20	D	D											
Calshot	18,8	-0,5	8	SW-2	11	D	D	20,5	ESE-4	Génova	07,9	-0,7	5	WNW-2	23	D	D											
Jersey	17,2	0,0	0	E-1	11	D	D	19,9	N-3	Florenzia	09,8	0,0	0	NW-4	18	N	N											
Borkum	20,6	-0,7	5	NE-2	14	NB	NB	20,7	?	Ancona	10,3	0,0	0	NNW-2	19	NB	D											
Keitum										Liorna	09,0			NW-2	18	D	N											
Hamburgo	20,2	0,0	0	ENE-2	16	D	N	20,6	NE-2	Magdalena	07,8	0,0	0	NE-2	16	N	D											
Swinemunde	21,0	0,0	0	ENE-1	15	D	D	19,4	NNW-1	Roma	07,1	2,7	1	Cal-o	16	LL	N											
Memel	18,9	0,0	0	NNW-1	14	D	D	19,4	NNW-1	Tarento	08,1	0,7	1	NW-3	20	N	N											
Aquisgrán	17,7	0,0	0	Cal-o	15	NB	D	18,5	NNE-3	Mesina	10,9	0,0	0	N-2	21	D	D											
Magdeburgo	20,2	0,0	0	ENE-1	17	D	D	19,8	NE-1	Venecia	13,1	0,0	0	Cal-o	21	N	LL											
Berlin	20,2	0,7	4	E-1	18	D	D	20,2	E-2	Turin																		
Dresde	19,1	0,7	4	NE-1	17	D	D	20,2	N-4	Praga																		
Breslau	18,1	0,0	0	NE-2	16	N	N	18,1	NNW-2	Buda-Pest																		
Francfort	17,9	0,7	2	NNE-2	18	D	D			Malta																		
Karlsruhe	15,8	0,0	0	ENE-6	17	D	D	15,8	ENE-2	Rabat	15,9			?-6	??	D												
Munich								18,1	NE-1	Agadir	16,2	-1,3	6	SE-1	17	N												
Viena										Fez	15,9	0,8	1	W-1	13													
Danzig	21,0	0,0	0	N-1	16	D	D	22,2	N-1	Bou-Denib	09,9	0,1	4	Cal-o	17	D												
Posen	20,7	0,7	1	NE-2	17	D	D			Lagouhat																		
Varsovia										Biskra																		
Cracovia	15,9	0,7	1	NNE-1	19	N	N			Orán	15,9	0,0	0	Cal-o	14	D	?	N-2										
Lemberg	19,0	0,0	0	NNE-2	18	D	D			Argél																		
De Bild	17,4	-0,7	6	NNE-2	15	D	D			Cap de Garde																		
Le Helder	19,9	0,0	0	NE-3	11	D	D			Túnez																		
Flesinga	18,1	0,0	0	NNE-3	14	D	D			Bizerta																		
Bruselas	17,1	0,0	0	ENE-2	15	D	NB			Sfax																		
Zurich	15,5	0,0	0	Cal-o	13	D	D																					
Berna																												
Ginebra	14,7	0,7	1	SE-o	15	D	D																					
Lugano	13,8			NE-o	14	D																						
Ka Imaar	22,3	0,7	1	NE-2	14	D	N	21,3	SW-3																			

RADIOGRAMAS TRANSMITIDOS DESDE BARCOS

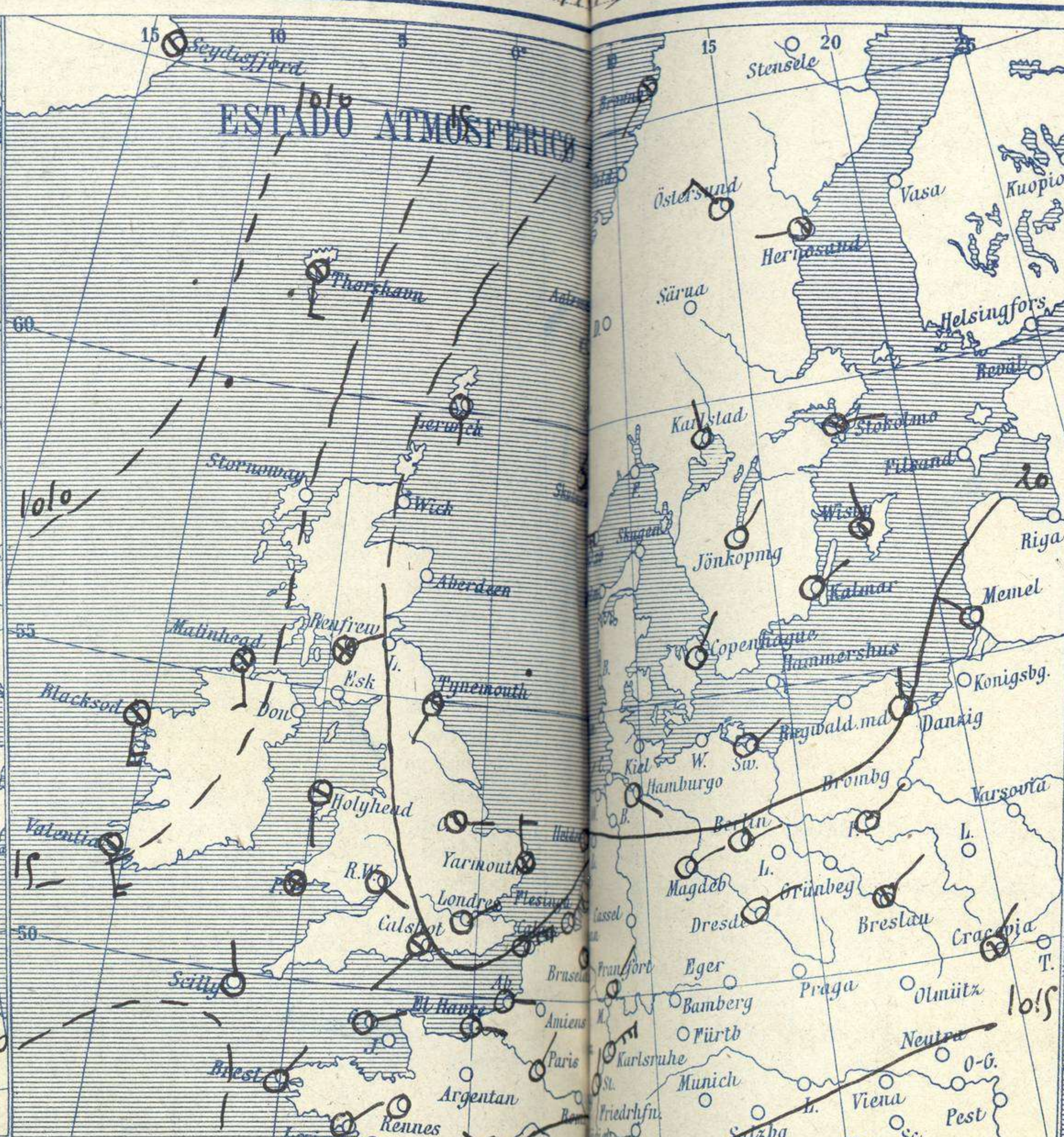
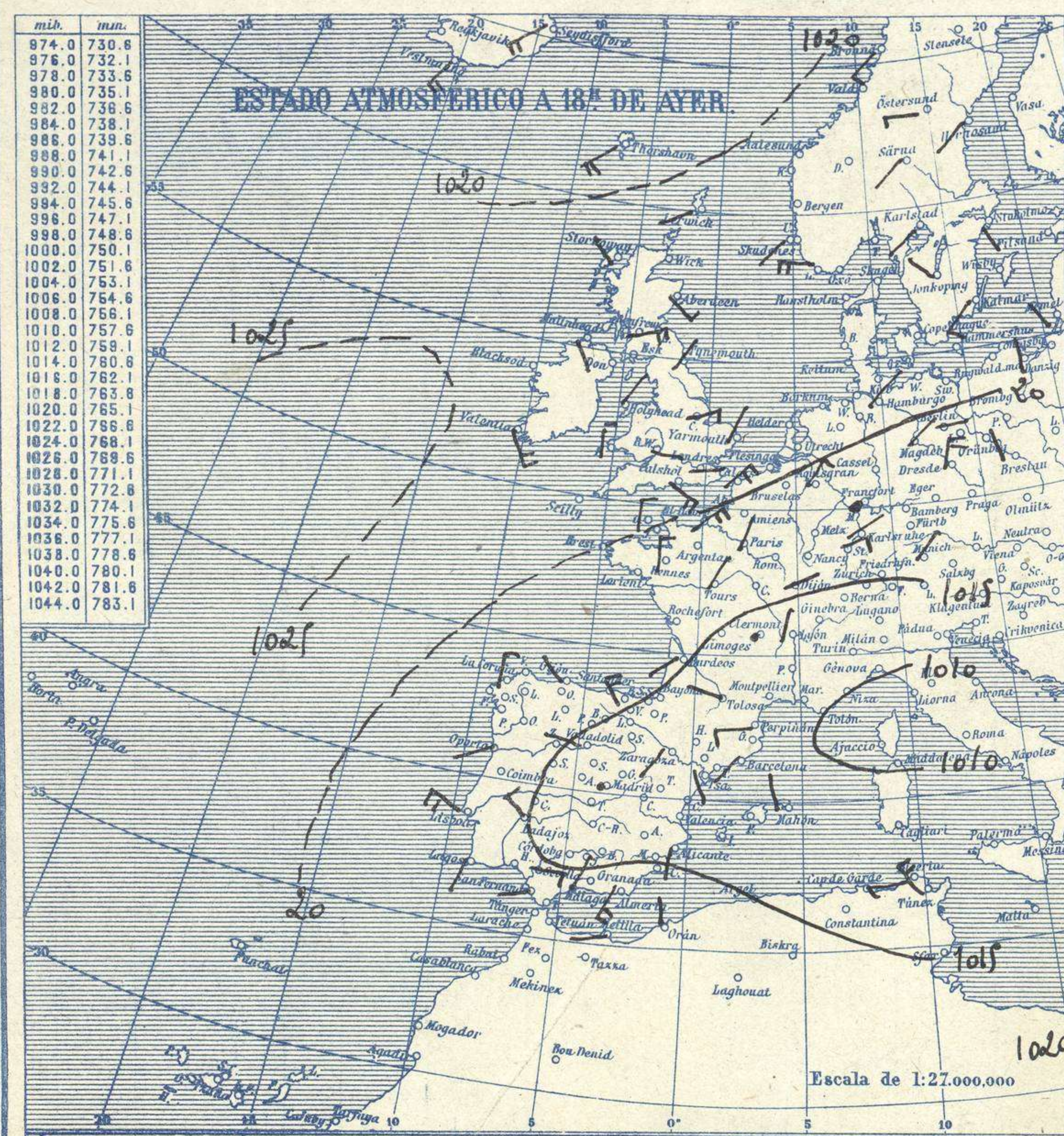


SERVICIO METEOROLÓGICO ESPAÑOL.

Boletín del Viernes de Mayo de 1925

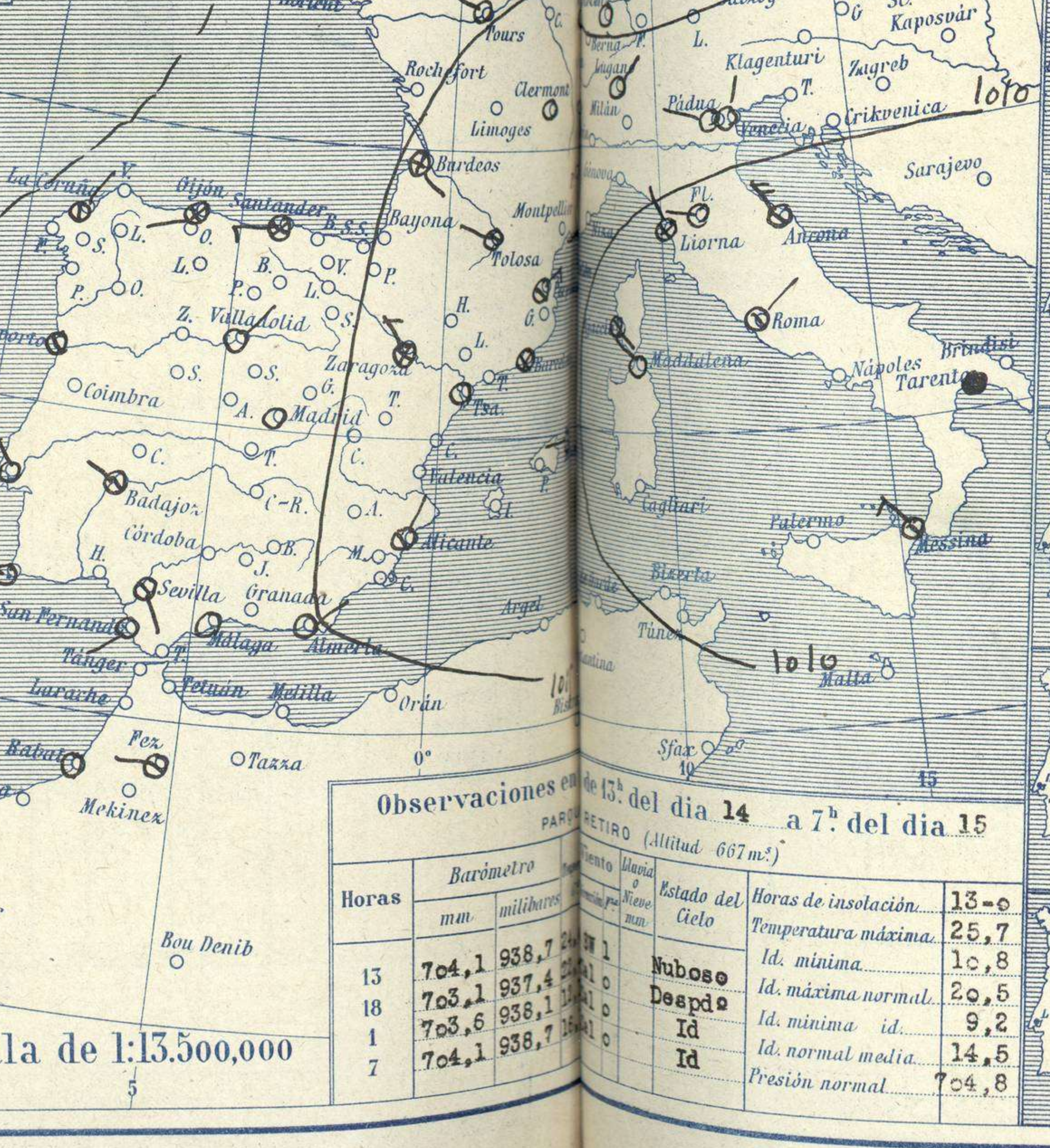
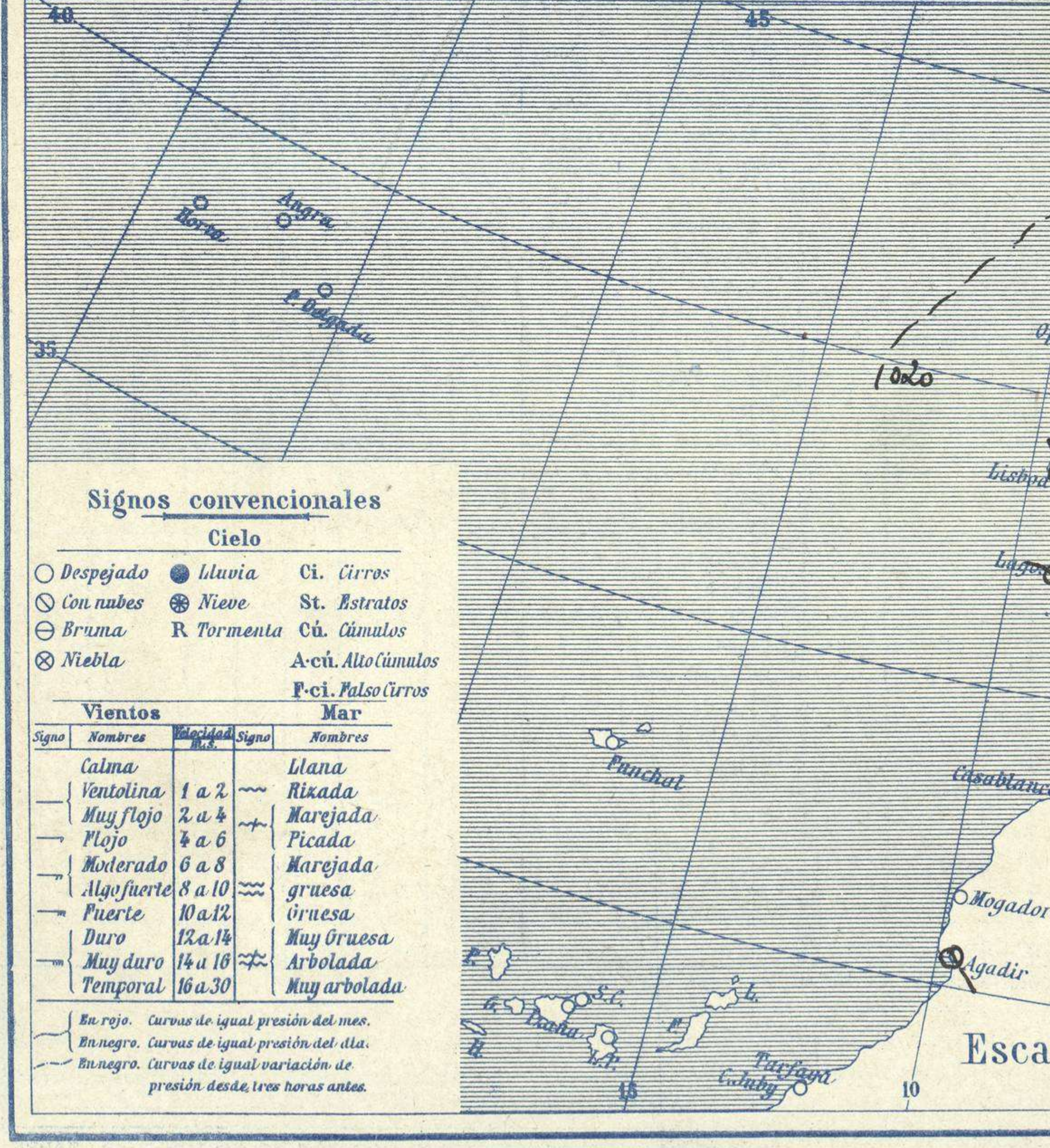
AÑO XXXIII

Núm. 135



Temperaturas extrema y Lluvia

Estaciones	Temperaturas		Lluvia
	Máx.	Mínim.	
La Coruña	18	12	
Santiago	25	11	
Pontevedra	18	11	
Lugo			
Orense			
Gijón	17	12	
Oviedo	19	10	
Santander	17	11	
Bilbao	21	10	
San Sebastián	16	11	
León	19	8	
Zamora	26	9	
Palencia	26	11	
Burgos	25	6	
Soria	25	10	
Valladolid	27	10	
Salamanca	26	10	
Ávila	28	10	
Segovia	25	9	
Madrid	26	11	
Toledo	27	13	
Guadalajara	25	10	
Cuenca	25	7	
Ciudad-Real	26	12	
Albacete	26	12	
Cáceres	29	10	
Badajoz	27	10	
Vitoria	23	8	
Logroño	27	11	
Pamplona	26	11	
Huesca	28	13	
Zaragoza	21	14	
Lérida			
Gerona	27	12	
Barcelona	26	15	
Tarragona	21	14	
Tortosa	27	13	
Teruel	25	6	
Castellón	23	14	
Valencia	23	15	
Alicante			
Murcia	27	11	
Sevilla	27	14	
Córdoba	28	12	
Jaén	26	14	
Baeza	27	12	
Granada			
Huelva	23	13	
San Fernando	20	13	
Tarifa			
Algeciras	26	13	
Málaga	23	14	
Almería	21	13	
Palma	25	10	
Ibiza			
Mahón	25	15	
Las Palmas			
St. Cruz de T.			
Laguna			
Izaña			
Tetuán			
Melilla			
Tánger			



Observaciones aerológicas



Estado General

Las presiones altas se reparten en dos núcleos, una hacia la península Escandinava y el otro sobre las Azores. En Italia están las presiones débiles relativas. En España el tiempo es bueno.

Tiempo probable

EN LAS REGIONES. I II III IV V VI VII VIII IX X XI XII

Vientos flojos de dirección variable y buen tiempo.

Signos convencionales

Cielo		Mar	
○ Despejado	● Lluvia	○ Ci. Cirros	— Lana
☉ Con nubes	⊙ Nieve	☉ St. Estratos	— Rizada
☁ Bruma	R Tormenta	☉ Cú. Cúmulos	— Marejada
☁ Niebla		A-cú. Alto Cúmulos	— Picada
		F-ci. Falso Cirros	— Marejada gruesa
			— gruesa
			— Muy gruesa
			— Arbolada
			— Muy arbolada

Vientos		Mar	
Signo	Nombres	Signo	Nombres
—	Calma	—	Lana
—	Ventolina	—	Rizada
—	Muy flojo	—	Marejada
—	Flojo	—	Picada
—	Moderado	—	Marejada gruesa
—	Algo fuerte	—	gruesa
—	Fuerte	—	Muy gruesa
—	Duro	—	Muy gruesa
—	Muy duro	—	Arbolada
—	Temporal	—	Muy arbolada

En rojo. Curvas de igual presión del mes.
En negro. Curvas de igual presión del día.
En negro. Curvas de igual variación de presión desde tres horas antes.

Observaciones aerológicas de 15^h del día 14 a 7^h del día 15

Horas	Barómetro		Estado del Cielo	Horas de insolación
	mm	milibares		
15	704,1	938,7	Nuboso	13-0
18	703,1	937,4	Despejado	Temperatura máxima 25,7
1	703,6	936,1	Id	Id. mínima 10,8
7	704,1	938,7	Id	Id. máxima normal 20,5
			Id	Id. mínima id. 9,2
			Id	Id. normal media 14,5
			Id	Presión normal 704,8

Escala de 1:13.500.000

OBSERVACIONES DE ESPAÑA

ESTACIONES	PRESIÓN MILIBARES			VIENTO D. y F.	TEMPE- RATURA C.	LIVIA * COMIENZO % HUMEDAD	TIEMPO		NUBES	MAR	DIRECCIÓN Y FUERZA DEL VIENTO A									
	a 0°						C.	PRESENTE			PASADO	OBSERVACIONES A 7h.								
	N.	M.G.N.	VARIACIÓN									250	500	1000	2000	3000	4000	5000		
OBSERVACIONES A 7h.												OBSERVACIONES A 7h.								
La Coruña	1020,1	0,5	4	NNE-2	12			N	St	5										
Gijón	18,9	0,4	4	WSW-2	14			NB	St	0		W-3	W-3							
Santander	18,6	0,7	4	W-3	21			NB	B-st,Cu	3										
Valladolid	15,9	0,5	1	NNE-1	13			D					ENE-5	NNW-2	NW-1	N-3	NE-3			
Zaragoza	14,1	0,7	4	NW-3	18			NB					NW-3	NW-4						
Barcelona	11,9	0,1	4	Cal-o	21			NB	A-st-cu			NNW-1	NW-1	N-1	WNW-2	WNW-2	NNW-3	NNE-3		
Tortosa	12,3	0,0	0	Cal-o	23			D				NNW-1	NW-2	NW-2	NNW-3	NNW-5				
Mahón	11,5	0,0	0	W-1	23			N	Ci	3										
Madrid	16,6	0,8	1	Cal-o	16			D						NE-3	NE-2	NW-2	NW-3	NNE-2		
Badajóz	17,1	0,1	4	WNW-2	12			N	St				WSW-2							
Alicante	12,2	0,1	6	NNE-1	19			N	Cu,A-cu	2		WSW-2	E-2	NNW-2	NNW-2					
Granada																				
Sevilla	19,5	0,9	4	SE-1	16			N												
Almería	15,1	0,0	0	NE-1	15			D		1		S-1	NW-0	WSW-2	WSW-2	S-1	W-2	NW-3		
Málaga	14,6	0,5	4	Cal-o	17			D	B-st-cu	0										
S.Fernando	17,0	0,4	4	SSW-0	17			N	Cu-nb	5										
Melilla	16,4	0,5	4	W-2	21			D	St	1										
Larache																				
S ^a C.de Tenerife																				
Izaña																				
OBSERVACIONES A 18h.												OBSERVACIONES A 13h. víspera.								
La Coruña	18,7	0,7	4	N-3	13			N	St	3		N-1	N-1							
Gijón	17,8	0,1	4	NW-1	14			NB	St	1										
Santander	17,5	0,2	4	NW-4	16			N	St-cu	3										
Valladolid	10,9	0,2	5	WNW-2	25			D	Cu											
Zaragoza	10,3	0,5	6	SW-0	17			N												
Barcelona	13,7	0,5	4	WSW-0	21			N	St-cu,A-cu			SW-3	WNW-2	SW-2	SW-2	SE-3	NE-2	NNE-3		
Tortosa	13,3	0,0	0	SSE-2	23			D												
Mahón	12,1	0,0	0	NNW-3	21			D		3				SW-3	SW-2	SSW-3	S-1	SE-1		
Madrid	11,4	0,4	5	Cal-o	22			D												
Badajóz	14,7	0,3	6	NW-3	25			D	Ci-st											
Alicante	15,0	0,0	0	S-1	18			D	Ci	3										
Granada																				
Sevilla	18,1	0,7	5	ESE-3	23			D				SE-1	SW-3	WNW-1	W-4	W-6	W-6			
Almería	15,9	0,4	5	SSW-4	18			N	Cu,Ci	2										
Málaga	15,5	0,3	7	NE-2	19			D		3										
S.Fernando	18,9	0,9	5	W-1	20			D		3										
Melilla	17,7	0,5	5	W-2	20			D	A-st	2										
Larache																				
S ^a C.de Tenerife																				
Izaña																				

NOTICIAS

* Expresado en medias horas antes observación.
 .. D Despejado ó semidespejado - N Nuboso ó cubierto - NB Niebla ó bruma - A Aguaceros - ll Lloviznas - LL Lluvias - G Granizo (sin truenos) - An Aguanieve - nv Nieve - T Tormenta.
 D Despejado ó semidespejado - N Nuboso - NC Cubierto constantemente - NB Niebla ó bruma - A Aguaceros - ll Lloviznas - nv Nieve ó aguanieve - G Granizo (sin truenos) - T Tormenta.
 Sobre el nivel del mar.